

Korean Council for University Education

2025 학년도 대입정보 119

대학입학 전형계획 주요사항



한국대학교육협의회
Korean Council for University Education



ADmission Information Guide for All

대학입시준비에 대한 모든 고민과 걱정,
어디가가 곁에 함께 있으니 걱정 마세요!
대학 adiga!

합격



대입상담

- 진학지도 경력 10년 이상의 현직 진로진학 교사 372명으로 구성된 '대입상담교사단'의 상담전문위원이 무료로 상담 진행
- 온라인 대입 및 전공상담 게시판을 통한 실시간 전문상담 제공
- 전화상담(1600-1615)을 통한 유선상담 동시 제공



성적분석

- 대학별 수시 및 정시 성적분석 서비스 제공
- 학생부 및 수능/모의고사 성적분석을 통한 대입전략 수립 용이



대학/학과 전형정보

- 대학별 경쟁률 및 전년도 입시결과 제공
- 교육목표, 교육과정, 대학정보공시 자료 등 다양한 대학 관련 정보 제공



진로정보

- 커리어넷 및 워크넷 연계를 통한 다양한 직업정보 제공
- 커리어넷 및 워크넷에서 제공하는 직업심리검사를 통해 적성에 맞는 진로 탐색

※ 본 교재 광고의 수익금은 콘텐츠 품질개선과 공익사업에 사용됩니다.

※ 모두의 요강(mdipsi.com)을 통해 대학교의 입시정보를 확인할 수 있습니다.

Korean Council for University Education

2025 학년도 대입정보 119

대학입학 전형계획 주요사항



한국대학교육협의회
Korean Council for University Education

CONTENTS

I

2025학년도 대입 주요 사항

- 1. 대입전형 일정 3
- 2. 대입전형 시행계획 주요 특징 4
- 3. 2025학년도 대입전형 특징 요약 19

II

모집시기별 전형의 이해

[1부 수시모집]

- 1. 학생부교과전형 29
- 2. 학생부종합전형 73
- 3. 논술위주 101

[2부 정시모집]

- 1. 수능전형(인문/자연) 125
- 2. 수능전형(예체능) 149



III

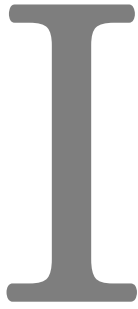
특별전형

- 1. 기회균형 특별전형 157
- 2. 지역인재 특별전형(의약학 포함) 193

IV

부 록

- 1. 각종 교육통계 참고자료 231
- 2. 전국 시·도교육청 진로진학센터 안내 233
- 3. 대학일람 및 위치도 234




PART

2025학년도 대입정보 119

2025학년도 대입 주요 사항

1. 대입전형 일정	3
2. 대입전형 시행계획 주요 특징	4
3. 2025학년도 대입전형 특징 요약	19



2025학년도 대입 주요 사항

1 대입전형 일정

가. 대입전형 전체 일정

구분		2025학년도	2024학년도
수시 모집	원서접수	2024. 9. 9.(월) ~ 13.(금) 중 3일 이상	2023. 9. 11.(월) ~ 15.(금) 중 3일 이상
	전형기간	2024. 9. 14.(토) ~ 12. 12.(목)(90일)	2023. 9. 16.(토) ~ 12. 14.(목)(90일)
	합격자 발표	2024. 12. 13.(금)까지	2023. 12. 15.(금)까지
	합격자 등록	2024. 12. 16.(월) ~ 18.(수)(3일)	2023. 12. 18.(월) ~ 21.(목)(4일)
	수시 미등록 총원 합격 통보 마감	2024. 12. 26.(목) (합격자 발표 18시까지) ※ 홈페이지 발표는 14시까지, 14 ~ 18시까지는 개별 통보만 가능함	2023. 12. 28.(목) (합격자 발표 18시까지) ※ 홈페이지 발표는 14시까지, 14 ~ 18시까지는 개별 통보만 가능함
	수시 미등록 총원 등록 마감	2024. 12. 27.(금) 22시까지	2023. 12. 29.(금)
정시 모집	원서접수	2024. 12. 31.(화) ~ 2025. 1. 3.(금) 중 3일 이상	2024. 1. 3.(수) ~ 6.(토) 중 3일 이상
	전형 기간	가군 2025. 1. 7.(화) ~ 14.(화)(8일)	2024. 1. 9.(화) ~ 16.(화)(8일)
		나군 2025. 1. 15.(수) ~ 22.(수)(8일)	2024. 1. 17.(수) ~ 24.(수)(8일)
		다군 2025. 1. 23.(목) ~ 2. 4.(화)(13일)	2024. 1. 25.(목) ~ 2. 1.(목)(8일)
	합격자 발표	2025. 2. 7.(금)까지	2024. 2. 6.(화)까지
	합격자 등록	2025. 2. 10.(월) ~ 12.(수)(3일)	2024. 2. 7.(수) ~ 13.(화)(7일)
추가 모집	정시 미등록 총원 합격 통보 마감	2025. 2. 19.(수) (합격자 발표 18시까지) ※ 홈페이지 발표는 14시까지, 14 ~ 18시까지는 개별 통보만 가능함	2024. 2. 20.(화) (합격자 발표 18시까지) ※ 홈페이지 발표는 14시까지, 14 ~ 18시까지는 개별 통보만 가능함
	정시 미등록 총원 등록 마감	2025. 2. 20.(목) 22시까지	2024. 2. 21.(수)
	원서접수, 전형일, 합격자 발표, 등록	2025. 2. 21.(금) ~ 28.(금) ※ 합격통보마감: 2025. 2. 28.(금) 18:00까지 ※ 홈페이지 발표는 14시까지, 14 ~ 18시까지는 개별 통보만 가능함	2024. 2. 22.(목) ~ 29.(목) ※ 합격통보마감: 2024. 2. 29.(목) 18:00까지 ※ 홈페이지 발표는 14시까지, 14 ~ 18시까지는 개별 통보만 가능함
등록 기간		2025. 2. 28.(금) 22시까지	2024. 2. 29.(목)

나. 대입전형 일정의 특징

- 수시모집 및 정시모집의 일정은 전년도와 유사하다.
- 2025학년도에는 정시모집 원서접수 기간에 공휴일이 포함되기 때문에 주의가 필요하다.
- 정시모집 합격자 등록 기간이 7일에서 3일로 줄어들었다는 점을 주의하여야 한다.
- 2025학년도의 정시 미등록 총원 등록 마감 일시는 2025년 2월 20일 22시까지이다. 추가모집에 지원할 학생은 정시 미등록 총원 등록 마감일 16시까지 정시 등록을 포기하여야 한다.

Ⅱ 2025학년도 수시모집 대입전형 일정 요약 Ⅱ

8월	9월~12월		12월			
31(토)	9(월)~13(금)	9.14(토)~12.12(목)	13(금)	16(월)~18(수)	26(목)	27(금)
수시 학생부 작성 기준일	수시모집 원서접수	수시 전형기간	수시 합격자 발표 마감	수시 합격자 등록 기간	수시 미등록 총원합격 통보 마감(18시)	수시 미등록 총원 등록 마감

Ⅱ 2025학년도 정시모집 대입전형 일정 요약 Ⅱ

11월	12월~2025년 1월	2025년 1월~2월	2월
30(토)	31(화)~2025.1.3(금)	7(화)~2.4(화)	7(금)
정시 학생부 작성기준일	정시모집 원서접수	군별 전형기간(가,나,다군)	정시 합격자 발표 마감

2 대입전형 시행계획 주요 특징

가. 전체 모집인원 감소, 전년도 선발 기조 유지

1) 전체 모집인원 감소

구분	2025학년도	2024학년도	2023학년도
인원	340,934명	344,296명	349,124명

※ 23년 4월 이후 증가된 첨단학과는 반영되지 않음

- 전체 모집인원은 학령인구 감소에 따른 대학 자체 구조조정 등의 영향으로 2024학년도보다 3,362명 감소하였다.

2) 수시모집 비율 전년도 대비 소폭 상승

Ⅰ 최근 3년간 수시모집과 정시모집의 인원(비율) 비교 Ⅰ 1)

(단위: 명)

학년도	수시모집	정시모집	합계	전년 대비 증감		
				수시	정시	합계
2025학년도	271,481 (79.6%)	69,453 (20.4%)	340,934 (100.0%)	-551 (0.6%p)	-2,811 (-0.6%p)	-3,362
2024학년도	272,032 (79.0%)	72,264 (21.0%)	344,296 (100.0%)	-410 (1.0%p)	-4,418 (-1.0%p)	-4,828
2023학년도	272,442 (78.0%)	76,682 (22.0%)	349,124 (100.0%)	10,064 (2.3%p)	-7,493 (-2.3%p)	2,571

- 수시모집과 정시모집에서 모집인원이 모두 전년도에 비하여 감소하였지만, 수시모집의 감소 인원이(-551명) 정시모집의 감소 인원(-2,811명)보다 더 적었기 때문에 모집 비율에서는 수시모집의 비율이 소폭 상승(0.6%p)하였다.

3) 권역별 모집인원 및 비율 상이

Ⅱ 2025학년도 권역별/시기별 모집인원 비교 Ⅱ 2)

(단위: 명)

권역	수시모집			정시모집			합계
	정원내	정원외	합계	정원내	정원외	합계	
수도권	75,121	10,725	85,846 (65.0%)	42,701	3,579	46,280 (35.0%)	132,126
비수도권	167,763	17,872	185,635 (88.9%)	22,934	239	23,173 (11.1%)	208,808
합계	242,884	28,597	271,481 (79.6%)	65,635	3,818	69,453 (20.4%)	340,934

- 전체 모집인원에서 수시 모집인원이 차지하는 비율이 수도권은 65.0%, 비수도권 88.9%로 비수도권 대학의 비율이 상대적으로 높다.
- 반면 정시 모집인원은 수도권 35.0%, 비수도권 11.1%로 수도권 대학의 비율이 높은 편이다.
- 모집인원의 비율상 차이가 존재하기 때문에 목표하는 대학의 권역에 따라 다른 지원 전략을 구성해야 한다.

1) 연도별 대학입학전형시행계획을 기준으로 함.

2) 2025학년도 대학입학전형시행계획(2023.04.26. 발표)을 기준으로 함.

나. 수시모집은 학생부, 정시모집은 수능 위주 선발

1) 수시모집과 정시모집의 주요 전형

- 수시 모집인원의 86.0%를 학생부위주(교과, 종합)로, 정시 모집인원의 91.9%를 수능위주로 선발한다. (이하, “학생부위주(교과)”는 “학생부교과”라 하고, “학생부위주(종합)”은 “학생부종합”이라 한다.)

Ⅰ 전형유형별/모집시기별 모집인원의 변화 Ⅰ

(단위: 명/%)

구분	전형유형	2025학년도		2024학년도		전년 대비 증감
		모집인원	비율	모집인원	비율	
수시	학생부교과	154,475	45.3	154,121	44.8	354
	학생부종합	78,924	23.1	79,358	23.0	-434
	논술위주	11,266	3.3	11,214	3.3	52
	실기/실적위주	22,531	6.6	22,539	6.5	-8
	기타	4,285	1.3	4,800	1.4	-515
정시	수능위주	63,827	18.7	66,300	19.3	-2,473
	실기/실적위주	5,224	1.5	5,515	1.6	-291
	학생부교과	174	0.1	228	0.1	-54
	학생부종합	183	0.1	162	0.0	21
	기타	45	0.0	59	0.0	-14

※ 전형유형별 선발비율은 모집시기별 인원 대비 전형유형별 선발비율로 소수점 둘째자리에서 반올림

2) 수도권과 비수도권 전형별 비율 비교

- 수시모집의 경우 수도권과 비수도권의 전형별 비율이 매우 다르다. 수시모집 중에서도 수도권은 학생부종합전형의 비율이 가장 높은 반면 비수도권은 학생부교과전형의 비율이 가장 높다. 논술 전형은 수도권 수시 모집인원의 11.39%를 차지하지만 비수도권은 0.80% 밖에 되지 않는다.

Ⅰ 권역별 수시모집 전형유형별 비교 Ⅰ

(단위: 명)

2025학년도	학생부교과	학생부종합	논술	실기/실적	기타
수도권	27,806 (32.39%)	37,867 (44.11%)	9,778 (11.39%)	8,241 (9.6%)	2,154 (2.51%)
비수도권	126,669 (68.26%)	41,057 (22.12%)	1,488 (0.80%)	14,290 (7.70%)	2,131 (1.12%)

- 정시모집의 경우 수도권과 비수도권 모두 수능위주전형이 차지하는 비율이 가장 높다. 주로 예체능계열에 해당되는 실기/실적위주전형이 그 다음으로 높다. 정시모집에서는 학생부위주전형의 비율이 매우 낮다.

Ⅱ 권역별 정시모집 전형유형별 비교

(단위: 명)

2025학년도	수능위주	실기/실적	학생부교과	학생부종합	기타
수도권	43,117 (93.14%)	2,987 (6.47%)	22 (0.05%)	129 (0.28%)	25 (0.05%)
비수도권	20,710 (89.37%)	2,237 (9.65%)	152 (0.65%)	54 (0.23%)	20 (0.09%)

다. 사회통합전형과 지역인재전형의 모집인원 증가

1) 사회통합전형 모집인원 증가 흐름 지속

- 사회통합전형의 증가는 계속되고 있으나 증가폭은 조금 줄어들었다. 사회적 배려대상자 전형을 10% 이상 의무화하고, 지역균형전형을 10% 이상 권고하는 조항에 따라 사회통합전형의 모집인원은 꾸준히 증가되었다. 따라서 이미 많은 대학들이 권고 및 의무 비율을 충족하였기 때문에 증가 폭은 다소 감소하였다.

Ⅲ 사회통합전형 인원 비교

(단위: 명)

구분	2025학년도			2024학년도			증감
	정원내	정원외	합계	정원내	정원외	합계	
사회통합 (기회균형)	10,948	26,476	37,424	10,916	25,518	36,434	990
사회통합 (지역균형)	13,267	-	13,267	13,785	-	13,785	-518
합계	24,215	26,476	50,691	24,701	25,518	50,219	472

2) 지역인재 특별전형 모집인원의 증가 흐름 지속

- 지방대학육성법 시행령 개정에 따라 의학 및 간호계열 의무선발 비율이 상승하여 지역인재전형의 모집인원이 전년 대비 215명 증가하였다.
- 전년도에 비하여 모집인원의 증가 폭은 줄었지만, 지역인재전형의 모집인원은 계속 증가하고 있기에 대학별 모집인원의 변화를 반드시 확인할 필요가 있다.

Ⅳ 연도별 지역인재 특별전형의 모집인원 변화

구분	2025학년도	2024학년도	2023학년도	2022학년도
대학 수(개교)	104	103	93	92
모집인원(명)	24,031	23,816	21,235	20,783

라. 학교폭력 조치사항 대입전형 자율 반영

1) 학교폭력 조치사항 대입전형 자율 반영

- 학교폭력 근절 종합대책에 따라 2025학년도부터 147개교에서 학교폭력 조치사항을 자율적으로 반영한다.
- 2026학년도부터는 학생부위주전형, 논술전형, 실기/실적전형, 수능위주전형에서 학교폭력 조치사항을 필수적으로 반영할 계획이다.

Ⅰ 2025학년도 학교폭력 조치사항 반영 현황 Ⅰ

전형유형	대학	개교
학생부종합	가천대, 가톨릭대, 강남대, 강원대, 건국대, 건양대, 경기대, 경남대, 경북대, 경상국립대, 경인교대, 경일대, 경희대, 계명대, 고려대, 고려대(세종), 고신대, 공주교대, 공주대, 광운대, 광주교대, 국민대, 군산대, 금오공과대, 나사렛대, 남서울대, 단국대, 대구가톨릭대, 대구교대, 대구한의대, 대진대, 덕성여대, 동국대, 동국대(WISE), 동덕여대, 동서대, 동아대, 동의대, 명지대, 목원대, 목포대, 배재대, 백석대, 부경대, 부산가톨릭대, 부산교대, 부산대, 부산외대, 삼육대, 상명대, 서강대, 서울교대, 서울과기대, 서울대, 서울시립대, 서울여대, 선문대, 성균관대, 성신여대, 세종대, 숙명여대, 순천향대, 숭실대, 신한대, 아주대, 안동대, 연세대, 연세대(미래), 영남대, 원광대, 울산대, 을지대, 이화여대, 인천대, 인하대, 장로회신학대, 전남대, 전북대, 전주교대, 전주대, 제주대, 조선대, 중앙대, 진주교대, 차의과학대, 청주교대, 충신대, 춘천교대, 충남대, 충북대, 평택대, POSTECH, 한경국립대, 한국공학대, 한국교원대, 한국교통대, 한국기술교대, 한국외대, 한국항공대, 한국해양대, 한남대, 한동대, 한림대, 한밭대, 한서대, 한성대, 한신대, 한양대, 한양대(ERICA), 협성대, 호서대, 홍익대	112
학생부교과	가천대, 가톨릭대, 감리교신학대, 건국대, 경기대, 경북대, 경일대, 계명대, 고려대, 광신대, 대전가톨릭대, 덕성여대, 동국대, 목포대, 부산대, 서울시립대, 세종대, 숙명여대, 아신대, 연세대, 이화여대, 장로회신학대, 중앙대, 평택대, 한경국립대, 한양대, 홍익대	27
수능위주	가톨릭대, 감리교신학대, 건국대, 경기대, 경북대, 경일대, 계명대, 고려대, 고려대(세종), 국민대, 대전가톨릭대, 부산대, 서울대, 서울시립대, 세종대, 아신대, 장로회신학대, 전북대, 전주교대, 한양대, 홍익대	21
논술	가톨릭대, 건국대, 경기대, 경북대, 부산대, 서울시립대, 세종대, 한양대, 홍익대	9
실기/실적 (체육특기자 제외)	가천대, 가톨릭대, 건국대, 경기대, 경북대, 경운대, 경일대, 경동대, 계명대, 고려대, 고려대(세종), 광신대, 국민대, 명지대, 부산대, 서울대, 서울시립대, 성균관대, 세종대, 아주대, 연세대, 이화여대, 충신대, 한양대, 홍익대	25

2) 체육특기자전형에서 학교폭력 조치사항 필수 반영

- 학교운동부 폭력근절 및 스포츠 인권보호 체계 개선방안에 따라 2025학년도 대입전형시행계획부터 체육특기자전형에서 학교폭력 조치사항을 필수로 반영한다.

Ⅰ 2025학년도 체육특기자전형 학교폭력 조치사항 반영 현황 Ⅰ

전형유형	대학	개교
실기/실적 (체육특기자)	가톨릭관동대, 강릉원주대, 강원대, 건국대, 건국대(글로벌), 경기대, 경남대, 경북대, 경상국립대, 경성대, 경일대, 경희대, 계명대, 고려대, 고려대(세종), 공주대, 광운대, 국민대, 군산대, 나사렛대, 단국대, 대구가톨릭대, 대구대, 대전대, 동국대, 동국대(WISE), 동명대, 동신대, 동아대, 동의대, 명지대, 목원대, 목포대, 목포해양대, 배재대, 백석대, 부산대, 부산외대, 삼육대, 상명대, 상지대, 서원대, 선문대, 성결대, 세종대, 순천대, 순천향대, 송실대, 신라대, 신한대, 아주대, 안동대, 안양대, 연세대, 영남대, 용인대, 우석대, 우송대, 울산대, 원광대, 위덕대, 유원대, 인제대, 인천대, 인하대, 전주대, 제주대, 조선대, 중부대, 중앙대, 중원대, 창원대, 청주대, 충남대, 충북대, 한경국립대, 한국교통대, 한국체대, 한국해양대, 한남대, 한라대, 한림대, 한양대, 한양대(ERICA), 한일장신대, 호서대, 홍익대, 화성의과학대	88

마. 통합 교육과정에 따라 선택과목 필수 반영을 폐지하는 대학 증가

- 계열 구분이 없는 고교 교육과정의 특성을 반영하여 수능 선택과목에 관계없이 자연, 공학, 의학 계열 모집단위에 지원이 가능한 대학이 증가하였다.
- 2025학년도 대학입학전형 시행계획에 따르면 선택과목 필수반영을 폐지한 대학은 17개교이다.
- 수학(미적분·기하), 탐구(과학) 등의 필수 반영 과목을 지정했던 자연계열 모집단위들이 이를 폐지했지만, 여전히 정시 수능위주전형에서 탐구(과학)에 가산점을 부여하는 대학들도 있다.
- 서울대의 경우 자연계열 모집단위에서 수학(미적분·기하), 탐구(과학)을 활용하는 모든 전형에서 필수 응시하여야 한다. 고려대의 경우 수능을 활용하는 수시 및 정시 모든 전형 자연계열 모집단위에서 탐구(과학)에 필수 응시하여야 한다. 한양대의 경우 학생부교과전형에서 수능최저학력기준을 신설하였으나 필수 응시과목이 없다.

Ⅰ 2025학년도 선택과목 필수 반영 폐지 대학 Ⅰ

구분	전형유형	대학	개교
수시모집	학생부교과	서울과기대, 세종대, 아주대, 인하대, 중앙대, 한국항공대, 한양대(ERICA)	7
	학생부종합	이화여대	1
	논술위주	세종대, 아주대, 이화여대	3
정시모집	수능위주	건국대, 경희대, 광운대, 국민대, 동국대, 서울과기대, 성균관대, 세종대, 송실대, 아주대, 연세대, 이화여대, 인하대, 중앙대, 한국항공대, 한양대, 한양대(ERICA)	17

※ 일부 모집단위에 한하여 선택과목 필수 반영 폐지는 제외함

Ⅰ 수학영역, 탐구영역 선택과목 지정 현황 비교 Ⅰ

수학 선택과목	탐구 선택과목	2025학년도	개교	2024학년도	개교
미적분· 기하	사/과/직	제주대, 전남대	2	제주대, 전남대	2
미적분· 기하	사/과	공주대, 동의대, 서울시립대, 숙명여대, 순천대, 전북대	6	공주대, 동의대, 전북대, 한국교원대	4
미적분· 기하	과/직	서울대, 전남대	2	서울대, 전남대, 한국항공대	3
미적분· 기하	과	가천대, 가톨릭대, 강원대, 건국대(글로벌), 경북대, 경상국립대, 경성대, 계명대, 고려대(세종), 고신대, 단국대, 대구가톨릭대, 대구한의대, 덕성여대, 동국대(WISE), 동덕여대, 동아대, 목포대, 부산대, 상지대, 순천대, 연세대(미래), 울산대, 인제대, 전남대, 전북대, 제주대, 조선대, 차의과학대, 충남대, 충북대, 한림대, 홍익대	33	가천대, 가톨릭대, 강원대, 건국대, 건국대(글로벌), 경북대, 경성대, 경희대, 계명대, 고려대, 고려대(세종), 고신대, 광운대, 국민대, 단국대, 대구가톨릭대, 대구한의대, 덕성여대, 동국대(WISE), 동국대, 동덕여대, 동아대, 목포대, 부산대, 상지대, 서울과기대, 서울시립대, 세종대, 숙명여대, 순천대, 송실대, 아주대, 연세대, 연세대(미래), 영남대, 울산대, 원광대, 이화여대, 인제대, 인하대, 전남대, 전북대, 제주대, 조선대, 중앙대, 차의과학대, 충남대, 충북대, 한림대, 한양대(ERICA), 한양대, 홍익대	52
미적분· 기하, 확률과 통계	사/과/직	가야대, 가톨릭꽃동네대, 강남대, 강릉원주대, 강서대, 강원대, 건국대(글로벌), 경남대, 경동대, 경상국립대, 경성대, 경운대, 경일대, 계명대, 고신대, 광주대, 광주여대, 군산대, 극동대, 나사렛대, 남부대, 남서울대, 대구가톨릭대, 대구대, 대구한의대, 대전대, 대진대, 동국대(WISE), 동명대, 동서대, 동신대, 동양대, 동의대, 목원대, 목포대, 목포해양대, 배재대, 백석대, 부산가톨릭대, 삼육대, 상지대, 서경대, 서울과기대, 서울대, 서원대, 성결대, 성공회대, 세명대, 세한대, 수원대, 순천향대, 신경주대, 신라대, 신한대, 안동대, 안양대, 영산대, 용인대, 울산대, 원광대, 위덕대, 유원대, 인제대, 전남대, 전주대, 제주국제대, 제주대, 중부대, 중원대, 청운대, 초당대, 충남대, 한국교원대, 한국기술교대, 한국성서대, 한국항공대, 한남대, 한라대, 한림대, 한밭대, 한서대, 한세대, 한신대, 협성대, 호남대, 호서대, 호원대, 화성의과학대	88	가야대, 가톨릭꽃동네대, 강남대, 강릉원주대, 강서대, 강원대, 건국대(글로벌), 경남대, 경동대, 경상국립대, 경성대, 경운대, 경일대, 계명대, 고신대, 광주대, 광주여대, 군산대, 극동대, 나사렛대, 남부대, 남서울대, 대구가톨릭대, 대구대, 대구한의대, 대전대, 대진대, 동국대(WISE), 동명대, 동서대, 동신대, 동양대, 동의대, 목원대, 목포대, 목포해양대, 배재대, 백석대, 부산가톨릭대, 삼육대, 상지대, 서경대, 서울과기대, 서울대, 서원대, 선문대, 성결대, 성공회대, 세명대, 세한대, 수원대, 순천향대, 신경주대, 신라대, 신한대, 안동대, 안양대, 영산대, 용인대, 울산대, 원광대, 유원대, 인제대, 전남대, 전주대, 제주국제대, 제주대, 중부대, 청운대, 초당대, 충남대, 한국교원대, 한국성서대, 한국항공대, 한남대, 한라대, 한림대, 한밭대, 한서대, 한세대, 한신대, 협성대, 호남대, 호서대, 호원대, 화성의과학대	86



수학 선택과목	탐구 선택과목	2025학년도	개교	2024학년도	개교
미적분· 기하, 확률과 통계	사/과	가천대, 가톨릭관동대, 가톨릭대, 건국대, 건양대, 경기대, 경북대, 경희대, 고려대, 고려대(세종), 고신대, 공주대, 광운대, 국민대, 금오공과대, 김천대, 남부대, 단국대, 대전대, 덕성여대, 동국대(WISE), 동국대, 동덕여대, 동신대, 동아대, 명지대, 목포가톨릭대, 부경대, 부산대, 삼육대, 상명대, 상지대, 서강대, 서울시립대, 서울신학대, 서울여대, 선문대, 성균관대, 성신여대, 세종대, 송원대, 숙명여대, 순천대, 순천향대, 송실대, 아주대, 연세대(미래), 연세대, 영남대, 예수대, 우석대, 우송대, 울산대, 원광대, 을지대, 이화여대, 인천가톨릭대, 인하대, 전북대, 조선대, 중부대, 중앙대, 차의과학대, 창신대, 창원대, 청주대, 충북대, 평택대, 환경국립대, 한국공학대, 한국교원대, 한국교통대, 한국성서대, 한국외대, 한국해양대, 한림대, 한성대, 한양대, 한양대(ERICA), 홍익대	80	가천대, 가톨릭관동대, 가톨릭대, 건양대, 경기대, 경북대, 고려대, 고려대(세종), 고신대, 공주대, 광운대, 국민대, 금오공과대, 김천대, 남부대, 단국대, 대전대, 덕성여대, 동국대(WISE), 동국대, 동덕여대, 동신대, 동아대, 명지대, 목포가톨릭대, 부경대, 부산대, 부산외대, 삼육대, 상명대, 상지대, 서강대, 서울신학대, 서울여대, 성균관대*, 성신여대, 세종대, 송원대, 숙명여대, 순천대, 순천향대, 송실대, 아주대, 연세대(미래), 연세대, 영남대, 예수대, 우석대, 우송대, 울산대, 원광대, 위덕대, 을지대, 이화여대, 인천가톨릭대, 전북대, 조선대, 중부대, 중앙대, 중원대, 차의과학대, 창신대, 창원대, 청주대, 충남대, 충북대, 평택대, 한국공학대, 한국교통대, 한국성서대, 한국외대, 한국해양대, 한림대, 한성대, 한양대, 한양대(ERICA), 홍익대	77
미적분· 기하, 확률과 통계	사	원광대	1	원광대	1
미적분· 기하, 확률과 통계	과/직	충남대	1	충남대	1
미적분· 기하, 확률과 통계	과	강릉원주대, 강원대, 건양대, 경북대, 고려대, 부산대, 성신여대, 연세대(미래), 영남대, 우석대, 원광대, 을지대, 인천대, 전북대, 제주대, 충남대, 충북대, 한국기술교대	18	강릉원주대, 강원대, 건양대, 경북대, 경상국립대, 고려대(세종), 광운대, 동국대, 부산대, 서울시립대, 성신여대, 연세대(미래), 우석대, 을지대, 인천대, 인하대, 전북대, 제주대, 충남대, 충북대, 한국교원대, 한국기술교대, 한양대(ERICA)	23
확률과 통계	사/과	동의대	1	동의대	1
확률과 통계	사	대구한의대	1	대구한의대	1

수능위주/일반전형/정원내 자연, 공학, 의학계열 모집단위 입력자료 기준
수능 영역별 선택과목은 선발 모집단위에 따라 대학명이 중복될 수 있음
본, 분교 194개교 기준(POSTECH, 광주가톨릭대학교 정시 미 실시)

*2024학년도 성균관대는 자연계열 모집단위에서 과탐 1과목 이상 필수 응시를 요구(사탐 1, 과탐 1 조합 가능)

I. 2025학년도 대입 주요 사항

II. 모집시기별 전형의 이해

III. 특별전형

IV. 부록

바. 2025학년도 대학별 모집인원

지역	대학	수시모집					정시모집					합계
		교과	종합	논술	실기/실적	기타	수능	실기/실적	교과	종합	기타	
서울	가톨릭대(서울)	24	92	37	-	8	72	-	-	-	2	235
	감리교신학대	155	-	-	-	3	22	-	-	-	-	180
	강서대	241	-	-	25	5	23	5	-	-	-	299
	건국대	441	1,097	314	28	60	1,453	-	-	6	-	3,399
	경기대	52	99	37	48	22	83	27	-	-	-	368
	경희대	577	1,559	479	319	93	2,180	225	-	-	-	5,432
	고려대	615	1,495	344	65	75	1,765	-	-	-	-	4,359
	광운대	194	724	184	15	33	768	-	-	-	-	1,918
	국민대	497	1,338	-	154	57	1,179	111	-	-	-	3,336
	덕성여대	297	349	100	56	22	383	63	-	-	-	1,270
	동국대	543	817	296	169	54	1,256	-	3	-	-	3,138
	동덕여대	182	288	200	377	30	657	42	-	-	-	1,776
	명지대	597	433	-	9	43	478	-	-	-	-	1,560
	삼육대	160	425	124	109	22	381	18	-	-	-	1,239
	상명대	353	360	85	150	52	561	-	-	-	-	1,561
	서강대	178	679	173	-	31	717	-	-	-	-	1,778
	서경대	988	-	-	380	-	232	112	-	-	-	1,712
	서울과기대	597	740	187	69	-	792	-	-	-	-	2,385
	서울교대	40	145	-	-	10	202	-	-	-	-	397
	서울기독대	74	-	-	40	2	16	16	4	-	-	152
	서울대	-	1,962	-	70	-	1,421	-	-	20	-	3,473
	서울시립대	194	728	74	8	-	739	86	-	-	-	1,829
	서울여대	186	626	120	73	31	692	-	-	-	-	1,728
	서울한영대	164	-	-	-	-	36	-	-	-	-	200
	성공회대	241	213	-	-	20	75	-	-	-	-	549
	성균관대	391	1,395	381	106	66	1,562	-	-	-	-	3,901
	성신여대	240	830	162	251	41	730	67	-	-	-	2,321
	세종대	356	737	310	110	46	1,064	94	-	10	-	2,727
	숙명여대	251	732	217	125	46	987	99	-	-	-	2,457
	송실대	437	974	256	51	53	1,236	64	-	3	-	3,074
	연세대	500	1,126	351	158	68	1,560	122	-	-	-	3,885
	이화여대	400	1,167	290	212	61	1,167	126	-	-	-	3,423

지역	대학	수시모집					정시모집					합계
		교과	종합	논술	실기/실적	기타	수능	실기/실적	교과	종합	기타	
서울	장로회신학대	25	63	-	57	9	16	4	-	-	-	174
	중앙대	411	1,215	430	49	87	1,578	-	-	10	-	3,780
	총신대	45	225	-	35	6	22	26	-	-	-	359
	추계예대	18	-	-	84	5	39	144	5	-	-	295
	한국성서대	201	-	-	-	4	38	-	5	-	-	248
	한국외대	369	1,190	468	-	67	1,537	-	-	-	-	3,631
	한국체대	67	-	-	267	-	180	69	-	-	19	602
	한성대	466	505	-	134	29	494	18	-	-	-	1,646
	한양대	333	1,217	174	117	56	1,330	97	-	-	-	3,324
	홍익대	345	706	384	348	48	900	2	-	20	-	2,753
	소계	12,445	26,251	6,177	4,268	1,365	30,623	1,637	17	69	21	82,873
인천	경인교대	140	316	-	-	-	201	-	-	-	3	660
	안양대(강화)	58	9	-	62	-	12	11	-	-	-	152
	인천가톨릭대	57	-	-	56	6	35	30	-	-	-	184
	인천대	746	902	-	148	49	823	67	-	-	-	2,735
	인하대	613	1,435	458	83	69	1,167	52	-	-	-	3,877
	소계	1,614	2,662	458	349	124	2,238	160	-	-	3	7,608
경기	가천대	918	906	930	483	73	1,405	-	-	-	-	4,715
	가톨릭대	503	542	141	-	24	540	45	-	-	2	1,797
	강남대	317	656	-	101	29	487	30	-	-	-	1,620
	경기대	692	875	130	158	36	869	22	-	-	-	2,782
	경동대(양주)	595	-	-	8	-	16	-	-	-	-	619
	단국대	273	781	310	235	79	837	91	-	-	-	2,606
	대진대	687	340	-	180	-	549	74	-	-	-	1,830
	루터대	85	-	-	-	1	8	-	1	-	-	95
	명지대	354	376	-	155	7	413	38	-	-	-	1,343
	서울신학대	236	100	-	52	34	61	36	-	-	-	519
	서울장신대	50	31	-	23	6	-	-	-	-	10	120
	성결대	1,004	-	-	120	24	152	20	-	-	-	1,320
	수원가톨릭대	70	-	-	-	1	20	-	-	-	-	91
	수원대	784	-	450	293	22	538	221	-	-	-	2,308
	신한대	739	191	100	187	28	217	48	-	-	-	1,510
	아신대	137	-	-	-	2	-	-	-	-	-	139

I. 2025학년도 대입 주요 사항

II. 모집시기별 전형의 이해

III. 특별전형

IV. 부록

지역	대학	수시모집					정시모집					합계
		교과	종합	논술	실기/실적	기타	수능	실기/실적	교과	종합	기타	
경기	아주대	316	931	150	33	37	753	-	-	-	-	2,220
	안양대	699	183	-	40	22	165	20	-	-	-	1,129
	예원예대(양주)	-	-	-	77	-	-	14	-	-	-	91
	용인대	435	-	-	607	25	205	86	-	-	-	1,358
	을지대(성남)	175	240	133	25	10	257	-	-	-	-	840
	을지대(의정부)	38	42	34	25	3	62	-	-	-	-	204
	중앙대(다빈치)	89	198	48	353	-	409	78	-	-	-	1,175
	중앙승가대	14	46	-	-	-	-	-	-	60	-	120
	차의과학대	149	219	-	-	10	163	-	-	-	-	541
	칼빈대	83	-	-	-	1	11	-	4	-	-	99
	평택대	557	74	-	115	-	60	43	-	-	-	849
	한경국립대	858	302	-	16	25	205	42	-	-	-	1,448
	한국공학대	405	460	290	-	-	495	-	-	-	-	1,650
	한국항공대	208	185	195	-	16	269	-	-	-	-	873
	한세대	354	-	-	77	10	91	75	-	-	1	608
	한신대	613	250	232	-	-	129	-	-	-	-	1,224
	한양대(ERICA)	478	882	-	82	37	754	121	-	-	-	2,354
	협성대	621	144	-	165	100	78	84	-	-	-	1,192
	화성의과학대	211	-	-	24	-	28	2	-	-	-	265
	소계	13,747	8,954	3,143	3,634	662	10,246	1,190	5	60	13	41,654
강원	가톨릭관동대	1,242	208	-	155	7	155	-	-	-	-	1,767
	강릉원주대	933	651	-	90	-	102	-	-	-	-	1,776
	강원대	1,601	920	-	115	-	733	-	-	-	-	3,369
	강원대(삼척)	877	319	-	116	-	126	16	-	-	-	1,454
	경동대	1,009	-	-	-	31	20	-	-	-	-	1,060
	상지대	1,293	206	-	300	-	64	35	-	-	4	1,902
	연세대(미래)	396	534	214	-	26	222	30	-	-	-	1,422
	춘천교대	-	228	-	-	-	116	-	-	-	-	344
	한라대	770	138	-	15	30	31	-	-	-	-	984
	한림대	899	581	-	34	5	333	18	-	-	-	1,870
	소계	9,020	3,785	214	825	99	1,902	99	-	-	4	15,948
대전	건양대	715	122	-	-	16	80	-	-	-	-	933
	대전대	1,683	41	-	195	38	37	10	-	-	-	2,004

지역	대학	수시모집					정시모집					합계
		교과	종합	논술	실기/실적	기타	수능	실기/실적	교과	종합	기타	
대전	대전신학대	27	-	-	-	-	5	-	-	-	-	32
	목원대	1,311	30	-	549	-	5	19	-	-	-	1,914
	배재대	1,661	65	-	210	-	21	4	-	-	-	1,961
	우송대	1,814	314	-	4	39	48	-	-	-	-	2,219
	을지대(대전)	29	-	-	-	2	15	-	-	-	-	46
	충남대	1,731	1,267	-	111	50	889	71	-	-	-	4,119
	한국침례신학대	175	-	-	20	4	1	7	-	-	-	207
	한남대	1,944	591	-	171	52	155	19	-	-	-	2,932
	한밭대	1,172	745	-	84	-	97	-	-	-	-	2,098
	소계	12,262	3,175	-	1,344	201	1,353	130	-	-	-	18,465
세종	고려대(세종)	271	432	198	46	26	480	-	-	-	-	1,453
	대전가톨릭대	16	-	-	-	1	24	-	-	-	-	41
	홍익대	357	252	122	215	25	415	-	-	-	-	1,386
	소계	644	684	320	261	52	919	-	-	-	-	2,880
충남	건양대	673	59	-	50	15	20	-	-	-	-	817
	공주교대	-	234	-	-	-	150	-	-	-	-	384
	공주대	1,634	1,277	-	141	54	133	-	-	40	-	3,279
	금강대	110	-	-	-	2	-	-	-	-	-	112
	나사렛대	820	244	-	146	23	56	51	-	-	-	1,340
	남서울대	1,845	221	-	291	-	43	113	-	-	-	2,513
	단국대(천안)	597	690	-	251	12	787	143	-	-	-	2,480
	백석대	2,243	181	-	545	76	45	109	-	-	-	3,199
	상명대(천안)	425	285	-	225	-	333	138	-	-	-	1,406
	선문대	1,704	259	-	165	30	30	10	-	-	-	2,198
	순천향대	1,212	751	-	98	25	532	68	-	-	-	2,686
	중부대	1,423	-	-	291	-	40	25	-	-	-	1,779
	청운대	981	-	-	115	-	42	21	-	-	-	1,159
	한국기술교대	257	309	170	-	10	150	-	-	-	-	896
	한서대	1,330	29	-	203	18	43	52	-	-	-	1,675
	호서대	1,886	707	-	237	10	198	98	-	-	-	3,136
	소계	17,140	5,246	170	2,758	275	2,602	828	-	40	-	29,059
충북	가톨릭꽃동네대	112	-	-	-	2	15	-	-	-	-	129
	건국대(글로벌)	588	560	-	260	15	133	123	-	-	-	1,679

I. 2025학년도 대입 주요 사항

II. 모집시기별 전형의 이해

III. 특별전형

IV. 부록

지역	대학	수시모집					정시모집					합계
		교과	종합	논술	실기/실적	기타	수능	실기/실적	교과	종합	기타	
충북	극동대	785	-	-	118	4	35	20	-	-	-	962
	서원대	1,763	-	-	158	-	15	25	-	-	-	1,961
	세명대	1,358	38	-	162	-	55	26	-	-	-	1,639
	유원대	943	-	-	-	-	30	-	-	-	-	973
	중원대	638	20	-	108	-	46	5	-	-	-	817
	청주교대	-	211	-	-	-	102	-	-	-	-	313
	청주대	2,103	-	-	394	52	181	94	-	-	-	2,824
	충북대	1,436	877	-	22	55	716	23	-	-	-	3,129
	한국교원대	16	384	-	-	20	203	-	-	-	-	623
	한국교통대	1,243	573	-	27	160	154	5	-	-	-	2,162
	소계	10,985	2,663	-	1,249	308	1,685	321	-	-	-	17,211
부산	경성대	1,903	524	-	331	10	122	40	-	-	-	2,930
	고신대	571	232	-	60	17	41	10	-	-	-	931
	동명대	1,291	151	-	102	-	29	7	-	-	-	1,580
	동서대	1,763	148	-	363	20	36	34	-	-	-	2,364
	동아대	1,799	1,839	-	270	-	410	57	-	-	-	4,375
	동의대	2,545	1,101	-	242	-	62	-	-	-	-	3,950
	부경대	2,412	483	-	19	65	649	40	-	-	-	3,668
	부산가톨릭대	300	410	-	-	-	25	-	-	-	-	735
	부산교대	-	252	-	-	-	138	-	-	-	-	390
	부산대	1,470	1,037	344	212	76	1,559	-	-	-	-	4,698
	부산외대	1,269	152	-	146	20	54	-	-	-	-	1,641
	신라대	1,513	209	-	25	5	70	10	-	-	-	1,832
	영산대	612	-	-	154	-	14	10	8	-	-	798
	한국해양대	1,046	149	-	3	27	259	-	-	-	-	1,484
	소계	18,494	6,687	344	1,927	240	3,468	208	8	-	-	31,376
울산	울산대	1,424	938	-	222	53	95	19	-	-	-	2,751
	소계	1,424	938	-	222	53	95	19	-	-	-	2,751
경남	가야대	462	-	-	-	1	30	-	-	-	-	493
	경남대	1,890	110	-	95	-	58	18	-	-	-	2,171
	경상국립대	2,072	1,545	-	61	85	881	-	5	-	-	4,649
	부산장신대	36	-	-	-	-	-	-	-	-	-	36
	영산대	1,050	-	-	-	12	14	-	-	-	-	1,076

지역	대학	수시모집					정시모집					합계
		교과	종합	논술	실기/실적	기타	수능	실기/실적	교과	종합	기타	
경남	인제대	1,476	-	-	94	32	126	8	-	-	-	1,736
	진주교대	-	208	-	-	-	142	-	-	-	-	350
	창신대	331	-	-	10	-	20	1	-	-	-	362
	창원대	1,029	478	-	138	34	257	11	-	-	-	1,947
	소계	8,346	2,341	-	398	164	1,528	38	5	-	-	12,820
대구	경북대	1,968	1,481	440	203	93	901	-	-	-	-	5,086
	계명대	2,610	1,207	-	648	30	488	73	-	-	-	5,056
	대구교대	-	277	-	-	-	149	-	-	-	-	426
	소계	4,578	2,965	440	851	123	1,538	73	-	-	-	10,568
경북	경운대	1,236	70	-	58	-	15	-	-	-	-	1,379
	경일대	923	492	-	292	-	35	12	-	-	-	1,754
	금오공과대	872	252	-	-	24	185	-	10	-	-	1,343
	김천대	630	-	-	-	-	38	-	-	-	-	668
	대구가톨릭대	1,947	441	-	276	49	98	15	1	-	-	2,827
	대구대	2,998	919	-	323	77	49	18	-	14	-	4,398
	대구예대	52	-	-	268	-	-	46	1	-	-	367
	대구한의대	1,087	189	-	25	175	103	5	-	-	10	1,594
	대신대	77	-	-	16	-	-	4	19	-	-	116
	동국대(WISE)	1,288	299	-	140	-	83	32	3	-	38	1,883
	동양대	827	-	-	134	-	30	45	6	-	-	1,042
	신경주대	572	-	-	86	-	121	24	-	-	-	803
	안동대	1,144	222	-	63	-	18	-	-	-	-	1,447
	영남대	2,714	992	-	426	50	757	25	-	-	-	4,964
	영남신학대	98	-	-	-	2	-	-	23	-	2	125
	위덕대	575	17	-	22	-	18	-	1	-	-	633
	POSTECH	-	370	-	-	-	-	-	-	-	-	370
	한동대	236	501	-	-	14	35	-	-	-	-	786
	소계	17,276	4,764	-	2,129	391	1,585	226	64	14	50	26,499
광주	광신대	63	-	-	21	-	-	8	16	-	2	110
	광주교대	-	247	-	-	-	108	-	-	-	-	355
	광주대	1,385	-	-	23	-	-	-	-	-	-	1,408
	광주여대	946	-	-	-	-	1	-	-	-	-	947
	남부대	639	-	-	-	-	15	-	-	-	-	654

I. 2025학년도 대입 주요 사항

II. 모집시기별 전형의 이해

III. 특별전형

IV. 부록

지역	대학	수시모집					정시모집					합계
		교과	종합	논술	실기/실적	기타	수능	실기/실적	교과	종합	기타	
광주	송원대	661	-	-	27	-	31	3	-	-	-	722
	전남대	1,960	678	-	155	33	860	5	-	-	-	3,691
	조선대	2,683	1,435	-	402	-	224	-	-	-	-	4,744
	호남대	1,574	-	-	-	-	10	-	-	-	-	1,584
	호남신학대	73	-	-	20	-	3	11	12	-	-	119
	소계	9,984	2,360	-	648	33	1,252	27	28	-	2	14,334
전남	광주가톨릭대	45	-	-	-	-	-	-	-	-	-	45
	동신대	1,422	-	-	100	-	34	-	-	-	-	1,556
	목포가톨릭대	102	23	-	-	-	2	-	-	-	-	127
	목포대	1,002	533	-	18	-	86	-	-	-	-	1,639
	목포해양대	689	-	-	5	13	59	-	-	-	-	766
	세한대	727	-	-	105	-	7	25	-	-	-	864
	순천대	1,240	383	-	86	31	32	-	-	-	-	1,772
	영산선학대	25	-	-	-	-	-	-	25	-	-	50
	전남대(여수)	717	160	-	-	7	16	-	-	-	-	900
	초당대	731	-	-	-	-	25	-	-	-	-	756
	소계	6,700	1,099	-	314	51	261	25	25	-	-	8,475
전북	군산대	1,278	309	-	80	33	128	15	-	-	-	1,843
	예수대	106	-	-	-	-	15	-	-	-	2	123
	예원예대	48	-	-	138	2	-	8	-	-	-	196
	우석대	1,268	-	-	270	12	67	-	-	-	-	1,617
	원광대	1,204	1,402	-	230	-	208	19	-	-	-	3,063
	전북대	2,082	875	-	144	-	1,074	-	-	-	-	4,175
	전주교대	-	185	-	-	-	125	-	-	-	-	310
	전주대	1,593	923	-	152	10	101	3	1	-	-	2,783
	한일장신대	216	-	-	26	-	-	1	5	-	-	248
	호원대	662	-	-	239	-	49	165	24	-	-	1,139
	소계	8,457	3,694	-	1,279	57	1,767	211	30	-	2	15,497
제주	제주국제대	362	-	-	-	-	64	-	-	-	-	426
	제주대	1,002	656	-	85	42	695	27	-	-	-	2,507
	소계	1,364	656	-	85	42	759	27	-	-	-	2,933

3 2025학년도 대입전형 특징 요약

가. 학생부교과전형

○ 2025 대입 학생부교과전형의 특징

2025 대입 학생부교과전형 특징을 정리하면 모집인원의 소폭 증가, 교과성적 반영방법의 다양화, 수능최저학력기준 변화 이렇게 세 가지를 들 수 있다. 우선, 학생부교과전형의 모집인원이 2024 대입에 비하여 소폭 증가하였다. 그러나 비수도권의 경우 모집인원이 증가하였으나, 수도권의 경우는 소폭 감소하였다.

예년과 마찬가지로 대학별 반영교과와 반영방식, 환산방식이 다양하므로 이후 수시 모집요강을 통해 해당 사항을 반드시 확인해야 한다.

수능최저학력기준은 전체적으로 완화하는 추세이지만, 일부 강화하는 대학도 있다. 특히 필수응시영역을 지정하는 모습과 교육과정 취지에 맞게 필수응시영역을 폐지하는 모습을 동시에 보이고 있어 주의가 필요하다.

○ 지역균형전형 지원자격 완화

수도권 대부분의 대학은 지역균형전형을 운영한다. 지역균형전형의 경우 학교장 추천을 통해 주로 학생부교과전형으로 교과성적을 정량적으로 반영하지만 일부 대학의 경우 서류를 통한 정성평가를 실시한다. 또한, 고등학교별로 추천인원 수를 제한하고 있는 경우도 있으며, 졸업연도별로 지원자격에 제한을 두기도 한다. 지역균형전형의 경우 2025학년도 대입에서 전형을 신설한 대학들도 있으며, 전체적으로 추천인원을 늘리거나, 추천인원 제한을 폐지하는 추세이다.

○ 대학별 교과 반영방법의 다양화

학생부교과전형에서 교과성적을 반영하는 방법은 대학마다 다르다. 반영교과, 반영과목 수 등에 따라서 교과전형의 유불리가 발생하며 단순한 학생부 등급 평균이 아니라 대학별 교과환산점을 기준으로 학생을 선발하기 때문에 학생에게 유리한 교과 반영방법의 대학을 선택하는 것도 중요하다.

○ 수능최저학력기준 변화

학생부교과전형에서는 수능최저학력기준의 유무에 따라서 합격선이 나뉘어진다. 학생부교과전형을 목표로 하고 있다면, 교과성적도 중요하지만 수능최저학력기준을 만족하여야만 합격이 가능하기 때문에 목표 대학의 수능최저학력기준을 주의 깊게 보아야 한다. 특히 2025학년도 대입에서는 연세대는 추천전형에서 수능최저학력기준을 미적용에서 적용으로 변경하고 기존에 실시하던 면접을 폐지하고 교과100%로 선발한다. 한양대는 추천전형에서 수능최저학력기준을 신설하는 등 서울소재 대학 지역균형전형에서 수능최저학력기준을 활용하는 대학이 증가하였다.

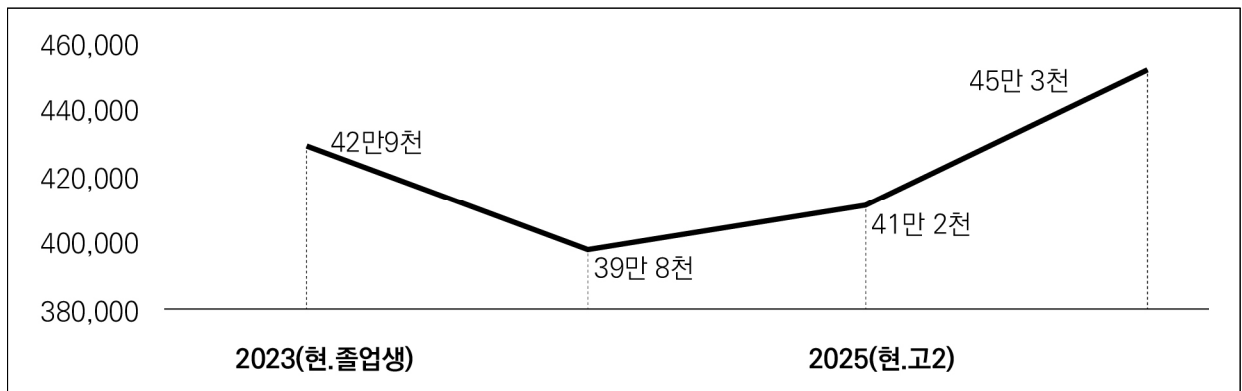
○ 전년도 결과 활용

학생부교과전형에서는 전년도의 결과가 지원에 가장 큰 역할을 한다. 하지만, 모집정원의 변화, 수능최저학력기준의 변화, 고교 학생 수의 변화 등이 입시 결과에 영향을 미치기 때문에 전년도 결과를 해석할 때 이러한 환경의 변화를 고려하여야만 한다.

○ 재학생 수의 변화

서울소재 상위권 대학의 학교장추천전형은 지원 자격을 재학생으로 한정하거나 전년도 졸업생으로 한정하는 경우도 많다. 이런 경우에는 전체 재학생 수를 고려하여 경쟁률 및 합격선을 예측해볼 수 있다. 2024 대입의 경우 재학생 수가 최근 3년간 가장 적었으며, 2025 대입의 경우 약 1만5천명 정도 증가하지만 최근 4년 중 두 번째로 적은 재학생의 수이다.

Ⅰ (2023~2026학년도) 대입 재학생 수 변화 Ⅰ



※ 2022년 초중고 학생 수 추계 결과(2022.12.30., 교육부)

○ 서울소재 대학 지역균형전형 모집정원 변화

2023 대입을 기준으로 서울소재 대학의 모집인원이 감소하는 추세이다. 서울대의 경우 지역균형 선발이 학생부종합전형이기 때문에 학생부교과전형 선발인원은 없다. 2025 대입에서는 고려대가 논술전형을 신설하면서 지역균형전형 인원이 감소하였다.

Ⅰ 수시모집 지역균형전형 서울 주요 16개 대학 모집정원 변화 - 인문계열 Ⅰ

(단위: 명/%)

대학	2025학년도	2024학년도	2023학년도			2022학년도		
	모집	모집	모집	지원	경쟁률	모집	지원	경쟁률
건국대	128	106	109	1,196	10.97	110	3,357	30.52
경희대	230	249	242	2,642	10.92	249	2,308	9.27
고려대	316	334	418	3,873	9.27	415	3,652	8.8
광운대	69	69	69	898	13.01	73	868	11.89
동국대	194	197	225	4,145	18.42	231	3,877	16.78
서강대	106	106	105	951	9.06	106	1,103	10.41

대학	2025학년도	2024학년도	2023학년도			2022학년도		
	모집	모집	모집	지원	경쟁률	모집	지원	경쟁률
서울대	-	-	-	-	-	-	-	-
서울시립대	94	116	91	1,567	17.22	94	1,932	20.55
서울여대	110	108	110	1,775	16.14	110	1,524	13.85
성균관대	238	232	197	1,750	8.88	179	2,058	11.5
숙명여대	159	157	153	1,176	7.69	150	1,319	8.79
송실대	183	182	182	2,970	16.32	192	2,486	12.95
연세대	220	224	250	1,223	4.89	250	1,042	4.17
중앙대	207	212	228	2,030	8.9	248	2,944	11.87
한국외대	195	158	198	2,156	10.89	198	2,910	14.7
한양대	126	149	146	1,193	8.17	142	1,180	8.31
합계	2,575	2,599	2,723	29,545	10.85	2,747	32,560	11.85

Ⅰ 수시모집 지역균형전형 서울 주요 16개 대학 모집정원 변화 - 자연계열 Ⅰ

(단위: 명/%)

대학	2025학년도	2024학년도	2023학년도			2022학년도		
	모집	모집	모집	지원	경쟁률	모집	지원	경쟁률
건국대	313	236	232	2,380	10.26	230	5,694	24.76
경희대	302	290	272	2,867	10.54	268	2,984	11.13
고려대	299	332	452	5,979	13.23	445	5,888	13.23
광운대	125	140	125	1,155	9.24	129	921	7.14
동국대	186	206	175	3,213	18.36	173	2,901	16.77
서강대	72	66	73	733	10.04	66	1,173	17.77
서울대	-	-	-	-	-	-	-	-
서울시립대	100	114	103	2,093	20.32	104	1,583	15.22
서울여대	61	63	62	1,058	17.06	64	850	13.28
성균관대	153	151	173	2,033	11.75	182	2,806	15.42
숙명여대	92	94	101	710	7.03	96	878	9.15
송실대	254	253	265	2,687	10.14	282	4,307	15.27
연세대	280	263	273	1,792	6.56	273	1,434	5.25
중앙대	204	204	191	2,268	11.87	168	3,211	19.11
한국외대	-	5	-	-	-	-	-	-
한양대	207	189	190	1,547	8.14	184	1,463	7.95
합계	2,648	2,606	2,687	30,515	11.36	2,664	36,093	13.55

Ⅰ. 2025학년도 대입 주요 사항

Ⅱ. 모집시기별 전형의 이해

Ⅲ. 특별전형

Ⅳ. 부록

나. 학생부종합전형

○ 2025 대입 학생부종합전형의 특징

2025 대입 학생부종합전형 특징을 정리하면 모집인원의 소폭 감소, 수능최저학력기준 적용 대학 증가, 학생부종합전형 평가요소의 변화 이렇게 세 가지를 들 수 있다. 우선, 학생부종합전형의 모집인원이 2024 대입에 비하여 소폭 감소하였다.

2025 대입에서는 학생부종합전형에 수능최저학력기준을 적용하는 학교가 증가하였다. 이전에는 의예과, 약학과 위주로 적용하였으나, 2025 대입에서는 서울시립대, 한양대에서 일부 학생부종합전형에 수능최저학력기준을 적용한다.

○ 과목 선택의 중요성

2015 개정교육과정의 적용과 함께 과목 선택의 자율성이 커졌다. 따라서, 학생부종합전형에서는 학생의 관심, 흥미, 진로에 따른 과목선택의 중요성이 더 커졌다. 2021년에 서울대, 2023년에 경희대, 고려대, 성균관대, 연세대, 중앙대가 모집단위별로 이수를 권장하는 과목들을 발표하였다. 1, 2학년때 과목 선택에도 관심을 기울일 필요가 있다.

○ 평가요소의 변화

2015 개정교육과정 적용과 자기소개서 폐지에 따라 대학들은 공동연구 등을 통해 2024 대입부터 학생부종합전형 평가요소의 변화를 모색하였다. 이에 2025 대입에서 학생부종합전형을 준비하고 있는 학생이라면 각 대학별 수시요강을 통해 학생부종합전형 평가요소의 변화도 추가적으로 확인이 필요하다. 학생부종합전형 평가요소의 변화 중에서도 5개(건국대, 경희대, 연세대, 중앙대, 한국외대)대학 공동연구진이 새롭게 개편한 평가요소의 경우, 기존의 학업역량, 전공적합성, 인성, 발전가능성의 평가요소를 학업역량, 진로역량, 공동체역량으로 개편한 점 등을 살펴볼 수 있다.

○ 서울소재 대학 학생부종합전형 모집정원 변화

서울소재 상위권 대학의 경우 인문계열에서는 학생부종합전형 모집인원이 점점 감소하였다. 고려대가 학생부종합전형인원의 변화가 크게 나타나고 있는데, 이는 논술전형 신설의 결과이다. 인문계열의 경우 서울 주요 16개 대학의 학생부종합전형 모집인원에서 2022 대입 6,144명에서 2025 대입 5,814명까지 많은 수가 감소하였다.

■ 수시모집 학생부종합전형 서울 주요 16개 대학 모집정원 변화 - 인문계열 ■

(단위: 명/%)

대학	2025학년도	2024학년도	2023학년도			2022학년도		
	모집	모집	모집	지원	경쟁률	모집	지원	경쟁률
건국대	338	334	312	5,522	17.7	311	6,190	19.9
경희대	489	513	513	8,112	15.81	552	7,691	13.93
고려대	617	777	707	9,940	14.06	684	10,870	15.89

대학	2025학년도	2024학년도	2023학년도			2022학년도		
	모집	모집	모집	지원	경쟁률	모집	지원	경쟁률
광운대	174	174	174	1,768	10.16	175	1,785	10.2
동국대	250	250	294	5,560	18.91	271	4,232	15.62
서강대	313	314	335	4,386	13.09	340	4,081	12
서울대	669	669	630	4,306	6.83	689	4,058	5.89
서울시립대	296	252	258	3,821	14.81	259	3,156	12.19
서울여대	230	236	244	5,534	22.68	244	3,561	14.59
성균관대	394	387	472	6,560	13.9	517	6,431	12.44
숙명여대	258	262	248	4,427	17.85	332	5,272	15.88
송실대	290	282	279	3,356	12.03	287	2,491	8.68
연세대	377	353	344	3,063	8.9	344	3,344	9.72
중앙대	412	395	418	7,692	18.4	585	8,143	13.92
한국외대	348	371	451	5,085	11.27	451	4,880	10.82
한양대	359	366	369	4,801	13.01	370	4,915	13.28
합계	5,814	5,935	6,048	83,933	13.88	6,411	81,100	12.65

자연계열의 학생부종합전형 모집인원은 점점 증가하였다. 고려대에서 일부 인원 감소가 있지만 한양대에서 논술전형의 인원을 줄이고 학생부종합전형의 인원을 늘리면서 전체적인 학생부종합전형의 인원이 소폭 상승하였다.

Ⅱ 수시모집 학생부종합전형 서울 주요 16개 대학 모집정원 변화 - 자연계열 Ⅱ

(단위: 명/%)

대학	2025학년도	2024학년도	2023학년도			2022학년도		
	모집	모집	모집	지원	경쟁률	모집	지원	경쟁률
건국대	495	496	483	8,736	18.09	479	8,829	18.43
경희대	471	471	484	8,879	18.35	560	9,660	17.25
고려대	682	786	703	13,216	18.8	698	13,559	19.43
광운대	319	361	317	2,605	8.22	316	2,296	7.27
동국대	296	310	257	4,201	16.35	247	3,339	13.52
서강대	245	218	239	3,964	16.59	209	3,658	17.5
서울대	1,089	1,090	1,150	7,504	6.53	1,283	7,105	5.54
서울시립대	250	190	185	3,702	20.01	182	3,437	18.88
서울여대	137	139	147	2,337	15.90	137	1,276	9.31
성균관대	561	554	558	8,601	15.41	550	8,501	15.46

대학	2025학년도	2024학년도	2023학년도			2022학년도		
	모집	모집	모집	지원	경쟁률	모집	지원	경쟁률
숙명여대	181	171	183	2,446	13.37	201	2,820	14.03
송실대	343	336	339	3,480	10.27	265	2,687	10.14
연세대	410	379	383	3,896	10.17	374	4,363	11.67
중앙대	352	356	334	7,965	23.85	493	8,369	16.98
한국외대	-	16	-	-	-	-	-	-
한양대	560	488	471	8,243	17.5	443	8,047	18.16
합계	6,391	6,361	6,233	89,775	14.40	6,437	87,946	13.66

다. 논술전형

○ 2025 대입 논술전형의 특징

2025 대입 논술전형 특징을 키워드로 정리하면 실시 대학 수 증가, 모집인원의 소폭 증가 두 가지로 들 수 있다. 2025학년도에는 4개 대학(고려대, 상명대, 신한대, 을지대)이 논술전형을 신설하고, 1개 대학(서경대)은 폐지한다. 2024학년도보다 모집인원이 증가한 대학은 동덕여대(+21), 서강대(+4), 연세대(+5), 한신대(+72) 등 4개 대학이며, 감소한 대학은 23개, 변화가 없는 대학은 10개이다. 논술전형을 실시하는 대학들은 전반적으로 모집인원을 줄여가는 경향을 보이고 있다. 건국대와 고려대(세종)는 100명 이상이 감소한다.

Ⅱ 2023~2025학년도 논술전형 실시 대학 및 모집인원 변화 Ⅱ

구 분	변화			
	대학 수(개교)	증감(개교)	모집인원(명)	증감(명)
2025학년도	41	3	11,266	52
2024학년도	38	2	11,214	198
2023학년도	36	-	11,016	-53

○ 논술의 영향력

논술전형에서 논술의 영향력은 가장 높다. 전형요소로 교과성적이 포함되는 대학도 있지만 대부분의 학교에서 전형요소로 논술비율이 높아 논술의 영향력이 크고 교과성적의 영향력은 낮다.

○ 수능최저학력기준

논술전형에서 수능최저학력기준은 매우 다양하다. 논술은 수시전형 중 평균 경쟁률이 가장 높은 전형이지만 수능최저학력기준을 적용하는 대학의 경우 수능최저학력기준 충족여부가 적용된 실질경쟁률은 크게 낮아짐이 특징이다. 대학에서 발표한 실질경쟁률을 참고할 필요가 있다.

라. 수능위주전형

○ 2025 대입 수능위주전형의 특징

2025 대입 수능위주전형의 특징을 키워드로 정리하면 서울권 쏠림현상, 필수응시영역 폐지 등을 들 수 있다. 주로 정시에서 선발하는 수능위주전형은 서울권 대학에서의 비율이 매우 높으며 일부 대학들에서는 대입제도 공정성 강화 방안(2019.11.28.)에 의거하여 2024 대입까지 정시 수능위주전형의 비율을 40%까지 확대하도록 하였으며 이는 2025 대입까지 이어진다. 2024 대입부터 시작된 필수응시영역 폐지의 경향이 계속 이어져 2025 대입에서도 교육과정의 취지에 맞추어 수학 및 과학 필수응시영역의 폐지가 이루어지고 있다.

Ⅰ 서울 주요 16개 대학 정시모집 인원 및 비율 Ⅰ

대학	2025학년도		2024학년도		전년 대비 증감	
	비율(%)	인원(명)	비율(%)	인원(명)	비율(%p)	인원(명)
건국대	42.9	1,459	41.6	1,411	1.3	48
경희대	44.3	2,405	45.6	2,418	-1.3	-13
고려대	40.5	1,765	40.3	1,738	0.2	27
광운대	40.0	768	40.0	768	-	-
동국대	40.1	1,259	40.1	1,259	-	-
서강대	40.3	717	40.3	691	-	26
서울대	41.5	1,441	41.5	1,443	-	-2
서울시립대	45.1	825	48.9	900	-3.8	-75
서울여대	40.0	692	40.1	702	-0.1	-10
성균관대	40.0	1,562	40.0	1,540	-	22
숙명여대	44.2	1,086	44.3	1,084	-0.1	2
송실대	42.4	1,303	42.2	1,292	0.2	11
연세대	43.3	1,682	43.4	1,665	-0.1	17
중앙대	41.9	2,075	42.1	2,096	-0.2	-21
한국외대	42.3	1,537	42.5	1,548	-0.2	-11
한양대	42.9	1,427	43.0	1,431	-0.1	-4
계		22,003		21,986		17

○ 통합형 수능과 수능선택과목 결정

통합형 수능이 정착되면서 자연계열 모집단위의 지정과목도 점점 사라지고 있는 추세이다. 수능 위주전형의 경우 수능점수가 가장 중요하기 때문에 우선 본인이 선호하고 점수를 잘 받을 수 있는 과목을 선택하는 것이 가장 올바른 선택이다. 또한 국어, 수학 영역의 경우 공통과목과 선택과목으로 구분되는데 공통과목의 배점이 75% 정도이므로 공통과목에서 고득점을 목표로 계획을 세우는 것이 필요하다.

II

PART

2025학년도 대입정보 119

모집시기별 전형의 이해

[1부 수시모집]

- 1. 학생부교과전형 29
- 2. 학생부종합전형 73
- 3. 논술위주 100

[2부 정시모집]

- 1. 수능전형(인문/자연) 124
- 2. 수능전형(예체능) 148

II

모집시기별 전형의 이해

1부 | 수시모집

1 학생부교과전형

가. 전형의 특징

- 1) 학생부교과전형은 학생부 교과성적을 50% 이상 반영하는 전형이다. 교과성적은 공통과목이나 일반선택과목의 경우(체육·예술 과목과 교양과목 제외) 원점수, 과목평균, 표준편차, 석차등급, 성취도, 수강자 수로 구성되어 있고, 진로선택과목(진로선택으로 포함된 전문교과 I, II 포함)의 경우 원점수, 과목평균, 성취도, 수강자 수, 성취도별 분포비율로 구성되어 있다. 전형의 성적 반영은 공통과목과 일반선택과목은 석차등급을 활용하고, 진로선택과목 등은 성취도를 대학 자체 기준에 따라 환산등급, 환산점수, 가산점 방식을 적용한다.
- 2) 교과성적은 주로 3학년 1학기까지 성적을 활용한다. 대학별로 이수단위 반영 여부가 다를 수 있으며, 대학이 정한 등급별 점수가 부여된다. 학생부교과전형은 환산점수를 산출하는 방법이 대학마다 다르고 수능최저학력기준 적용 여부, 학교 추천 여부, 학교 추천 인원 제한 여부 등 여러 조건이 대학마다 다양하게 적용된다. 따라서 학생부교과전형 지원 시에는 다양한 산출방식에 따른 점수의 구조를 이해하고 반드시 대입정보 상담프로그램 등을 활용하여 대학별 환산점수를 통한 유불리를 확인하고, 지원 여부를 판단해야 한다.

Ⅰ 대학별 학생부교과전형 반영방법 예시 Ⅰ

대학	계열	반영교과	반영과목		교과	비교과	비고
			공통, 일반선택	진로선택			
건국대	인문/자연	국,수,영,사,과,한	해당 교과 전과목	정성평가	100		서류평가 30
경인교대	인문,자연	전 교과	전과목	전과목	100		면접평가 30, 진로선택: A=1, B=3, C=5 (등급)

대학	계열	반영교과	반영과목		교과	비교과	비고
			공통, 일반선택	진로선택			
국민대	인문	국,수,영,사	해당 교과 전과목	국,수,영,사	100		공통, 일반선택: 85%, 진로선택: 15%
	자연	국,수,영,과		국,수,영,과			
동국대	인문	국,수,영,사,한	석차등급 상위 10과목	정성평가	100		서류평가 30
	자연	국,수,영,과,한					
상명대	인문	전 교과	전과목	3과목	100		진로선택: A=100, B=96, C=90(환산점수)
	자연						
성신여대	인문	국,수,영,사,한	해당 교과 전과목	3과목	90	10 (출석)	진로선택: A=1, B=2, C=4 (등급)
	자연	국,수,영,과					
한국외대	인문	국,수,영,사,한	해당 교과 전과목	해당 교과 전과목	100		공통, 일반선택: 등급환산점수 또는 원점수 환산점수 중 상위값 적용 진로선택: A=1, B=2, C=3 등급환산점수
	자연	국,수,영,과	해당 교과 전과목	해당 교과 전과목			

대학별 학생부 반영방법은 매우 다양하다. 공통과목, 일반선택과목과 진로선택과목의 반영방법이 다르고 반영비율을 적용하는 대학도 있으며, 비교과(출석, 봉사 등) 영역을 일부 반영하는 대학도 있다. 특히 한국외대의 경우는 타 대학들과는 다른 방식을 적용한다. 등급 환산점수와 원점수 환산점수 중 상위값을 적용한다. 2024 수시 모집요강을 통해 살펴보면 동일 등급 학생의 취득 원점수에 따라 환산점수가 달라질 수 있고 국, 영, 사, 과와 수학의 원점수 반영 구간이 다르므로 과목별 원점수에 따른 유불리도 반드시 고려해야 한다.

Ⅰ 등급 환산점수 예시(국어교과) Ⅰ

학생	A	B
등급	2	2
원점수	90	89
환산점수	200	192

- 3) 기존의 학생부교과전형은 학생부종합전형이나 논술전형 등 다른 전형에 비해 상대적으로 경쟁률이 낮은 편이었다. 2023학년도 수시모집 경쟁률에서도 예년과 같은 양상이 나타났다. 대교협에서 발표한 2023학년도 수시모집 결과를 바탕으로 몇 개 대학의 사례를 살펴보면 다음과 같다.

Ⅱ 2023학년도 수시모집 대학별 경쟁률 예시 (N: 1) Ⅱ

대학		학생부교과	학생부종합	논술	실기/실적
서울	건국대	10.49	17.93	52.87	23.75
	성균관대	10.22	14.75	101.92	25.44
	연세대	5.76	9.66	38.97	-
	이화여대	5.51	10.95	36.75	7.20
	중앙대	10.19	20.67	79.26	61.96
	한국외대	8.63	8.88	35.00	-
	한양대	8.15	15.60	107.94	17.18
인천	인하대	11.13	11.91	40.01	22.94
경기	단국대	9.79	13.63	23.78	27.00
	아주대	12.33	10.68	83.35	5.60

※ 일반전형(인문/자연) 기준

지역균형전형이 실시된 2022학년도 수시모집 경쟁률은 기존과는 다른 양상이 나타났었다. 추천인원의 제한이 없는 대학과 수능최저학력기준이 낮거나 없는 대학의 경쟁률이 높아졌고, 건국대 등의 대학은 교과전형의 경쟁률이 종합전형의 경쟁률보다 높은 경우도 있었다. 하지만 2022학년도 입결을 참고한 수험생들의 지원으로 기존의 경쟁률 추이로 돌아간 것으로 보인다. 각 대학들의 전형요소 및 전형방법의 변화에 따른 경쟁률 변화를 고려할 필요가 있다.

경쟁률에서 더 눈여겨보아야 할 것은 최초 경쟁률뿐만 아니라 수능최저학력기준 충족률을 고려한 실질경쟁률이다. 대학에서 발표한 2023학년도 수능최저학력기준 충족률에 따른 실질경쟁률은 다음과 같다.

Ⅲ 2023학년도 수능최저학력기준 실질경쟁률 예시 Ⅲ

대학	계열/학과	모집인원 (명)	지원인원 (명)	경쟁률 (N: 1)	충원율 (%)	최저충족률 (%)	실질경쟁률 (N: 1)
가톨릭대	경영학과	12	115	9.58	225.0	80.9	7.8
	약학과	5	69	13.8	240.0	56.5	7.8
고려대	의과대학	30	648	21.6	103.3	35.0	7.6
	자유전공	20	136	6.8	140.0	74.8	5.1

- 4) 학생부 교과 등급을 정량적으로 반영하는 학생부교과전형은 어느 정도 합격 가능성을 예측할 수 있어서 안정 지원하는 사례가 많다. 따라서 교과 성적이 높은 지원자가 여러 대학에 중복 합격하는 경우가 많아 충원합격률이 높게 나타난다.

전국 각 지역 대학 중 충원율을 발표한 대학들의 2023학년도 수시모집 결과를 분석해 보면 대

부분의 지역이 ‘학생부교과전형 > 학생부종합전형 > 논술전형’ 순으로 학생부교과전형의 충원율이 월등히 높고, 논술전형의 충원합격률은 상대적으로 매우 낮다.

이때 충원율은 해당 모집단위의 모집인원을 고려하여 해석해야 한다. 예를 들어 모집인원 3명인 모집단위에서 예비번호 6번까지 합격을 하면 충원율은 200%가 되기 때문이다. 따라서 충원율이 높다고 해서 무조건 교과 성적이 낮은 지원자까지 충원합격이 쉽게 된다는 의미가 아님을 유념해야 한다. 그리고 대학의 지원을 고려할 때 경쟁률과 합격률은 충원율과 수능최저학력기준 충족률을 함께 고려해야 한다.

- 5) 2025 대입의 큰 변화 중 하나는 자연계열 지원자들에게 수능시험에서 수학(미적분/기하)과 과학탐구를 응시과목으로 지정한 것을 해제한 대학들이 많다는 것이다.

■ 2025학년도 학생부교과전형 수능최저학력기준 수학, 과학 영역 지정 해제 대학 예시 ■

대학	해제여부		대학	해제여부	
	수학	과학		수학	과학
강원대 의예/약학/수의예	○		아주대		○
경기대		○	영남대 의예/약학	○	
경희대	○	○	인하대	○	○
고려대	○		중앙대	○	○
단국대	○	○	차의과학대 약학과	○	
삼육대 약학과	○	○	한국외대(글로벌)		○
서울과기대	○	○	한국항공대	○	○
세종대	○	○	한양대	○	○
숙명여대	○	○	한양대(ERICA)	○	
송실대 자유전공	○				

- 6) 2024 대입과 달리 2025 대입 학생부교과전형에서 새롭게 적용되는 사항이 있는데, 이는 학교 폭력과 관련한 조치사항이 학생부에 기재되어 있는 경우 평가에 반영하는 대학들이 있다는 것이다.

■ 2025학년도 학생부교과전형 학교폭력과 관련한 조치사항 예시 ■

반영 방법	대학
감점	가톨릭대, 건국대, 경북대, 부산대 등
감점 또는 불합격 처리	한양대 등
지원 불가	연세대 등
추천 대상 제외	이화여대 등

7) 학생부교과전형은 전형 요소, 수능최저학력기준, 모집인원, 전년도 경쟁률 등의 여러 가지 변수에 따라 경쟁률과 합격선이 많이 달라진다. 지역균형전형의 실시로 여기에 추천인원의 제한 여부, 졸업생 추천 가능 여부 등도 고려해야 할 요소가 되었다. 지난해의 결과뿐만 아니라 전형요소, 추천 여부, 수능최저학력기준의 신설, 폐지, 완화, 강화 등의 변화 등을 고려하여 지원에 대한 유불리를 판단해야 한다.

Ⅱ 서울소재 일부대학 학생부교과전형 2023학년도 입시 결과(어디가 자료) 예시 Ⅱ

대학	계열	모집인원 (명)	평균 총원율 (%)	50%컷 (평균)	70%컷 (평균)	수능최저학력기준
고려대	인문/자연	870	135.9	1.58	1.66	인문: 국,수,영,탐 중 3개 합 6등급, 한3 자연: 국,수(미/기),영,과 중 3개 합 7등급, 한4
서강대	인문/자연	189	323.3	1.61	1.65	국,수,영,탐(1) 중 3개 합 6등급, 한4
서울시립대	인문/자연	194	173.2	1.78	1.84	인문: 국,수,영,탐(1) 중 3개 합 7등급 자연: 국,수(미/기),영,과탐(1) 중 3개 합 7등급
성균관대	인문/자연	370	307.8	1.74	1.85	인문: 국,수,영,탐(1) 중 3개 합 6등급 자연: 국,수(미/기),영,과1,과2 중 3개 합 6등급
성신여대	인문/자연	239	193.7	2.30	2.37	인문: 국,수,영,탐(1) 중 2개 합 6등급 자연: 국,수,영,탐(1) 중 2개 합 7등급
숙명여대	인문/자연	254	176.0	1.97	2.04	인문: 국,수,영,탐(1) 중 2개 합 5등급 자연: 국,수(미/기),영,과탐(1) 중 2개 합 5등급
송실대	인문/자연	447	115.4	2.24	2.27	인문: 국,수,영,탐(1) 중 2개 합 4등급 자연: 국,수(미/기),영,과탐(1) 중 2개 합 5등급
연세대	인문/자연	523	62.0	1.44	1.51	없음
중앙대	인문/자연	505	303.6	1.85	1.90	인문: 국,수,영,탐(1) 중 3개 합 7등급, 한4 자연: 국,수(미/기),영,과탐(1) 중 3개 합 7등급, 한4

또한, 면접고사 시행 여부에 따라서도 경쟁률, 총원율, 합격결과가 달라질 수 있다.

Ⅲ 2023학년도 수시모집 명지대 학생부교과전형 입시 결과 예시 Ⅲ

전형명	전형방법	수능최저 학력기준	경쟁률 (N: 1)	총원율 (%)	70%컷
학교장추천	학생부100	×	인문: 13.3 자연: 13.1	인문: 155.8 자연: 178.7	인문: 2.34 자연: 2.59
교과면접	1단계: 학생부100(5배수) 2단계: 학생부70+면접30	×	인문: 8.5 자연: 7.1	인문: 33.8 자연: 47.2	인문: 2.62 자연: 2.73

8) 학생부교과전형에는 수능최저학력기준을 적용하는 대학들이 많다.

학생부교과전형 모집인원³⁾ 기준으로 보면 전체 126,102명 중 수능최저학력기준을 적용하여 모집하는 인원은 46,628명(37%), 적용하지 않고 모집하는 인원은 79,474명(63%)이다.

수능최저학력기준 충족 여부는 학생부교과전형 지원의 주요 전략이다. 수능최저학력기준을 충족할 수 있다면 지원 대학의 범위가 넓어질 수 있으므로 다양한 지원을 고려할 수 있다. 따라서 학생부교과전형 지원을 위해서는 수능에 대한 꾸준한 대비가 필요하다.

Ⅰ 수능최저학력기준 적용 여부 비교(일반전형) Ⅰ

구분	수능최저학력기준 적용		수능최저학력기준 미적용		소계	
	대학 수(개교)	모집인원(명)	대학 수(개교)	모집인원(명)	대학 수(개교)	모집인원(명)
서울	28	7,609	19	3,093	47	10,702
인천·경기	18	4,579	30	7,643	48	12,222
강원	6	1,822	7	5,648	13	7,470
대전·세종·충남	15	6,430	20	19,118	35	25,548
충북	7	1,577	9	7,466	16	9,043
대구·경북	13	7,343	14	10,257	27	17,600
부산·울산·경남	13	9,821	16	11,900	29	21,721
광주·전남	13	4,174	16	9,027	29	13,201
전북	4	2,289	6	5,139	10	7,428
제주	1	984	1	183	2	1,167
계	118	46,628	138	79,474	256	126,102

※ 지방캠퍼스는 별도 대학으로 산출함.

※ 한 대학 내에 수능최저학력기준을 적용하는 학과와 미적용 학과가 있을 수 있어, 대학 수의 합계는 실제보다 많을 수 있음

나. 전형의 분류

1) 학생부 100%(비교과 포함) 전형

학생부 100%로 선발하는 전형의 경우 많은 대학이 수능최저학력기준을 적용하여 선발하고 있다. 다만, 수능최저학력기준을 적용하지 않고 면접고사도 시행하지 않는 학생부교과전형의 경우, 교과 성적의 합격선이 매우 높게 형성된다. 반면 수능최저학력기준이 있는 경우, 이를 충족할 수 있다면 전반적으로 안정 지원이 많은 교과전형의 패턴과는 다른 적극적인 지원 전략도 가능하다.

3) 정원내 전형만 포함. 일반학생전형과 대학별 독자적기준전형 중 특별한 지원자격 제한이 없는 전형임. 지역균형전형과 지역인재전형은 포함.이원화캠퍼스와 분교는 별도의 캠퍼스로 산출함. 또한 같은 전형에서 모집단위에 따라 수능최저학력기준을 적용하는 경우와 미적용하는 경우가 있는 경우에는 별도의 전형으로 산출함. 산출기준에 따라 다소 차이가 있을 수 있음.

예체능계열은 제외하고 인문, 자연계열 모집인원만 산출함.

학생부교과전형에서 비교과를 반영하는 경우 대부분 출결이나 봉사활동 시간을 정량화하여 반영한다. 출결은 미인정결석 1~3일 이내, 봉사시간은 20~40시간 이상이면 대부분 만점을 주는 경우가 많아 실질적인 영향력은 높지 않은 편이다.

2) 학생부 + 면접

면접이 있는 전형의 경우는 면접이 당락에 영향을 미치는 경우가 많다. 단계별 전형의 경우에는 1단계 통과를 먼저 염두에 두어야 하겠지만 학생부종합전형의 1단계 통과 배수와는 다르게 5배수 이상인 경우가 많다. 학생부종합전형의 면접은 서류 기반형 면접이 대부분이며, 학생부교과전형은 대학의 특성이나 학과의 특성에 따라 다양한 형태의 면접으로 시행된다.

3) 학생부 + 서류(정성평가)

학생부교과전형 중 서류를 평가에 반영하는 대학도 있는데, 2025 대입에서는 한양대, 공주대(교과II), 전북대(농어촌학생) 등이 서류평가를 반영하는 학생부교과전형을 신설하였다.

이 경우에는 학생부의 교과성적을 정량평가로 일정 비율 반영하고, 학생부종합전형의 경우처럼 서류평가 점수를 포함하여 선발한다. 지역균형전형의 경우 서류를 포함한 다양한 형태의 정성평가를 포함하는 대학들이 증가하고 있다. 교과활동중심평가, 학생부종합전형 형태의 서류평가, 진로선택과목과 전문교과의 정성평가 등 다양한 정성평가 방식이 도입되고 있다. 교과 등급 이외에 학교생활기록부 정성평가가 반영됨에 따라 내신의 불리함을 보완할 수 있는 가능성이 있으므로 면밀한 학생부 내용의 분석을 통해 경쟁력이 있는지를 확인하고 이를 통한 지원 전략의 구성이 필요하다.

다. 대학별 전형방법

학생부교과전형의 전형방법은 대학별, 전형별로 매우 다양하다. 전형방법, 수능최저학력기준 등을 통해 학생들에게 유리한 대학과 상세 전형을 확인할 필요가 있다. 수능최저학력기준의 경우 같은 대학 내에서도 전형별, 계열별, 학과별로 다르게 적용되고 있으므로 면밀한 검토를 통해 충족 가능성을 판단해야 한다. 특히 수능 응시영역과 반영영역, 필수 반영영역, 반영영역 수 등에 따라 충족 가능성이 달라질 수 있다는 점을 고려하여 과목 선택과 학습의 방향 등을 결정할 필요가 있다.

Ⅰ 학생부교과전형 전형방법 및 수능최저학력기준 Ⅰ

지역	대학	전형명	모집 단위	전형방법	모집 인원	수능최저학력기준
서울	가톨릭대 (서울)	지역균형	간호, 의예	교과100 *의예과: 인적성면접 (P,F로만 활용)	24	의예: 국,수(미/기),영,과 4개 합 5등급, 한 4 (탐구 소수점 절사) 간호: 국,수,영,탐(1) 중 3개 합 7등급

지역	대학	전형명	모집 단위	전형방법	모집 인원	수능최저학력기준
서울	감리교 신학대	일반학생	신학부	학생부80(교과90 +출결10)+면접20	82	없음
	강서대	일반학생	인문, 자연	교과80+면접20	99	없음
			간호	교과80+면접20	36	국,수,영,탐/직(1) 중 2개 합 8등급
		교과 우수자	인문, 자연	교과100	78	없음
	건국대	KU지역 균형	인문, 자연	교과70+서류30	441	없음
	경기대 (서울)	학교장 추천	인문	교과90+출결10	16	없음
		교과성적 우수자	인문	교과90+출결10	15	국,수,영,탐/직(1) 중 2개 합 7등급, 한 6
	경희대	지역균형	인문, 자연	교과56+출결7 +봉사7+서류30	532	인문·자연: 국,수,영,탐 중 2개 합 5등급, 한 5 의예/한의예/치의예/약학: 국,수,영,탐 중 3개 합 4등급, 한 5
	고려대	학교추천	인문, 자연	교과80+서류20	615	인문: 국,수,영,탐 중 3개 합 7등급, 한 4 자연: 국,수,영,과 중 3개 합 7등급, 한 4 의대: 국,수,영,과 4개 합 5등급, 한 4 (과탐 동일과목 I, II 미인정)
	광운대	지역균형	인문, 자연	교과100	194	없음
	국민대	교과성적 우수자	인문, 자연	교과100	497	인문: 국,수,영,탐(1) 중 2개 합 5등급 자연: 국,수,영,과(1) 중 2개 합 6등급
		고교추천	인문, 자연	교과100	128	없음
	덕성여대	학생부 100%	인문, 자연	교과100	144	국,수,영,탐(1) 중 2개 합 7등급 약학: 국,수(미/기),영,과(1) 중 수 포함 3개 합 6등급
		학교장 추천인재	인문, 자연	교과70+서류30	380	없음
	동덕여대	학생부교과 우수자	인문, 자연	교과100	171	국,수,영,탐(1) 중 2개 합 7등급 약학: 국,수(미/기),과(1) 3개 합 6등급
	명지대 (서울)	학교장 추천	인문, 자연	교과100	160	없음
		교과면접	인문, 자연	1단계(5배수): 교과100 2단계: 1단계70+ 면접30	145	없음
	삼육대	학교장 추천	인문, 자연	교과100	147	국,수,영, 탐(1)/직 중 2개 합 7등급 간호, 물리치료: 국,수,영, 탐(1)/직 중 2개 합 6등급 약학: 국,수(미/기), 영, 과(1) 중 3개 합 5등급
	상명대	고교추천	인문, 자연	교과100	310	국,수,영,탐(1) 중 2개 합 7등급
			국가 안보 학과	교과80+체력검정20 +신체검사(합불)	33	없음



지역	대학	전형명	모집 단위	전형방법	모집 인원	수능최저학력기준
서울	서강대	지역균형	인문, 자연	교과90+출결10	175+ (계약 학과3)	국,수,영,탐(1) 중 3개 각 3등급, 한 4
	서경대	교과 우수	인문, 자연	교과100	185	없음
		일반학생	인문, 자연	교과100	279	국,수,영,탐(1)/직 중 2개 합 7등급
	서울 과기대	고교추천	인문, 자연	교과100	429	국,수,영,탐/직(1) 중 2개 합 7등급
	서울교대	학교장 추천	초등 교육	1단계(2배수): 교과100 2단계: 1단계80+ 면접20	40	국,수,영,탐 4개 합 10등급, 한 4
	서울기독대	학교장 추천	인문	교과56+출결14 +면접30	2	없음
		일반	인문	교과64+출결16 +면접 20	45	없음
	서울시립대	지역균형 선발	인문, 자연	교과100	194	인문: 국,수,영,탐(1) 중 3개 합 7등급 자연Ⅰ: 국,수(미/기),영,과(1) 중 3개 합 7등급 자연Ⅱ: 국,수,영,과(1) 중 3개 합 7등급
	서울여대	교과 우수자	인문, 자연	교과100	171	국,수,영,탐(1) 중 2개 합 7등급
	서울한영대	일반	인문	교과80+출결20	144	없음
	성공회대	교과성적	인문, 자연	교과100	187	없음
	성균관대	학교장 추천	인문, 자연	교과100	386	인문·자연·글로벌융합: 국,수,영,탐1,탐2 중 3개 합 7등급 글로벌(리더,경제,경영)·소프트웨어: 국,수,영,탐1, 탐2 중 3개 합 6등급 (제2외국어/한문 탐구 1과목 대체 가능)
	성신여대	지역균형	인문, 자연	교과90+출결10	240	국,수,영,탐(1) 중 2개 합 7등급
	세종대	지역균형	인문, 자연	교과100	331	국,수,영,탐(1) 중 2개 합 6등급
	숙명여대	지역균형 선발	인문, 자연	교과100	251	국,수,영,탐(1) 중 2개 합 5등급 약학: 국,수,영,탐(1) 중 수 포함 3개 합 5등급
	송실대	학생부 우수자	인문, 자연	교과100	437	인문: 국,수,영,탐(1) 중 2개 합 5등급 자연: 국,수(미/기),영,과(1) 중 2개 합 5 자유전공: 국,수,영,탐(1) 중 2개 합 5등급
	연세대	추천형	인문, 자연	교과100	475+ (계약 학과 25)	인문: 국,수,탐1,탐2 중 (국/수) 1개 포함 2개 합 4 등급, 영3, 한4 자연: 국,수(미/기),과1,과2 중 수 포함 2개 합 5등급, 영3, 한4 의예·치의예·약학: 국,수(미/기),과1,과2 중 (국/수) 1개 포함 1등급 2개 이상, 영3, 한4 생활과학대·간호대: 인문 또는 자연 기준 중 하나 만족

I. 2025학년도 대입 주요 사항

II. 모집시기별 전형의 이해

III. 특별전형

IV. 부록

지역	대학	전형명	모집 단위	전형방법	모집 인원	수능최저학력기준
서울	이화여대	고교추천	인문, 자연	1단계(5배수): 교과100 2단계: 1단계80+ 면접20	389	없음
	장로회 신학대	학생부 우수자	인문	교과75.96+ 면접24.04	25	없음
	중앙대	지역균형	인문, 자연	교과90+출결10	411	국,수,영,탐(1) 중 3개 합 7등급, 한 4 약학: 국,수,영,탐(1) 4개 합 5등급, 한 4 * 영어반영 시, 1,2등급은 1등급으로 반영
	총신대	교과 우수자	인문	교과72+출결8+ 면접20	45	없음
	추계예대	미래인재	융합예 솔학부	교과100	18	없음
	한국성서대	일반학생	인문, 자연	교과70+면접30	61	없음
			간호	교과70+면접30	20	국,수,영,탐(1) 중 2개 평균 3등급
		교과성적 우수자	인문, 자연	교과80+면접20	50	없음
	한국외대	학교장 추천	인문	교과100	369	서울: 국,수,영,탐(1) 중 2개 합 4등급, 한 4 글로벌: 국,수,영,탐(1) 중 1개 3등급, 한 4
	한성대	지역균형	인문, 자연	교과100	146	없음
		교과우수	인문, 자연	교과100	279	국,수,영,탐(1) 중 2개 합 7등급(야간 8등급) *제2외국어/한문 탐구 1과목 대체 가능
	한양대	추천형	인문, 자연	교과100	327+ (계약 학과6)	국,수,영,탐(1) 중 3개 합 7등급
인천	홍익대	학교장 추천자	인문, 자연	교과100	304	인문: 국,수,영,탐(1) 중 3개 합 8등급, 한 4 자연: 국,수(미/기),영,과(1) 중 3개 합 8등급, 한 4
	경인교대	학교장 추천	초등 교육	교과70+면접30	140	국,수,영,탐(1) 4개 합 12등급
	안양대 (강화)	아리학생부 교과	자연	교과100	35	없음
		아리학생부 면접	자연	1단계(6배수): 교과100 2단계: 1단계60+ 면접40	8	없음
	인천 가톨릭대	학교생활 우수자	간호	1단계(4배수): 교과100 2단계: 1단계80+ 면접20	20	없음
	인천대	지역균형	인문, 자연	교과100	282	없음
	인천대	교과성적 우수자	인문, 자연	교과100	443	인문: 국,수,영,탐(1) 중 2개 합 7등급 자연: 국,수,영,과(1) 중 2개 합 7등급(수/과 포함)



지역	대학	전형명	모집 단위	전형방법	모집 인원	수능최저학력기준
인천	인천대	교과성적 우수자	인문, 자연	교과100	443	사범대 인문: 국,수,영,탐(1) 중 2개 합 6등급 사범대 자연: 국,수,영,탐(1) 중 2개 합 6등급(수/ 과 포함) 국제통상학부: 국,수,영,탐(1) 중 2개 합 5등급
	인하대	지역균형	인문, 자연	교과100	607	인문: 국,수,영,탐(1) 중 2개 합 6등급 자연: 국,수,영,탐(1) 중 2개 합 5등급 의예: 국,수,영,탐 중 3개 각 1등급
경기	가천대	지역균형	인문, 자연	1단계(7배수): 교과100 2단계: 1단계50+ 면접50	374	없음
		학생부 우수자	인문, 자연	교과100	455	국,수,영,탐(1) 중 2개 합 6등급 의예: 국,수(미/기),영,과 중 3개 각 1등급 (탐구 소수점 절사) 한의예: 국,수(미/기),영,과 중 2개 각 1등급 (과탐 적용시 2과목 모두 1등급) 약학: 국,수(미/기),영,과 중 3개 합 5 (탐구 소수점 절사)
	가톨릭대	지역균형	인문, 자연	교과100	308	국,수,영,탐(1) 중 2개 합 7등급 약학: 국,수(미/기),영,과(1) 중 3개 합 5등급
	강남대	지역균형	인문, 자연	교과100	202	없음
	경기대	학교장 추천	인문, 자연	교과90+출결10	300	없음
		교과성적 우수자	인문, 자연	교과90+출결10	273	국,수,영,탐(1) 중 2개 합 7등급, 한 6
	경동대 (양주)	일반학생	인문, 자연	교과80+출결20	474	없음
	단국대	지역균형 선발	인문, 자연	교과100	263	국,수,영,탐(1) 중 2개 합 6등급
	대진대	학교장 추천	인문, 자연	교과100	202	없음
		학생부 우수자	인문, 자연	교과70+면접30	228	없음
	루터대	일반학생	인문	교과80+출결20	64	없음
	명지대 (용인)	학교장 추천	자연	교과100	130	없음
		교과면접	자연	1단계(5배수): 교과100 2단계: 1단계70+ 면접30	118	없음
	서울신학대	일반	인문, 자연	교과60+면접40	76	없음
		교과성적	인문, 자연	교과100	84	없음
	서울장신대	일반	인문	교과100	23	없음

지역	대학	전형명	모집 단위	전형방법	모집 인원	수능최저학력기준
경기	성결대	교과성적 우수자	인문, 자연	교과100	637	없음
		SKU창의적 인재	인문, 자연	1단계(6배수): 교과100 2단계: 1단계40+면접60	214	없음
	수원 가톨릭대	일반학생	신학	1단계(2배수): 교과80+출결10+봉사10 2단계: 1단계55+면접45	1	국,수,영,탐,한 모두 2등급
	수원대	고교추천	인문, 자연	교과51.7+면접48.3	100	국,수,영,탐/직(1) 중 1개 4등급
		교과우수	인문, 자연	교과100	210	국,수,영,탐/직(1) 중 2개 합 7등급 간호: 국,수,영,탐/직(1) 중 2개 합 6등급
		면접위주교과	인문, 자연	1단계(5배수): 교과80+출결10+봉사10 2단계: 1단계60+면접40	210	없음
	신한대	일반	인문, 자연	교과60+면접40	371	없음
		학생부 우수자	인문, 자연	교과100	213	없음
	아신대	일반	인문	교과60+면접40	72	없음
	아주대	고교추천	인문, 자연	교과100	316	국,수,영,탐(1) 중 2개 합 5등급
	안양대	학교장 추천	인문, 자연	교과100	47	없음
		아리학생부 교과	인문, 자연	교과100	359	없음
		아리학생부 면접	인문, 자연	1단계(6배수): 교과100 2단계: 1단계60+면접40	156	없음
	용인대	일반학생	인문, 자연	교과100	190	없음
		교과성적 우수자	인문, 자연	교과100	122	국,수,영 중 2개 합 8등급 경찰행정: 국,수,영 3개 합 9등급
	을지대 (성남)	지역균형	인문, 자연	교과100	87	간호대: 국,수,영,탐(1) 중 2개 합 8등급 보건과학대: 국,수,영,탐(1) 중 1개 4등급
			유아 교육	교과90+면접10	2	없음
	을지대 (의정부)	지역균형	인문, 자연	교과100	20	간호: 국,수,영,탐(1) 중 2개 합 8등급
	중앙대 (다빈치)	지역균형	자연	교과90+출결10	89	없음
	차의과학대	지역균형선발	인문, 자연	교과100	89	약학과: 국,수,영,탐 중 수 포함 3개 합 6등급 (탐구 소수점 절사)
		CHA학생부 교과	인문, 자연	1단계(5배수): 교과100 2단계: 1단계70+면접30	60	약학과: 국,수,영,탐 중 수 포함 3개 합 6등급 (탐구 소수점 절사)
	칼빈대	일반	인문, 자연	교과55+면접45	71	없음



지역	대학	전형명	모집 단위	전형방법	모집 인원	수능최저학력기준
경기	평택대	PTU교과	인문, 자연	교과100	404	없음
		PTU추천	인문, 자연	교과100	76	없음
	한경국립대	지역균형선발	인문, 자연	교과100	26	없음
		일반	인문, 자연	교과100	583	안성: 국,수,영,탐(1) 중 2개 합 8등급 *수(미/기)선택 시 2등급 상향 ※법경영학부, 인문융합공공인재학부 제외 평택: 없음
	한국공학대	지역균형	인문, 자연	교과100	212	없음
		교과 우수자	인문, 자연	교과100	173	인문: 국,수,영,탐(1) 중 2개 합 8등급 자연: 국,수,영,탐(1) 중 2개 합 7등급 *수(미/기) 선택 시 1등급 상향
	한국항공대	학교장 추천	인문, 자연	교과100	104	없음
		교과성적 우수자	인문, 자연	교과100	104	국,수,영,탐/직(1) 중 2개 합 6등급
	한세대	학생부면접 우수자	인문, 자연	1단계(7배수): 교과100 2단계: 1단계60+면접40	132	없음
		학생부교과 우수자	인문, 자연	교과100	147	없음
	한신대	학교장 추천	인문, 자연	교과100	55	없음
		학생부 우수자	인문, 자연	교과100	351	없음
	한양대 (ERICA)	지역균형 선발	인문, 자연	교과100	478	인문: 국,수,영,탐(1) 중 2개 합 7등급 자연: 국,수,영,과(1) 중 2개 합 7등급 약학: 국,수,영,과(1) 중 3개 합 5등급
	협성대	학생부교과 우수자	인문, 자연	교과100	294	없음
		미래역량 우수자	인문, 자연	1단계(7배수): 교과100 2단계: 1단계60+면접40	177	없음
	화성과학대	일반학생	인문, 자연	교과100 (간호 면접 P/F)	154	간호: 국,수,영 중 2개 합 10등급
강원	가톨릭 관동대	교과일반	인문, 자연	교과100	865	의학: 국,수(미/기),영,과 중 3개 합 4등급 (과탐 소수점 절사) 간호: 국,수,영,탐 중 3개 합 13등급(탐 소수점 절사)
	강릉원주대	해람교과	인문, 자연	교과100	449	없음
	강릉원주대 (원주)	해람교과	인문, 자연	교과100	201	없음

I. 2025학년도 대입 주요 사항

II. 모집시기별 전형의 이해

III. 특별전형

IV. 부록

지역	대학	전형명	모집 단위	전형방법	모집 인원	수능최저학력기준
강원	강원대	일반	인문, 자연	교과100	774	국,수,영,탐(1) 중 3개 합 10~14등급 (인문 및 자연 일부 학과 직탐 인정) (자연 일부 학과 수/과탐 필수 반영) 의예: 국,수,영,과(1) 중 3개 합 5등급(수,과 필수) 수의예·약학: 국,수,영,과(1) 중 3개 합 7등급(수,과 필수)
	강원대 (삼척)	일반	인문, 자연	교과100	583	없음
	경동대 (고성)	일반학생	국제학부	교과80+출결20	2	없음
	경동대 (원주)	일반학생	인문, 자연	교과80+출결20	769	없음
		자기 추천제	간호	교과56+출결14+ 면접30	44	없음
	상지대	교과일반	인문, 자연	교과100	955	한의예: 국,수,영,탐 중 3개 합 4등급(탐 소수점 절사) (수(미/기)와 과 반영 시 1등급 상향) 간호: 국,수,탐(1) 중 2개 합 8등급
	연세대 (미래)	교과 우수자	인문, 자연	교과100 (의예과: 교과80+ 면접20)	396	국,수,영,탐1,탐2 중 2개 합 7등급 간호: 국,수,영,탐(1) 중 2개 합 5등급 의예: 국,수(미/기),영,과1,과2 중 4개 합 5등급 (영어 2등급, 한국사 4등급) (과탐 동일과목 I, II 선택 불가)
	한라대	일반학생 (교과중심)	인문, 자연	교과90+출결10	348	없음
		일반학생 (면접중심)	인문, 자연	교과59+출결6.5 +면접34.5	100	없음
	한림대	교과 우수자	인문, 자연	교과90+출결10	499	간호: 국,수,영,탐 중 3개 합 10등급 단, 수(미/기) 포함 시 3개 합 12등급
대전	건양대 (대전)	일반학생 (교과)	인문, 자연	교과100	510	없음
		일반학생 (면접)	의학	1단계(3배수): 교과100 2단계: 1단계61.5+ 면접38.5	5	없음
		일반학생 (최저)	의학	1단계(5배수): 교과100 2단계: 1단계61.5+ 면접38.5	10	국,수,영,과 중 3개 합 4등급(과탐 소수점 절사)
	대전대	교과면접	인문, 자연	학생부53.51+ 출결5.95+면접40.54	319	없음
			한의예, 보건	1단계(8배수): 교과90+출결10 2단계: 1단계 59.46+ 면접40.54	62	한의예: 국,수,영,탐 중 3개 합 5등급 (단, 국,수,영 각 4등급)
		교과중점	인문, 자연	교과90+출결10	907	한의예: 국,수,영,탐 중 3개 합 5등급 (단, 국,수,영 각 4등급)
	목원대	교과면접	인문, 자연	교과80+면접20	40	없음



지역	대학	전형명	모집 단위	전형방법	모집 인원	수능최저학력기준
대전	목원대	교과	인문, 자연	교과100	908	없음
	배재대	교과	인문, 자연	교과100	956	없음
		일반고 교과	인문, 자연	교과100	366	없음
		항공인재	항공서 비스	교과60+면접40	30	없음
	우송대	교과중심	인문, 자연	교과90+출결10	639	없음
		면접	인문, 자연	교과72+출결8+ 면접20	645	없음
		우송인재	인문, 자연	교과90+출결10	85	없음
	을지대	지역균형	의예	교과95+면접5	5	국,수,영,과(1) 4개 합 5등급 (과탐 2과목 응시 필수)
	충남대	일반	인문, 자연	[인문,자연]교과100 [사범] 1단계(3배수): 교과100 2단계: 1단계80+ 면접20	1,124	인문: 국,영,탐(1) 3개 합 9~11등급 자연: 수,영,과(1) 3개 합 10~13등급 (일부 학과: 수(미/기) 지정/ 사탐 및 직탐 응시자 는 1~2등급 하향 적용) 의예: 국,수(미/기),영,과 중 수 포함 3개 합 4등급 약학: 수(미/기),영,과 3개 합 5등급 수의예: 수(미/기),영,과 3개 합 6등급
		국토 안보교과	국토 안보학	1단계(5배수): 교과100 2단계: 교과71.4 + 면접14.3+기타14.3	5	국,영,탐/직(1) 3개 합 11등급
세종	한남대	일반	인문, 자연	교과100	1,091	없음
	한밭대	일반	인문, 자연	교과90+출결10	991	없음
	고려대 (세종)	일반	인문, 자연	교과100	258	인문, 빅데이터사이언스: 국,수,영,탐(1) 중 2개 합 6등급 자연: 국,수(미/기),영,과(1) 중 2개 합 6등급
충남	대전 가톨릭대	일반	신학과	교과81.4+ 기타12.4+면접6.2	1	국,수,영,탐/직 4개 합 6등급, 한 3
	홍익대 (세종)	교과 우수자	인문, 자연	교과100	336	인문: 국,수,영,탐(1) 중 2개 합 9등급 자연: 국,수(미/기),영,과(1) 중 1개 4등급
충남	건양대	일반학생 (교과)	인문, 자연	교과100	518	없음
		군사학	군사 학과	1단계(5배수): 교과100 2단계: 1단계27.2+ 면접48.5+기타24.3	40	국,수,영 중 1개 5등급

I. 2025학년도 대입 주요 사항

II. 모집시기별 전형의 이해

III. 특별전형

IV. 부록

지역	대학	전형명	모집 단위	전형방법	모집 인원	수능최저학력기준
충남	공주대	교과 I	인문, 자연	교과90+출결10	979	인문·자연: 국,수,영,탐(1) 중 2개 합 7~11등급 (단, 수학교육과는 수(미/기) 포함)
		교과 II	인문, 자연	교과72+출결8+ 교과정성평가20	310	없음
	금강대	일반	프라마나	교과100	78	없음
		금강인재추천	프라마나	교과60+면접40	20	없음
	나사렛대	일반학생	인문, 자연	교과100	678	간호: 국,수,영,탐/직(1) 중 2개 합 7등급
	남서울대	교과+면접	인문, 자연	교과70+면접30	431	없음
		일반	인문, 자연	교과90+봉사10	841	없음
	단국대 (천안)	학생부교과 우수자	인문, 자연	교과100 [해병대군사학과] 1단계(4배수): 교과100 2단계: 1단계93.75 +기타6.25	590	국,수,영,탐(1) 중 2개 합 8등급 해병대군사학: 국,수,영,탐(1),한 중 4개 영역 평균 4등급 대(~4.99) 공공정책학(야): 국,수,영 중 1개 4등급
	백석대	백석인재	인문, 자연	교과54+출결6+ 면접40	353	없음
		일반	인문, 자연	교과90+출결10	1,174	없음
	상명대 (천안)	학생부 교과	인문, 자연	교과100	338	국,수,영,탐(1) 중 2개 합 10등급 간호: 수,영,탐(1) 중 2개 합 8등급
	선문대	일반	인문, 자연	교과100	1,196	없음
		면접	인문, 자연	교과60+면접40	83	없음
	순천향대	교과면접	인문, 자연	1단계(5배수): 교과100 2단계: 1단계60+면접40	220	없음
		교과 우수자	인문, 자연	교과100	527	인문,자연: 국,수,영 중 1개 5등급(의료과학대 4등급) 의예: 국,수,영,탐 4개 합 6등급(확통 0.5등급 하향, 과탐 2과목이 아닌 경우 0.5등급 하향) 간호: 국,수,영,탐 중 3개 합 10등급
	중부대	학교생활 우수자	인문, 자연	교과65.1+면접34.9	343	없음
		학생부 우수자	인문, 자연	교과100	665	없음
	청운대	일반	인문, 자연	교과95+출결5	535	간호,인천캠: 국,수,영,탐(1) 중 1개 6등급
		청운인재	인문, 자연	교과44+출결12+ 면접44	87	없음
	한국 기술교대	일반	인문, 자연	교과100	147	인문: 국,수,영,탐/직(1) 중 국 포함 2개 합 9등급 자연: 국,수,영,탐/직(1) 중 수 포함 2개 합 8등급 (디자인공학은 필수영역 없음)

지역	대학	전형명	모집 단위	전형방법	모집 인원	수능최저학력기준
충남	한서대	학생부 교과1	인문, 자연	교과90+봉사10 항공관광: 교과60+면접40	666	없음
		학생부 교과2	인문, 자연	교과90+봉사10	145	없음
		한서인재	인문, 자연	교과60+면접40	206	없음
	호서대	학생부	인문, 자연	교과100	1,235	없음
		면접	항공 서비스	교과60+면접40	47	없음
충북	가톨릭 꽃동네대	일반학생	인문, 자연	교과100	35	없음
		휴먼리더 면접	간호 학과	교과60+면접40	14	없음
	건국대 (글로벌)	교과우수	인문, 자연	교과100	391	없음
	극동대	교과 우수자	인문, 자연	교과90+출결10	391	없음
		일반학생	인문, 자연	교과54+출결6+ 면접40	248	없음
	서원대	인문계고	인문, 자연	교과100	252	없음
		일반	인문, 자연	교과100 (사범대: 교과80+면접20)	784	사범대: 국,수,영,탐/직(1) 중 3개 합 13등급
		창의면접	인문, 자연	교과60+면접40	155	없음
	세명대	일반	인문, 자연	교과100	963	없음
		면접 우수자	인문, 자연	교과54.5+면접 45.5	90	없음
	유원대	유원교과	인문, 자연	교과100	132	없음
		유원면접	인문, 자연	교과60+면접40	651	없음
	중원대	일반 I	인문, 자연	교과100	290	없음
		일반 II	인문, 자연	교과60+면접40	165	없음
	청주대	교과우수	인문, 자연	교과100 (국어교육, 수학교육: 교과80+면접20)	401	없음

I. 2025학년도 대입 주요 사항

II. 모집시기별 전형의 이해

III. 특별전형

IV. 부록

지역	대학	전형명	모집 단위	전형방법	모집 인원	수능최저학력기준
충북	청주대	담임추천	인문, 자연	교과100 (국어교육, 수학교육: 교과80+면접20)	254	없음
		일반	인문, 자연	교과100 (국어교육, 수학교육: 교과80+면접20)	652	항공운항학과: 국,수,영,탐 중 2개 합 8등급
		창의면접	인문, 자연	교과70+면접30 (국어교육, 수학교육: 교과80+면접20, 항공서비스: 교과60+ 면접40)	402	항공운항학과: 국,수,영,탐 중 2개 합 8등급
	충북대	학생부 교과	인문, 자연	교과100	898	인문·자율전공: 국,수,영,탐/직(1) 중 3개 합 10~12등급 자연: 국,수,영,탐(1) 중 수 포함 3개 합 10~12등 급(농업생명환경대, 생활과학대, 수의과대, 간호학 과는 수학 선택 반영) (일부 학과는 수(미/기)와 과탐 지정) 간호: 국,수,영,탐(1) 중 3개 합 10등급 약학, 제약: 국,수(미/기), 영,과(1) 중 3개 합 6등급 수의예: 국,수(미/기), 영,과(1) 중 3개 합 7등급 의예: 국,수(미/기), 영,과(1) 중 3개 합 4등급
	한국 교통대	일반	인문, 자연	교과100	907	없음
대구	경북대	교과 우수자	인문, 자연	교과80+서류20	1,276	인문, 자연: 국,수,영,탐(1) 중 2개 합 5~6 (IT대학, 공과대학은 수학 필수) (자연계열 선택과목 지정 있음) (생태환경대, 과학기술대는 수능최저 없음) 의예: 국,수(미/기), 영,과 중 3개 합 4등급(과 필수, 소수점 반올림) 치의예: 국,수(미/기), 영,과 중 3개 합 4등급 (과 필수, 소수점 절사) 수의예, 약학: 국,수(미/기), 영,과 중 3개 합 5등급 (과 필수, 소수점 절사)
	계명대	일반	인문, 자연	교과80+출결20 [의예] 1단계(10배수): 교과80+출결20 2단계: 1단계80+ 면접20	1,118	인문, 자연: 국,수,영,탐/직(1) 중 2개 합 8~10등급 경찰행정, 간호: 국,수,영,탐(1) 중 3개 합 12등급 의예: 국,수(미/기), 영,과(1) 중 3개 합 3등급 (수 미/기, 과(2) 필수 응시) 약학: 국,수(미/기), 영,과(1) 중 3개 합 5등급 (수 미/기, 과(2) 필수 응시)
		면접	인문, 자연	1단계(10배수): 교과80+출결20 2단계: 1단계80+ 면접20 의예·약학은 1단계 20배수	209	인문, 자연: 국,수,영,탐/직(1) 중 2개 합 10~12등급 경찰행정, 간호: 국,수,영,탐(1) 중 2개 합 8등급 의예: 국,수(미/기), 영,과(1) 중 3개 합 4등급 (수 미/기, 과(2) 필수 응시) 약학: 국,수(미/기), 영,과(1) 중 3개 합 6등급 (수 미/기, 과(2) 필수 응시)
경북	경운대	교과1	인문, 자연	교과90+출결10	507	간호: 국,수,영,탐/직(1) 중 2개 합 10등급

지역	대학	전형명	모집 단위	전형방법	모집 인원	수능최저학력기준
경북	경운대	교과2	인문, 자연	교과63+출결7+ 면접30	260	없음
	경일대	면접	인문, 자연	교과63+출결7+ 면접30	178	간호: 국,수,영,탐/직(1) 중 2개 합 9등급
		일반	인문, 자연	교과90+출결10	329	간호: 국,수,영,탐/직(1) 중 2개 합 9등급
	금오공과대	학생부 교과	인문, 자연	교과100	506	국,수,영,탐(1) 중 2개 합 9등급 단, 자연 계열 수(미/기) 선택 시 1등급 상향 스마트모빌리티전공: 수학 4등급 또는 수(미) 4등 급+수학 총이수단위 합 18 이상
	김천대	일반교과	인문, 자연	교과100	372	없음
		일반면접	인문, 자연	학생부64.7 (교과81.8+출결18.2)+ 면접35.3	151	없음
	대구 가톨릭대	교과	인문, 자연	교과80+출결20 [의예] 1단계(7배수): 교과80+출결20 2단계: 1단계80+면접20 신학부: 1단계 5배수	1,075	의예: 국,수(미/기),영,과 중 3개 합 4등급 약학: 국,수(미/기),영,과 중 3개 합 5등급 (의예·약학 과탐 소수점 절사) 간호: 국,수,영,탐/직(1) 중 2개 합 7등급
	대구대	일반	인문, 자연	교과70+출결30	1,965	초등특수교육, 특수교육, 물리치료, 간호: 국,수,영, 탐/직(1) 중 2개 합 8등급(한국사 탐구 인정)
	대구한의대	면접	인문, 자연	교과60+출결15+면접25/ [간호] 1단계(10배수): 교과80+출결20) 2단계: 1단계75+면접25	40	간호: 국,수,영,탐/직(1) 중 2개 합 8등급
		일반	인문, 자연	교과100	537	간호: 국,수,영,탐/직(1) 중 2개 합 7등급 한의예(인문): 국,수(확),영,사(1) 중 3개 합 4등급 한의예(자연): 국,수(미/기),영,과(1) 중 3개 합 5 등급
	대신대	일반	선교학부	교과70+면접30	25	없음
	동국대 (WISE)	교과	인문, 자연	교과100	864	의예: 국,수(미/기),과(1) 3개 합 4등급 한의예: 국,수(미/기),과(1) 3개 합 5등급 간호: 국,수,영,탐/직(1) 중 2개 합 6등급
		면접	인문, 자연	교과70+면접30	246	없음
	동양대	일반	인문, 자연	교과90+출결10	578	간호: 국,수,영,탐(1) 중 1개 5등급
		면접	인문, 자연	교과54+출결6+ 면접40	53	없음
	신경주대	일반	인문, 자연	교과100	303	없음
		면접	인문, 자연	교과60+면접40	32	없음
	안동대	일반학생	인문, 자연	교과100	860	간호: 국,수,영,탐/직(1) 중 2개 합 9등급 수학교육: 수 5등급

지역	대학	전형명	모집 단위	전형방법	모집 인원	수능최저학력기준
경북	영남대	일반학생	인문, 자연	교과90+출결10	1,377	국,수,영,탐(1) 중 2개 합 8~9등급 (자연계열 수(미/기) 선택 시 1등급 상향) 의예: 국,수,영,과(1) 4개 합 5등급, 한 4 약학: 국,수,영,과(1) 중 3개 합 5등급, 한 4
		의학창의 인재	의예	1단계: 교과90+출결10 2단계: 1단계70+면접30	8	국,수,영,과(1) 4개 합 5등급, 한 4 과탐 2과목 응시
	위덕대	일반	인문, 자연	교과80+출결20	226	없음
		면접	인문, 자연	교과51+면접49	215	없음
	한동대	학생부 교과	전모집 단위	교과100	136	국,수,영,탐(1) 중 2개 합 7등급 또는 1개 1등급
부산	경성대	일반계고 교과	인문, 자연	교과100	1,003	약학: 국,수(미/기),영,과(1) 중 3개 합 5등급 간호: 국,수,영,탐(1) 중 2개 합 8등급
		일반계고 면접	인문, 자연	교과80+면접20	406	없음
	고신대	일반고	인문, 자연	교과100 [의예] 1단계(10배수): 교과100, 2단계: 1단계90+ 면접10	378	의예: 국,수,영,과(1) 중 수 포함 3개 합 4등급 *수(확통)선택자는 수 포함 3개 합 3등급 간호: 국,수,영,탐(1) 중 2개 합 7등급
	동명대	일반고 교과	인문, 자연	교과100	423	간호: 국,수,영,탐/직(1) 중 2개 합 9등급
		면접	인문, 자연	교과78.3+면접21.7	225	간호: 국,수,영,탐/직(1) 중 2개 합 9등급
	동서대	일반계 교과	인문, 자연	교과100	531	없음
		학생부 면접	인문, 자연	교과62.5+면접37.5	257	없음
		고교생활 우수자	인문, 자연	교과88.9+출결11.1	234	없음
	동아대	교과성적 우수자	인문, 자연	교과100	1,084	국,수,영,탐(1) 중 1개 4등급 석당인재,간호: 국,수,영,탐(1) 중 2개 합 7등급
	동의대	일반고 교과	인문, 자연	교과100	1,985	경찰행정,유아교육,물리치료,방사선,임상병리,치 위생: 국,수,영,탐(1) 중 2개 합 8등급 간호: 국,수,영,탐(1) 중 2개 합 7등급 한의예: 국,수,영,탐 중 3개 합 5등급
	부경대	일반	인문, 자연	교과90+출결10	226	인문: 국,수,영,탐(1) 중 국 포함 2개 합 8등급 자연: 국,수,영,탐(1) 중 수 포함 2개 합 9등급 단, 수(확) 선택시 2개 합 8등급
		교과성적 우수인재	인문, 자연	교과90+출결10	1,295	인문: 국,수,영,탐(1) 중 국 포함 2개 합 8등급 자연: 국,수,영,탐(1) 중 수 포함 2개 합 9등급 단, 수(확) 선택시 2개 합 8등급
	부산 가톨릭대	교과성적 우수자	인문, 자연	교과100	262	없음



지역	대학	전형명	모집 단위	전형방법	모집 인원	수능최저학력기준
부산	부산대	학생부 교과	인문, 자연	교과80+학업역량평 가20	902	인문: 국,수,영,탐(1) 중 2개 합 4등급, 한 4 경영: 국,수,영,탐(1) 중 3개 합 7등급, 한 4 자연: 국,수(미/기),영,과(1) 중 수(미/기) 포함2개 합5-6 *일부 학과 수(확),사 가능 및 수 필수 제외
	부산외대	일반고 교과	인문	교과100	619	없음
		교과면접	인문	교과70+면접30	278	없음
	신라대	일반고 교과	인문, 자연	교과100	715	없음
		면접 우수자	인문, 자연	교과80+면접20	276	없음
		미래인재	미래융 합학과	교과100	60	없음
	영산대	일반계고	인문, 자연	교과100	72	없음
		교과	인문, 자연	교과100	113	없음
		면접	인문	교과60+면접40	30	없음
	한국해양대	일반	인문, 자연	교과100	86	해사대학: 수,영,탐 중 2개 합 9등급 해양과학기술융합대학: 수,영,탐 중 1개 5등급 해양인문사회과학대학: 국,영,탐 중 2개 합 9등급 (탐구 소수점 절사)
		교과성적 우수자	인문, 자연	교과100	754	
울산	울산대	일반교과	인문, 자연	교과90+출결10	865	인문·자연(공대,간호 제외): 국,수,영,탐(1) 중 1개 5등급 공과대: 국,수,영,탐(1) 중 2개 합 10등급 간호: 국,수,영,탐(1) 중 2개 합 7등급 * 과학기술융합대,공과대,건축학부,간호는 수(미/기) 선택 시 1등급 상향
경남	가야대	일반학생	인문, 자연	교과100	258	없음
		가야인재	간호, 물리치료	교과100	151	없음
	경남대	일반	인문, 자연	교과90+출결10	1,055	간호: 국,수,영,탐/직(1) 중 2개 합 8등급 물리치료: 국,수,영,탐/직(1) 중 2개 합 9등급
		일반면접	인문, 자연	1단계(4배수): 교과90+출결10 2단계: 1단계60+ 면접40	172	없음
		군사학과	군사 학과	1단계(5배수): 교과90+출결10 2단계: 1단계70+ 면접20+기타10	29	국,수,영 중 1개 5등급
	경상국립대	일반	인문, 자연	교과100	1,836	인문,자연: 국,수,영,탐(1) 중 2개 합 6~12등급 (수학교육 수(미/기) 필수/국어교육 국 필수/영어 교육 영 필수/생물·화학교육 과탐 필수) 사회대(아동가족학과 제외): 3개 합 12등급

I. 2025학년도 대입 주요 사항

II. 모집시기별 전형의 이해

III. 특별전형

IV. 부록

지역	대학	전형명	모집 단위	전형방법	모집 인원	수능최저학력기준
경남	경상국립대	일반	인문, 자연	교과100	1,836	일부 학과 수능최저 없음 의예: 국,수(미/기),영,과(절사) 중 수 포함 3개 합 등급 약학: 국,수,(미/기),영,과(절사) 중 수 포함 3개 합 5등급 수의예: 국,수,영,과(절사) 중 수 포함 3개 합 6등급
	부산장신대	일반	특수 교육	교과55+면접45	20	없음
		추천제	신학	교과55+면접45	12	없음
	영산대	일반계고	인문, 자연	교과100	178	없음
		교과	인문, 자연	교과100	230	없음
		면접(일반고, 특성화고)	인문, 자연	교과70+면접30	53	없음
	인제대	학생부 교과	인문, 자연	교과100	790	없음
		면접	인문, 자연	교과71.4+면접28.6	330	없음
		의예,약학	의예 약학	1단계(5배수): 교과100 2단계: 교과67.5+ 면접32.5	35	의예: 국,수(미/기),영,과(1) 4개 각 2등급 약학: 국,수(미/기),영,과(1) 4개 합 9등급
	창신대	일반계 고교	인문, 자연	교과90+출결10	163	없음
		창신인재 면접	인문, 자연	교과54+출결6+ 면접40	85	없음
	창원대	학업성적 우수자	인문, 자연	교과100	725	인문,자연: 국,수,영,탐(1) 중 2개 합 7~9등급 (독문, 일문, 경영, 국제무역학(야), 반도체물리학, 생명보건학부, 의류학과, 식품영양, 산업시스템공 학, 정보통신공학과: 없음)
광주	광신대	일반	인문	교과60+면접40	3	없음
	광주대	일반학생	인문, 자연	교과90+출결10	743	간호: 국,수,영,탐/직(1) 중 2개 합 11등급
	광주여대	일반학생 I	인문, 자연	학생부70.1(교과83+ 출결17)+면접29.9	35	없음
			항공 서비스	학생부61(교과83+ 출결17)+면접39	50	없음
		일반학생 II	인문, 자연	교과83+출결17	556	간호: 국,수,영,탐/직(1) 중 2개 합 11등급
	남부대	일반학생	간호학과 등	교과90+출결10	418	간호: 국,수,영,탐(1) 중 2개 합 11등급
			사회 복지 등	교과63+출결7+ 면접30	72	없음
	송원대	학생부우수자 -일반	인문, 자연	교과75+출결25	355	없음
		학생부우수자 -일반고	간호	교과75+출결25	58	없음



지역	대학	전형명	모집 단위	전형방법	모집 인원	수능최저학력기준
광주	송원대	인성우수자- 일반	간호	교과70+면접30	54	없음
	전남대	일반	인문, 자연	교과100	722	인문,자연(일부): 국,수,영,탐/직(1) 중 2개 합 6~8 등급(경영 3개 합 9등급) 자연(일부제외): 국,수(미/기),영,탐/직(1) 중 2개 합 7~8등급 수의학·약학: 국,수(미/기),영,과(1) 중 3개 합 6등급 치의학: 국,수(미/기),영,과(1) 중 3개 합 5등급 (수학교·물리교·화학교·생물교·지구과학교·수의 예·약학·의예·치의학은 직탐 불인정)
	조선대	일반	인문, 자연	교과100	1,409	인문/자연: 국,수,영,탐(1) 중 1개 6등급 간호: 국,수,영,탐(1) 중 2개 합 6등급 사범대: 국,수,영,탐(1) 중 2개 합 10등급 약학: 국,수(미/기),영,과(1) 중 수 포함 3개 합 6등급 의예·치의학: 국,수(미/기),영,과(1) 중 수 포함 3 개 합 5등급
	호남대	일반학생	인문, 자연	교과50+출결10+ 면접40	439	없음
			간호	1단계(3배수): 교과83+출결17 2단계: 1단계60+면접40	62	없음
			물리 치료	1단계(5배수): 교과83+출결17 2단계: 1단계60+면접40	18	없음
		일반고	인문, 자연	교과80+출결20	521	간호: 국,수,영,탐(1) 중 2개 평균 5등급 물리치료: 국,수,영,탐(1) 중 2개 평균 6등급
	호남신학대	일반학생	사회 복지상담	교과45.71+출결·봉 사11.43+면접42.86	20	없음
전남	동신대	일반	인문, 자연	교과80+출결20	940	간호: 국,수,영,탐(1) 중 2개 합 11등급 물리치료: 국,수,영,탐(1) 중 2개 합 13 등급 한의학: 국,수,영,탐(1) 중 3개 합 5등급
		면접	인문, 자연	교과56+출결14 +면접30	209	없음
	목포 가톨릭대	일반학생	인문, 자연	교과90+출결10 사회복지 교과90+봉사10	97	없음
	목포대	교과일반	인문, 자연	교과90+서류5 +출결5	814	약학: 국,수(미/기),영,과 중 3개 합 6등급 (수(미/기)와 과(화학/생명) 필수 반영) 간호: 국,수,영,탐/직(1) 중 1개 6등급 (수(미/기) 선택 시 1등급 상향)
	목포해양대	학생부성적 우수자	자연	교과90+출결10	314	해군사관학부: 국,수,영,탐/직 중 2개 합 11등급
		누구나	자연	교과90+출결10	88	해군사관학부: 국,수,영,탐/직 중 2개 합 11등급
	세한대	일반학생	인문, 자연	교과100	319	없음
			항공 서비스 등	교과60+면접40	129	없음

I. 2025학년도 대입 주요 사항

II. 모집시기별 전형의 이해

III. 특별전형

IV. 부록

지역	대학	전형명	모집 단위	전형방법	모집 인원	수능최저학력기준
전남	순천대	교과일반	인문, 자연	교과100	419	간호: 국,수,영,탐(1) 중 2개 합 10등급 수학교육: 수(미) 4등급 또는 수(확/기) 3등급 약학: 국,수(미/기),영,과 중 3개 합 7등급 (수(미/기)와 과는 필수 포함)
	전남대 (여수)	일반	인문, 자연	교과100	454	수산생명의학: 국,수,영,탐/직(1) 중 2개 합 8등급 해양경찰: 국,수,영,탐/직(1) 중 2개 합 12등급
	초당대	일반	인문, 자연	교과100	476	간호: 국,수,영,탐(1) 중 2개 합 11등급
			항공 서비스	교과60+면접40	37	없음
전북	군산대	일반	인문, 자연	교과90+출결10	834	없음
	예수대	일반	간호	교과90+출결10	64	국,수,영,탐(1) 중 2개 합 10등급 (수(미/기) 포함 시 2개 합 11등급)
	우석대	면접중심	인문, 자연	1단계(5배수): 교과100 2단계: 교과70+면접30	401	없음
		교과중심	인문, 자연	교과100	681	간호: 국,수,영,탐(1) 중 2개 합 11등급 한약학: 국,수,영,탐 중 2개 합 5등급 한의예: 국,수,영,탐 중 수 포함 3개 합 6등급 (간호,한약학,한의예 수(미/기) 선택 시 1등급 상 향, 탐구 소수점 절사)
	원광대	일반	인문, 자연	교과82+출결18	1,130	없음
		군사학과	군사 학과	1단계(5배수): 교과82+출결18 2단계: 1단계13+ 면접58+기타29	30	국,수,영 중 1개 합 5등급
	전북대	일반학생	인문, 자연	교과100	1,293	인문·자연 일부: 국,수,영,탐(1)중 2개 합 8등급 자연(일부 학과 제외): 국,수,영,탐(1)중 수 포함 2 개 합 8등급 간호·국교·영교: 국,수,영,탐(1) 중 2개 합 6등급 수학교육: 국,수(미/기),영,탐(1)중 수 포함 2개 합 7등급(단, 수학은 3등급 이내) 수학과: 국,수(미/기),영,탐(1)중 수 포함 2개 합 8 등급(과 1과목 이상 응시자는 1등급 하향) 사범대학 과학교육학부: 수,과(1) 2개 합 10등급 수의예,약학: 국,수(미/기),영,과(1) 중 수 포함 3 개 합 7등급(과탐 2개 필수 응시) 의예: 국,수(미/기),영,과(절사) 4개 합 5등급 치의예: 국,수(미/기),영,과(1) 중 수 포함 3개 합 6 등급(과탐 2개 필수 응시)
	전주대	일반학생	인문, 자연	교과100	1,128	없음
	한일장신대	일반학생	인문, 자연	교과80+면접20	121	없음

지역	대학	전형명	모집단위	전형방법	모집인원	수능최저학력기준
전북	호원대	일반	인문, 자연	교과100	337	없음
			간호, 항공, 관광	교과70+면접30	70	없음
제주	제주국제대	대학독자	인문, 자연	교과90+출결10	14	없음
		일반학생	인문, 자연	교과90+출결10	183	없음
	제주대	일반학생	인문, 자연	교과100	549	인문: 국,수,영,탐/직 중 2개 합 9등급 자연: 국,수,영,탐/직 중 2개 합 10등급 사범대(체교 제외), 간호대: 국,수,영,탐/직 중 3개 합 10등급(수교 수(미/기) 필수) 체육교육: 국,수,영,탐/직 중 2개 합 8등급 초등교육: 국,수,영,탐/직 중 3개 합 8등급 수의대·약학대: 국,수(미/기), 영,과 중 수 포함 3개 합 7등급 의과대: 국,수(미/기), 영,과 중 수 포함 3개 합 6등급

라. 학생부교과전형 학생부 반영 방법

학생부교과전형에서 학생부 반영 방법은 전형 지원의 가장 핵심이자 중요한 고려 요소이다.

전반적으로 학년별 반영 비율 전학년 100%에 국,영,수,사/과를 주로 반영하고 있으나 학년별 반영비율을 달리하거나 반영 교과가 다른 대학도 있다. 또한 반영 교과 중 상위 등급 몇 개만을 반영하는 대학도 있으므로 이를 자세히 살펴보고 교과별 등급, 성적 분포 등을 고려하여 지원을 검토해야 한다. 단순히 주요 교과의 평균 등급만을 고려하지 말고 교과 반영 방법을 고려한 대학별 환산방식에 따른 환산점수를 산출해 지원 전략을 구성해야 한다.

Ⅰ 학생부교과전형 학생부 반영 방법 Ⅰ

지역	대학	전형명	모집단위	반영 교과	학년별 반영비율
서울	가톨릭대(서울)	지역균형	간호, 의예	국,수,영,사,과,한	
	감리교신학대	일반학생	신학부	1학년(국,영,사 교과별 1과목씩)+2,3학년(국,영,사/과 학년별/교과별)1과목씩=총 9과목	
	강서대	일반학생, 교과우수자	인문, 자연	인문: 국/수 중 택1+사(한)/과 중 택1+영 자연: 수,영 전과목+사(한)/과 중 택1 간호: 국,수,영 전과목+사(한)/과 중 택1	
	건국대	KU지역균형	인문, 자연	국,수,영,사,과,한	
	경기대(서울)	교과성적우수자	인문	국,수,영,통사,통과,사,한	
		학교장추천	인문	전과목	

지역	대학	전형명	모집단위	반영 교과	학년별 반영비율
서울	경희대	지역균형	인문,자연	인문: 국,수,영,사,한 자연: 국,수,영,과	
	고려대	학교추천	인문,자연	전과목	
	광운대	지역균형	인문,자연	국,수,영,사/과,한	
	국민대	교과성적우수자	인문,자연	인문: 국,수,영,사 자연: 국,수,영,과	
	덕성여대	학생부100%	인문,자연	국,수,영,사/과,한 중 12과목(상위 3개 교과와 각 4개 과목)	
		고교추천	인문,자연	국,수,영,사/과,한 (상위 3개 교과)	
	동국대	학교장추천인재	인문,자연	인문: 국,수,영,사,한 중 석차등급 상위 10과목 자연: 국,수,영,과,한 중 석차등급 상위 10과목	
	동덕여대	학생부교과 우수자	인문,자연	인문: 국,수,영,사 자연: 국,수,영,과	
	명지대 (서울)	교과면접, 학교장추천	인문,자연	인문: 국,수,영,사,한 자연: 국,수,영,과	
	삼육대	학교장추천	인문,자연	국,수,영,사,과	
	상명대	고교추천	인문,자연	전과목	
	서강대	지역균형	인문,자연	전과목	
	서경대	교과우수자	인문,자연	인문: 국(30),수(10),영(25),한(15),사(20) 자연: 국(10),수(30),영(25),한(15),과(20)	
		일반학생	인문,자연	국,영,수,사/과/한 중 12과목(각 교과별 3과목)	
	서울과기대	고교추천	인문,자연	인문: 국,수,영,사,한 자연: 국,수,영,과	
	서울교대	학교장추천	초등교육	전과목	
	서울기독대	일반, 학교장추천	인문	1학년(전과목)+2,3학년(국,영 전과목)	30/30/40
	서울시립대	지역균형선발	인문,자연	전과목	
	서울여대	교과우수자	인문,자연	국,수,영,사,과	
	서울한영대	일반	인문	국,수,영,사,과,한	20/30/50
	성공회대	교과성적	인문,자연	(국/수)+영+(사/과) 중 9과목(교과군별 3과목)	
	성균관대	학교장추천	인문,자연	전과목	
	성신여대	지역균형	인문,자연	인문: 국,수,영,사,한 자연: 국,수,영,과	
	세종대	지역균형	인문,자연	인문: 국,수,영,사 자연: 국,수,영,과	
	숙명여대	지역균형선발	인문,자연	국,수,영,사,과,한	
	송실대	학생부우수자	인문,자연	인문: 국,수,영,사,한 자연: 국,수,영,과 자유전공: 국,수,영,사/과,한	
	연세대	추천형	인문,자연	전과목 반영 반영 교과A: 공통30+일반50+진로20 Z점수(50)+등 급점수(50) * A: 국,수,영,사,과,한 * B: A 제외 기타 과목, 최대 5점 감점	
	이화여대	고교추천	인문,자연	국,수,영,사,과,한	
	장로회신학대	학생부우수자	인문	국,영(외),수,사,과 중 학년별 4과목 총 12과목 (진로선택과목 인정)	20/40/40

지역	대학	전형명	모집단위	반영 교과	학년별 반영비율
서울	중앙대	지역균형	인문,자연	국,수,영,사,과	
	총신대	교과우수자	인문	국,수,영,사,과	
	한국성서대	일반학생, 교과성적우수자	인문,자연	국,영,수,사/과 중 8과목(교과별 2과목)	
			간호	국,수,영,사/과	
	한국외대	학교장추천	인문	국(30),수(20),영(30),사(한)(20)	
	한성대	지역균형	인문,자연	인재학부: 국,수,영,사/과 IT공대: 국,수,영,과 그 외 학과: 국,수,영,사	
		교과우수	인문,자연	인재학부: 국,수,영,사/과 IT공대: 국,수,영,과 그 외 학과: 국,수,영,사 총 12과목(각 교과에서 3개 과목)	
	한양대	추천형	인문,자연	국,수,영,사,과,한	
인천	홍익대	학교장추천자	인문,자연	인문: 국,수,영,사,한 자연: 국,수,영,과	
	경인교대	학교장추천	초등교육	전과목	
	안양대 (강화)	아리학생부교과, 아리학생부면접	인문,자연	인문: 국,수,영,사 중 상위 12과목 자연: 국,수,영,과 중 상위 12과목	
	인천 가톨릭대	학교생활우수자	간호	국,수,영,사,과,한 중 24과목(학년별 8과목)	20/40/40
	인천대	지역균형, 교과성적우수자	인문,자연	인문·패션: 국(30),수(20),영(30),사(한)(20) 자연: 국(20),수(30),영(30),과(20)	
경기	가천대	학생부우수자	인문,자연	인문: 국,수,영,사 자연: 국,수,영,과 자유전공: 국,수,영,사/과 * 우수한 4개 학기 순으로 40:30:20: 10 반영	
			의예,한의예, 약학	국,수,영,과	
	가천대	지역균형	인문,자연	인문: 국,수,영,사 자연: 국,수,영,과 자유전공: 국,수,영,사/과	
		지역균형	인문,자연	국,수,영,사,과,한	
	가톨릭대	지역균형	인문,자연	국,수,영,사,과,한	
	강남대	지역균형	인문,자연	인문: 국,수,영,사 자연: 국,수,영,과	
	경기대	교과성적우수자	인문,자연	인문: 국,수,영,사,통사,통과,한 자연: 국,수,영,과,통사,통과,한	
		학교장추천	인문,자연	전과목	
	경동대 (양주)	일반학생	인문,자연	전과목	
	경희대 (국제)	지역균형	인문,자연	인문: 국,수,영,사,한 자연: 국,수,영,과	
	단국대	지역균형선발	인문,자연	인문: 국(30),수(20),영(30),사(한)(20) 자연: 국(20),수(30),영(30),과(한)(20) 건축학: 국(30),수(30),영(30),사(한)/과(한)(10)	
	대진대	학생부우수자, 학교장추천	인문,자연	국,수,영,사,과,한 중 상위 15개 과목 (진로선택과목 최대 3과목 반영 가능)	

지역	대학	전형명	모집단위	반영 교과	학년별 반영비율
경기	루터대	일반	인문	국,수,영,사,과,한 중 1학년 2과목+2,3학년 4과목	30/70
	명지대 (용인)	교과면접, 학교장추천	인문,자연	인문: 국,수,영,사,한 자연: 국,수,영,과	
	서울신학대	일반, 교과성적	인문,자연	(국/수) 3과목+영 3과목+(사/과) 3과목	
	서울장신대	일반	사회복지	국,수,영,사(한),과 중 3과목	
	성결대	교과성적우수자, SKU창의적인재	인문,자연	국,수,영,사/과 20과목(학기별 교과별 1과목)	
	수원가톨릭대	일반학생	신학	전과목	30/30/40
	수원대	고교추천, 교과우수, 면접교과	인문,자연	인문: 국,수,영,사 자연: 국,수,영,과 20과목(교과별 상위 등급 5과목씩) 반영 교과 점수 높은 순으로 30:30:25: 15	
	신한대	일반, 학생부우수자	인문,자연	국,수,영,사,과,한 중 상위 10개 과목	
	아신대	일반	인문	국,영,사	30/30/40
	아주대	고교추천	인문,자연	국,수,영,사,과	
	안양대	학교장추천, 아리학생부교과, 아리학생부면접	인문,자연	인문: 국,수,영,사,한 중 상위 12과목 자연: 국,수,영,과 중 상위 12과목	
	용인대	교과성적우수자	인문,자연	국,수,영,사,과 중 12과목(학년별 4과목)	
	을지대 (성남)	지역균형	인문,자연	국,수,영,사,과,한	
	을지대 (의정부)	지역균형	인문,자연	국,수,영,사,과,한	
	중앙대 (다빈치)	지역균형	자연	국,수,영,사,과	
	차의과학대	지역균형선발, CHA학생부교과	인문,자연	국,수,영,사,과,한	
	칼빈대	일반학생	인문,자연	인문: 영어 자연: 과학	
	평택대	PTU교과	인문,자연	국,수,영,사,과 중 상위 9과목 (진로선택과목 3과목 반영 가능)	
		PTU추천	인문,자연	국,수,영,사,과,한 중 상위 3과목	
	한경국립대	지역균형선발, 일반	인문,자연	전과목	
	한국공학대	지역균형, 교과우수자	인문,자연	인문: 국,수,영,사/과 자연: 국,수,영,과 총 16과목(교과별 상위 4과목씩)	
	한국외대 (글로벌)	학교장추천	인문,자연	인문: 국(30),수(20),영(30),사(한)(20) 자연: 국(20),수(30),영(20),과(30)	
	한국항공대	학교장추천	인문,자연	인문: 국,수,영,사(한)/과 자연: 국,수,영,과	
		교과성적우수자	인문,자연	인문: 국,수,영,사(한)/과 중 교과별 5과목씩 자연: 국,수,영,과 중 교과별 5과목씩	



지역	대학	전형명	모집단위	반영 교과	학년별 반영비율
경기	한세대	학생부면접 우수자, 학생부교과 우수자	인문,자연	인문: 국,영,사 자연: 수,영,과 간호: 국,영,수,사/과	
	한신대	학생부우수자, 학교장추천	인문,자연	(국/수/영)6과목+(사/과)3과목	
	한양대 (ERICA)	지역균형선발	인문,자연	국,수,영,사,과,한	
	협성대	학생부교과 우수자	인문,자연	(국/수)5과목+영 5과목+(사(한)/과) 5과목	
		미래역량우수자	인문,자연	(국/수)3과목+영 3과목+(사(한)/과) 3과목	
	화성 의과학대	학생부교과	인문,자연	1학년(국,영 중 학기별 1개 과목씩)+(그외 교과군에서 학기별로 1개 과목 반영)+2,3학년(전 교과에서 학기별 3개 과목, 단 학기별 1개 교과군에서 1개 과목만 선택)=총 18과목(학년별 6과목)	30/40/30
강원	가톨릭 관동대	교과일반	인문,자연	인문: 국,수,영,사,한 자연: 국,수,영,과 광역: 국,수,영,사/과 의예·간호: 전과목 그 외 학과: 반영 교과 학년별 2과목씩(24과목)	
	강릉원주대	해람교과	인문,자연	(국,수,영)교과별 3과목+(사,과)교과별 2과목=총 13과목 치의예과: 국,수,영,사,과	
	강원대	일반	인문,자연	국,수,영,사,과,한	
	강원대 (삼척)	일반	인문,자연	국,수,영,사,과,한	
	경동대	일반학생, 자기추천제	인문,자연	전과목	
	상지대	교과일반	인문,자연	국,수,영,사(한),과 중 학기당 상위 2개 과목 (10과목,교과별 1과목, 한의예과는 학기당 상위 5개과목)	
	연세대 (미래)	교과우수자	인문,자연	국,수,영,사(한),과 공통 및 일반선택과목(80)+진로선택과목(20)	
	한라대	교과중심, 면접중심	인문,자연	국,수,영,사,과 중 상위 10과목 (진로선택과목 최대 5과목 포함 가능)	
	한림대	교과우수자	인문,자연	국,수,영,사/과 중 상위 3개 교과 (간호: 국(20),수(40),영(20),사/과(20))	
대전	건양대 (대전)	일반학생(교과), 일반학생(면접), 일반학생(최저)	인문,자연	의료공과계열: 국,수,영,사(한)/과 교과별 2과목씩(총 8과목) 의학과: (국,수,영)전과목+과(6과목) 간호·의과학계열: 국,수,영,사(한)/과 교과별 3과목씩 (총 12과목)	
	대전대	교과면접	인문,자연	국,수,영,사(한)/과 중 공통 및 일반 6+진로 2과목 (한의예과: 전교과(예체능 제외))	
		교과중점	인문,자연	국,수,영,사(한)/과 중 교과별 2과목 총 8과목 (한의예과: 전교과(예체능 제외))	

I. 2025학년도 대입 주요 사항

II. 모집시기별 전형의 이해

III. 특별전형

IV. 부록

지역	대학	전형명	모집단위	반영 교과	학년별 반영비율
대전	목원대	교과, 교과면접	인문,자연	일반 상위 5과목+진로선택 상위 3과목(학년 구분 없음)	
	배재대	교과, 일반고교과, 항공인재	인문,자연	국,수,영 중 우수 5과목(50%)+사,과,한,외,한문 중 5과목(50%)	
	우송대	교과중심, 우송인재	인문,자연	국(한문포함),수/외,사/과 각 교과별 2과목 총 6과목+교과 구분 없이 6과목 총 12과목	
		면접	인문,자연	국(한문포함),수/외,사/과 각 교과별 1과목 총 3과목+교과 구분 없이 3과목 총 6과목	
	충남대	일반, 국가안보교과	인문,자연	국,수,영,사,한,과,기가,제2외,한문	
	한남대	일반	인문,자연	전과목	
	한밭대	일반	인문,자연	(국,수,영)각 3과목+(사/과)4과목=총13과목	
세종	고려대 (세종)	일반	인문,자연	인문: 국,수,영,사,한 자연: 국,수,영,과	
	대전가톨릭대	일반	인문	전과목	30/30/40
	홍익대 (세종)	교과우수자	인문,자연	인문: 국,수,영,사,한 자연: 국,수,영,과	
충남	건양대	일반학생(교과)	인문,자연	국,수,영,사(한)/과 각 교과별 2과목 총8과목	
	공주대	일반(교과 I, II)	인문,자연	전과목	
	금강대	일반	인문	전과목	
	나사렛대	일반학생	인문,자연	국,수,영,사(한),과 중 학년별 우수 3개 교과 평균 석차 등급	30/35/35
	남서울대	일반, 교과+면접	인문,자연	국,수,영,사,과,한 중 학기별 3과목(교과별 1과목) 총 15과목	30/30/40
	단국대 (천안)	학생부 교과우수자	인문,자연	인문: 국(30),수(20),영(30),사(한)(20) 자연: 국(20),수(30),영(30),과(한)(20) 간호·심리치료: 국(30),수(30),영(30),사/과/한(10)	
	백석대	일반, 백석인재	인문,자연	국,수,영,사(한),과 중 상위 15개 과목	
	상명대 (천안)	학생부교과	인문,자연	전과목	
	선문대	일반, 면접	인문,자연	국,수,영,사,과,한 중 7과목+진로선택 3과목	
	순천향대	교과우수자, 교과면접	인문,자연	국,수,영,사(한),과 중 우수 3개 교과 전과목	
	중부대	학교생활우수자, 학생부우수자	인문,자연	국,수,영,사,과 상위 10과목(진로선택 포함)	
			경행,간호, 물치,사범	국,수,영,사,과 상위 10과목(진로선택 미포함)	
	청운대	일반, 청운인재	인문,자연	국,수,영,사,과 중 학기별 3과목씩 총 15과목 (진로선택 포함)	40/40/20
	한국기술교대	일반	인문,자연	인문: 국,수,영,사 자연: 국,수,영,과	
	한서대	학생부교과1, 한서인재	인문,자연	국,수,외,사/과 중 각 2과목씩 총 8과목	
		학생부교과2	인문,자연	국,수,영 중 상위 2개 교과에서 5과목씩 10과목	
	호서대	학생부	인문,자연	국,수,영,사,과,한 중 상위 12개 과목+진로선택 3과목	



지역	대학	전형명	모집단위	반영 교과	학년별 반영비율
충북	가톨릭 꽃동네대	일반학생, 휴먼리더면접	인문,자연	국,수,영,사,과,한 중 상위 8과목 간호: 국,수,영,사,과,한 중 학년별 3과목씩 총 9과목	간호: 40/30/30
	건국대 (글로벌)	교과우수	인문,자연	인문: 국,수,영,사,한 자연: 국,수,영,과,한	
	극동대	교과우수자, 일반학생(면접)	인문,자연	국,수,영,사,과,한 중 상위 8과목	
	서원대	일반, 인문계고, 창의면접	인문,자연	국(3),수(2),영(2),사/과/한문/기가(3) 총 10과목	
	세명대	일반, 면접우수자	인문,자연	국,수,영,사(한),과,제2외 중 우수 10과목 간호: (국,수,영) 중 우수 12과목+(사(한),과) 중 우수 3과목 총 15과목 한의예: (국,수,영) 중 우수 15과목(1개 교과 최대 6과목)+(사(한),과) 중 우수 5과목 (1개 교과 최대 3과목) 총 20과목	
	유원대	유원교과, 유원면접	인문,자연	국,수,영,사,과 중 상위 9과목	
	중원대	일반 I, 일반 II	인문,자연	국,수,영,사,과 중 상위 2개 교과 상위 2과목씩 총 4과목	
	청주대	일반,교과우수, 담임추천, 창의면접	인문,자연	국,수,영,사/과/제2외/한 중 각 교과별 2과목씩 총 8 과목	
	충북대	학생부교과	인문,자연	국,수,영,사,과	
	한국교통대	일반	인문,자연	인문: 국,수,영,사 중 교과별 3과목 총 12 과목 자연: 국,수,영,과 중 교과별 3과목 총 12 과목 12과목+진로선택 3과목	
대구	경북대	교과우수자	인문,자연	국,수,영,사,과,한	
	계명대	일반,면접	인문,자연	인문: 국,수,영,사,한 자연: 국,수,영,과,한	
경북	경운대	교과1,교과2	인문,자연	(국,수,영)6과목(진로선택 3과목 포함 가능) +(사,과,한)3과목(진로선택 2과목 포함 가능)	
	경일대	일반,면접	인문,자연	국,수,영,사,과 중 9과목(3개 교과에서 교과별 1과목 필수 반영)+진로선택 3과목=총 12과목	
	금오공과대	학생부교과	인문,자연	국,수,영,사(한),과 인문 가중치: 국,수,영 각 110, 과,사 각 100 자연 가중치: 수,영,과 각 110, 국,사 각 100	
	김천대	일반교과, 일반면접	인문,자연	(국,수,영)각 2과목+(사/과)2과목 총 8과목 진로선택은 교과별 1과목씩(최대 4과목) 반영 가능	
	대구 가톨릭대	교과	인문,자연	(국,수,영)8과목+(사/과)2과목+진로선택 3과목=총 13과목 약학·의예: 국,수,영,사,과,한 전과목+진로선택 3과목 (국,수,영,과)	
	대구대	일반	인문,자연	공통 및 일반선택(국,수,영,사,과,한)+진로선택(전 교과)에서 상위 12과목	
	대구의한대	일반,면접	인문,자연	국,수,영,사,과,한 중 9과목 한의예(인문): 국,수,영,사,한 한의예(자연): 국,수,영,과,한	

I. 2025학년도 대입 주요 사항

II. 모집시기별 전형의 이해

III. 특별전형

IV. 부록

지역	대학	전형명	모집단위	반영 교과	학년별 반영비율
경북	대신대	일반	선교학부	1학년: 국,영,사,과 2,3학년: 영,사/과	20/30/50
	동국대 (WISE)	교과,면접	인문,자연	국,수,영,사,과 중 상위 10과목	
	동양대	일반,면접	인문,자연	국,수,영,사,과 중 상위 15과목	
	신경주대	일반,면접	인문,자연	국,수,영,사,과 중 학년별 3개 교과 각 1과목= 총 9과목	
	안동대	일반학생	인문,자연	(국,수,영)9과목+(사,과,한)2과목+진로선택 1과목= 총 12과목	
	영남대	일반학생	인문,자연	인문: 1학년(국,수,영,사,과,한)+2,3학년(국,수,영,사,한)	
		의학창의인재	의예과	자연: 1학년(국,수,영,사,과,한)+2,3학년(국,수,영,과,한)	
	위덕대	일반,면접	인문,자연	전과목	
부산	한동대	학생부교과	전모집단위	(국,수,영,사)와(국,수,영,과) 중 이수단위가 높은 교과 전과목	
	경성대	일반계고교과, 일반계고면접	인문,자연	국,수,영,사/과/한,기타 각 2과목씩 총 10과목 진로선택 최대 2과목(교과별 1개) 반영 가능	
	고신대	일반고	인문,자연	국,수,영,사,과 중 5과목+진로선택 3과목 간호: 국,수,영,사,과 중 10과목+진로선택 2과목 의예: 국,수,영,사,과 전과목+진로선택 1과목	
	동명대	일반고교과, 면접	인문,자연	국,수,영,사(한),과 중 8과목 국,수,영 중 3과목 필수, 진로선택 최대 2과목	
	동서대	일반계교과, 고교생활우수자, 학생부면접	인문,자연	국,수,영,사,과 중 3과목+전과목 중 7과목=총 10과목 (진로선택 최대 2과목)	
	동아대	교과성적우수자	인문,자연	국,수,영,사/과 각 3과목씩 총 12과목(진로선택 각 1과목씩 포함 가능)	
	동의대	일반고교과	인문,자연	국,수,영,사,과,한 중 12과목(진로선택 2과목 반영 가능) 한의예: 국,수,영,사,과,한,한문	
	부경대	교과성적 우수인재,일반	인문,자연	국,수,영,사/과 일어일문,국제지역,중국학과는 제2외 포함	
	부산 가톨릭대	교과성적우수자	인문,자연	국,수,영,사/과 각 2과목+기타 2과목=총 10과목(진로 선택은 기타 교과에서 2과목 반영 가능)	
	부산대	학생부교과	인문,자연	국,수,영,사,과,한	
	부산외대	일반고교과, 교과면접	인문,자연	(국,수,영)3과목+(국,수,영,사,과,한,제2외)7과목= 총 10과목	
	신라대	일반고교과, 면접우수자	인문,자연	국,수,영,사,과,한 중 10과목 (진로선택 2과목 반영 가능)	
	영산대	일반, 일반계고, 면접	인문,자연	국,수,영,사,과,한 중 8과목 (진로선택 2과목 반영 가능) 간호: 국,수,영 3개 교과목 반드시 포함	
	한국해양대	일반, 교과성적우수자	인문,자연	인문: 국,수,영,사 자연: 국,수,영,과	
울산	울산대	일반교과	인문,자연	국,수,영,사/과 중 10과목(교과별 최대 3과목) 간호: 전과목	



지역	대학	전형명	모집단위	반영 교과	학년별 반영비율
경남	가야대	일반학생	인문,자연	(국,수,영)6과목+(사,과,한)2과목=총 8과목 스포츠재활복지학부는 (사,과,한,체육)	
		가야인재	간호학과, 물리치료		
	경남대	일반,일반면접	인문,자연	국,수,영,사,과,한 중 10과목	
	경상국립대	일반	인문,자연	인문: 국,수,영,사 자연: 국,수,영,과	
	부산장신대	일반,추천제	인문	전과목	
	영산대	일반,면접, 일반계고	인문,자연	국,수,영,사,과,한 중 8과목 (진로선택 2과목 반영 가능) 간호: 국,수,영 3개 교과목 반드시 포함	
		학생부교과, 면접	인문,자연	(국,수,영)각 2과목+기타 교과(4과목, 예체능 제외) 진로선택은 기타 교과 1과목 반영 가능	
	창신대	의예·약학	의예,약학	국,수,영 전과목+과(2과목)	
		일반계고교 창신인재면접	인문,자연	국,수,영,사,과 중 8과목 (1학년 3과목+2,3학년 5과목) 간호: 국,수,영,사,과	30/70
	창원대	학업성적우수자	인문,자연	1학년: 국,수,영,사,과 2,3학년: 인문(국,수,영,사), 자연(국,수,영,과)	
광주	광신대	일반	인문	전과목	
	광주대	일반학생	인문,자연	국,수,영+(사/과/한)중 1개 교과 각 교과별 상위 4과목씩 총 16과목	
	광주여대	일반학생 I, 일반학생 II	인문,자연	국,수,영,사,과,한	
	남부대	일반학생	인문,자연	국,수,영,사,과,한	
	송원대	학생부우수자 (일반)	인문,자연	인문: 국,수,영,사 각 교과별 상위 2과목 자연: 국,수,영,과 각 교과별 상위 2과목	
		학생부우수자 (일반고), 인성우수자(일반)	간호	국(35),수(25),영(20),과(20) 전과목	
	전남대 (광주)	일반	인문,자연	국,수,영,사,과,한 (인문대학: 제2외,한문 반영)	
	조선대	일반	인문,자연	국,수,영,사,과,한	
	호남대	일반학생,일반고	인문,자연	국,수,영,사,과,	
	호남신학대	일반학생	사회복지 상담	국,영 각 1과목	20/30/50
전남	동신대	일반,면접	인문,자연	국,수,영,사,과,한	
	목포가톨릭대	일반학생	인문,자연	1학년(국,수,영,사,과)+2,3학년(국,영 전과목+사/과 중 1과목)	
	목포대	교과일반	인문,자연	국,수,영,사/과	
	목포해양대	학생부성적우수자, 누구나	자연	국,수,영,사/과 (모집단위별 비율 상이)	
	세한대	일반학생	인문,자연	국(한문),수,영,사,과 중 10과목(1학년 4과목+2,3학년 6과목)	40/60
	순천대	교과일반	인문,자연	인문: 국,수,영,사 자연: 국,수,영,과 자유전공: 국,수,영,사,과	

I. 2025학년도 대입 주요 사항

II. 모집시기별 전형의 이해

III. 특별전형

IV. 부록

지역	대학	전형명	모집단위	반영 교과	학년별 반영비율
전남	전남대 (여수)	일반	인문,자연	국,수,영,사,과,한	
	초당대	일반	인문,자연	국,영,(수/사/과/한) 교과군별 2과목 총 6과목	
전북	군산대	일반	인문,자연	인문·해양경찰: 국,영,사,한 자연: 수,영,과,한 자율전공: 국,수,영,사,과,한	
	예수대	일반	인문,자연	국,수,영,사,과	
	우석대	면접중심	인문,자연	국,수,영,사,과,한 중 상위 10과목	
		교과중심	인문,자연	국,수,영,사,과,한 중 상위 10과목 한의예·한약·약학: 국,수,영,사,과,한 전과목	
	원광대	일반	인문,자연	국,수,영,사,과 중 상위 15과목(진로선택 포함)	
	전북대	일반학생	인문,자연	국,수,영,사,과,한	
	전주대	일반학생	인문,자연	인문: 1학년(국,수,영,사,과,한)+2,3학년(국,영) 필수와 (수/사,과) 중 1개 교과 자연: 1학년(국,수,영,사,과,한)+2,3학년(수,영) 필수와 (국/사,과) 중 1개 교과	
	한일장신대	일반학생	인문,자연	전과목	
	호원대	일반	인문,자연	국,수,영,사,과	30/40/30
제주	제주국제대	일반학생	인문,자연	전과목	20/40/40
	제주대	일반학생	인문,자연	국,수,영,사,과,한 (공통 30%+일반 및 진로선택 70%)	

※ 학년별 반영비율이 '전학년 100' 인 경우는 표기 안함

마. 진로선택과목 반영방법

2015 개정교육과정이 대입에 반영되면서 3단계 성취도로 평가되는 진로선택과목은 성취도를 통한 반영과 평가가 이루어진다. 하지만 공통과목이나 일반선택과목에 비해서 대체로 영향력이 다소 작아도 반영방식에 따라 실질적 영향을 끼친 경우는 적지 않게 확인이 가능하다. 따라서 진로선택과목에 대한 대학별 반영방법을 확인하고 반영방법에 맞는 대비도 필요하다.

수시모집에서 학생부교과전형을 시행하는 전국 200개 대학⁴⁾ 중에서 진로선택과목을 반영하는 대학은 73.5%에 해당하는 147개 대학이고, 26.5%에 해당하는 53개 대학은 반영하지 않는다⁵⁾. 대체로 3과목 이하를 반영하는 대학이 많고, 단순 환산점수를 부여하는 경우가 대다수이다. 전체적인 교과 성적에서 진로선택과목이 반영되는 비율은 그리 높지 않게 설계되어 있다. 아직 구체적인 반영방법을 확정하지 못한 대학들도 상당수 있으므로 2024년 5월 말에 발표될 대학별 수시모집요강을 반드시 확인해야만 한다.

수도권 소재 73개 대학의 수시모집 학생부교과전형에서 진로선택과목 반영사례를 살펴보면, 진로선택과목을 반영하는 대학은 51개 대학(69.9%), 반영하지 않는 대학은 22개 대학(30.1%)이

4) 이원화캠퍼스는 본교에 포함하고 분교캠퍼스는 별도로 산출함.

5) 일부 모집단위만 반영하거나 반영하지 않는 경우는 제외하고 다수의 모집단위를 기준으로 반영여부를 산출함. 일부대학은 반영방법을 미제공하여 제외함.

며, 진로선택과목을 반영하는 대학들은 대체로 성취도에 따른 단순 환산점수를 부여한다. 고려대, 충남대, 충북대는 성취도 A를 1등급으로 분류하고 성취도 B, C는 성취도별 비율을 적용하는 방식을 적용하며, 건국대, 동국대, 성균관대, 한양대는 등급이 아닌 성취도로 평가하는 진로선택 과목의 취지를 살려 정성평가 방식으로 평가에 반영한다.

Ⅰ 학생부교과전형 진로선택과목 반영 방법 Ⅰ

지역	대학	반영방법	반영과목	성취도별 환산점(등급)	비고
서울	가톨릭대(서울)	성취도별 환산등급	반영 교과	A=1등급, B=2등급, C=3등급	
	강서대	성취도별 가산점	전과목	미발표	
	건국대	정성평가	반영 교과		
	경기대	성취도별 환산등급	전과목	A=1등급, B=2등급, C=4등급	음,미,체 제외
	경희대	성취도별 환산점수	반영 교과	교과이수단위를 가중평균	3과목, 20% 반영
	고려대	성취도별 변환석차환산등급	반영 교과	A=1등급, B,C=성취도 비율 고려 산출	
	광운대	성취도별 환산등급	전과목	A=1등급, B=2등급, C=4등급	
	국민대	성취도별 환산등급	반영 교과	A=100점, B=98점, C=90점	3과목, 15% 반영
	덕성여대	성취도별 환산점수	반영 교과	A=100점, B=99점, C=97점	3과목, 10% 반영
	동국대	정성평가	전과목		
	명지대(서울)	성취도별 환산등급	반영 교과	A=1등급, B=2등급, C=4등급	
	상명대	성취도별 환산점수	반영 교과	A=100점, B=96점, C=90점	최대 3과목
	서강대	성취도별 환산점수 (성취도 비율 고려)	전과목	과목 성취 비율=취득 성취 비율/2 +성취도 하단 성취비율 합계	
	서울과기대	성취도별 환산등급	반영 교과	A=1등급, B=3등급, C=5등급	
	서울교대	성취도별 환산점수	반영 교과	A=8점, B=6점, C=4점	2024 대입 기준
	서울시립대	성취도별 환산점수	전과목	10% 반영	
	서울여대	성취도별 환산점수	반영 교과	A=1.0점, B=0.9점, C=0.5점	3과목
	성균관대	정성평가	전과목	20% 반영	
	성신여대	성취도별 환산등급	반영교과	A=1등급, B=2등급, C=4등급	3과목
	세종대	성취도별 환산등급	반영교과	A=1등급, B=3등급, C=5등급	
	숙명여대	성취도별 환산등급	반영교과	A=1등급, B=3등급, C=5등급	3과목
	송실대	성취도별 환산등급	반영교과	A=1등급, B=2등급, C=3등급	20% 반영
	연세대	성취도별 환산점수	전과목	A=20점, B=15점, C=10점	20% 반영
	이화여대	성취도별 환산점수	반영교과	A=10점, B=8.8점, C=5.0점	
	장로회신학대	성취도별 환산등급	반영교과	변환석차등급(분포비율)	
	중앙대	성취도별 환산점수	반영교과	A=10점, B=9.43점, C=8.86점	2024 대입 기준
	총신대	성취도별 환산점수	반영교과	A=72점, B=65점, C=0점	
	한국외대	성취도별 환산등급	반영교과	A=1등급, B=2등급, C=3등급	
	한성대	성취도별 환산등급	반영교과	A=1등급, B=2등급, C=4등급	교과우수전형은 3과목
	한양대	정성평가	반영교과	10%에 포함	
	홍익대	성취도별 환산점수	반영교과	A=10점, B=9점, C=7점	10% 반영
인천	경인교대	성취도별 환산점수	전과목	A=8점, B=6점, C=4점	
	인천가톨릭대	성취도별 환산점수	국,수,영,사,과	가산점(미발표)	상위2과목
	인하대	성취도별 환산등급	반영교과	A=1등급, B=2등급, C=4등급	3과목

지역	대학	반영방법	반영과목	성취도별 환산점(등급)	비고
경기	가천대	성취도별 환산등급	반영교과	A=1등급, B=2등급, C=5등급	
	가톨릭대	성취도별 환산등급	반영교과	A=1등급, B=2등급, C=3등급	
	강남대	성취도별 환산점수	반영교과	A=100점, B=95점, C=80점	3과목
	경기대	성취도별 환산등급	반영교과	A=1등급, B=2등급, C=4등급	학교장추천전형은 전과목
	경동대(양주)	성취도별 환산등급	전과목	A=1등급, B=3등급, C=5등급	
	경희대(국제)	성취도별 환산점수	반영교과	교과이수단위를 가중평균	20% 반영
	단국대(죽전)	성취도별 환산등급	반영교과	A=1등급, B=2등급, C=5등급	3과목
	대진대	성취도별 환산등급	반영교과	A=1등급, B=2등급, C=4등급	3과목
	명지대(용인)	성취도별 환산등급	반영교과	A=1등급, B=2등급, C=4등급	3과목
	수원가톨릭대	성취도별 환산등급	전과목	A=2등급, B=5등급, C=8등급	
	아신대	석차백분율 환산	반영교과	미발표	
	아주대	성취도별 환산점수	반영교과	A=100점, B=98점, C=90점	3과목
	용인대	원점수대별 환산등급	반영교과	90점 이상=1등급, 80점이상=2등급 등	
	중앙대 (다빈치)	성취도별 환산점수	반영교과	A=10점, B=9.43점, C=8.86점	2024 대입 기준
	차의과학대	성취도별 환산점수	반영교과	A=998.5점, B=992점, C=975점	3과목, 2024 대입 기준
	평택대	성취도별 환산등급	반영교과	A=1등급, B=2등급, C=4등급	3과목, PTU추천 전형은 미반영
	한경국립대	이수 시 가산점	반영교과	과목당 1점	최대 3과목
	한국공학대	성취도별 환산등급	반영교과	A=1등급, B=2등급, C=4등급	최대 8과목
	한국항공대	성취도별 가산점	반영교과	A=2점, B=1.5점, C=1점	최대 3과목
	한양대 (ERICA)	성취도별 환산점수	반영교과	A=100점, B=99점, C=98점	2024 대입 기준
강원	협성대	성취도별 환산점수	전과목	A=96점, B=92점, C=85점	2과목, 미래역량 우수자전형은 미반영
	화성의과학대	성취도별 환산등급	반영교과	A=1등급, B=4등급, C=7등급	
	가톨릭관동대	성취도별 환산등급	반영교과	A=1등급, B=2등급, C=4등급	
	강원대	성취도별 환산등급	반영교과	A=1등급, B=2등급, C=4등급	10% 반영
	경동대	성취도별 환산등급	반영교과	A=1등급, B=3등급, C=5등급	
	상지대	성취도별 환산등급	반영교과	A=1등급, B=3등급, C=6등급	3과목
	연세대(미래)	성취도별 환산점수	반영교과	A=100점, B=80점, C=50점	3과목
대전	한라대	성취도별 환산등급	반영교과	A=1등급, B=3등급, C=5등급	5과목
	한림대	성취도별 가산점	전과목	A=10점, B=8점, C=4점	3과목
	건양대(대전)	단위수만 반영	과학	미발표	의학과
	대전대	성취도별 가산점	반영교과	A=9점, B=7점, C=5점	2과목, 교과중점 전형 및 한의예과는 미반영
	목원대	성취도별 환산등급	전과목	A=2등급, B=3등급, C=4등급	
	배재대	성취도별 환산점수	반영교과	A=89점, B=1.5점, C=0.5점	
	우송대	성취도별 가산점	반영교과	A=3점, B=1.5점, C=0.5점	3과목
	충남대	성취도별 변환 환산등급	반영교과	A=1등급, B,C=성취도 비율 고려 산출	
대전	한남대	성취비율(가산점)	1~2개	A비율 40%미만인 과목 기준 A가 1개(2점), 2개(4점)	
	한밭대	성취도별 환산점수	반영교과	A=10점, B=9.5점, C=9.1점	3과목, 10% 반영



지역	대학	반영방법	반영과목	성취도별 환산점(등급)	비고
세종	고려대(세종)	성취도별 환산점수	반영교과	A=1000점, B=980점, C=900점	10% 반영
	홍익대(세종)	성취도별 환산점수	반영교과	A=10점, B=9점, C=7점	
충남	공주대	성취도별 환산점수	반영교과	A=5점, B=3점, C=1점	3과목
	금강대	성취도별 환산등급	반영교과	미발표	
	남서울대	성취도별 환산점수	반영교과	A=95점, B=75점, C=55점	
	단국대(천안)	성취도별 환산등급	반영교과	A=1등급, B=2등급, C=5등급	3과목
	상명대(천안)	성취도별 환산점수	반영교과	A=100점, B=96점, C=90점	3과목
	선문대	성취도별 환산점수	전과목	A=9.5점, B=7.5점, C=5.5점	3과목
	순천향대	성취도별 환산점수	반영교과	A=100점, B=98점, C=96점	3과목, 2024 대입 기준
	중부대	성취도별 환산등급	반영교과	A=2등급, B=4등급, C=6등급	경찰행정, 간호, 물리치료, 사범학 부 미반영
	청운대	성취도별 환산점수	반영교과	A=8점, B=6점, C=4점	
	한국기술교대	성취도별 가산점	전과목	A+A=3%, A+B=2.8%, A+C=2.6%	2과목, 최대 3%
	한서대	성취도별 가산점	전과목	A+A=5점, A+B=4점, A+C=3점	2과목
	호서대	성취도별 환산점수 (성취도 비율 고려)	전과목	A=1+(학생이 취득한 성취도 비율/100), B=3+(학생이 취득한 성취도 비율/100), C=5+(학생이 취득한 성취도 비율/100)	2과목
충북	건국대 (글로벌)	성취도별 가산점	전과목	A=30점, B=20점, C=10점	2과목, 3% 가산
	서원대	성취도별 환산점수	반영교과	A=9.6점, B=9.2점, C=8.8점	
	유원대	성취도별 환산점수	반영교과	등급 점수 변환	
	중원대	성취도별 환산등급	반영교과	A=3등급, B=5등급, C=7등급	
	청주대	성취도별 가산점	전과목	A=2점	보건의료과학대 학만 적용
	충북대	성취도별 환산등급	반영교과	A=1등급, B,C=성취도 비율 고려 산출	
	한국교통대	성취도별 환산등급 (성취도 비율 고려)	반영교과	성취도 비율별 석차등급 적용	3과목
대구	계명대	성취도별 환산등급 (성취도 비율 고려)	반영교과	성취도 비율별 석차등급 적용	3과목
경북	경운대	성취도별 환산등급	반영교과	A=1등급, B=3등급, C=5등급	5과목, 국/수/영 최대 3과목, 사/과/한 최대 2과목
	경일대	성취도별 환산등급	전과목	A=1등급, B=2등급, C=3등급	3과목
	금오공과대	성취도별 환산등급	반영교과	A=1등급, B=2등급, C=3등급	2과목
	김천대	성취도별 환산등급	반영교과	A=1등급, B=3등급, C=5등급	최대 4과목
	대구가톨릭대	성취도별 가산점	반영교과	A=1점, B=0.9점, C=0.8점	3과목
	대구대	성취도별 환산등급	전과목	A=1등급, B=2등급, C=3등급	2과목
	대구가한대	성취도별 환산등급	반영교과	A=1등급, B=2등급, C=3등급	3과목
	동국대 (WISE)	성취도별 환산점수	반영교과	A=100점, B=96점, C=94점	2과목
			반영교과	A=100점, B=98점, C=96점	한의예, 의예
	동양대	성취도별 환산등급	반영교과	A=1등급, B=2등급, C=3등급	
	신경주대	성취도별 환산등급	반영교과	A=1등급, B=3등급, C=5등급	
	안동대	성취도별 환산등급	반영교과	A=1등급, B=2등급, C=3등급	1과목
	영남대	성취도별 환산등급	반영교과	A=1등급, B=3등급, C=5등급	3과목
	한동대	성취도별 가산점	반영교과	미발표	

I. 2025학년도 대입 주요 사항

II. 모집시기별 전형의 이해

III. 특별전형

IV. 부록

지역	대학	반영방법	반영과목	성취도별 환산점(등급)	비고
부산	경성대	성취도별 환산등급	반영교과	A=2등급, B=4등급, C=6등급	2과목 (교과별 1과목)
			반영교과	A=1등급, B=3등급, C=5등급	약학과
	고신대	성취도별 환산등급	반영교과	A=1등급, B=3등급, C=5등급	3과목(간호 2과목, 의예 1과목)
	동명대	성취도별 환산등급	반영교과	A=1등급, B=3등급, C=5등급	최대 2과목
	동서대	성취도별 환산등급	반영교과	A=1등급, B=3등급, C=5등급	최대 2과목
	동아대	성취도별 환산등급	반영교과	A=2등급, B=4등급, C=6등급	4과목
	동의대	성취도별 환산등급	반영교과	A=1등급, B=3등급, C=5등급	최대 2과목, 한의학 전과목
	부경대	성취도별 환산점수	반영교과	A=2점, B=1.5점, C=1점	
	부산가톨릭대	성취도별 환산등급	반영교과	A=1등급, B=3등급, C=5등급	기타 교과, 최대 2과목
	부산외대	성취도별 환산등급	반영교과	A=1등급, B=3등급, C=5등급	최대 2과목
	신라대	성취도별 환산등급	반영교과	A=2등급, B=4등급, C=6등급	최대 2과목
	영산대	성취도별 환산등급	반영교과	A=1등급, B=3등급, C=5등급	최대 2과목
	한국해양대	성취도별 환산등급	반영교과	A=1등급, B=4등급, C=7등급	3과목
울산	울산대	성취도별 환산등급	반영교과	미발표	2과목
경남	가야대	성취도별 환산등급	반영교과	A=1등급, B=3등급, C=5등급	최대 2과목
	경남대	성취도별 환산등급	반영교과	A=1등급, B=3등급, C=5등급	최대 2과목
	경상국립대	성취도별 환산점수	반영교과	A=0.5점, B=0.3점, C=0.1점	3과목
	영산대	성취도별 환산등급	반영교과	A=1등급, B=3등급, C=5등급	최대 2과목
	인제대	성취도별 환산등급	반영교과	A=1등급, B=4등급, C=7등급	1과목, 기타교과
	창신대	성취도별 환산등급	반영교과	A=1등급, B=3등급, C=5등급	2과목, 간호 전과목
	창원대	성취도별 환산등급	반영교과	A=1등급, B=4등급, C=7등급	3과목
광주	광주여대	성취도별 가산점	반영교과	A=3점, B=2점, C=1점	3과목
	남부대	성취도별 환산등급	반영교과	A=3등급, B=5등급, C=7등급	3과목
	전남대	성취도별 환산점수	반영교과	A=15점, B=9점, C=3점	3과목
	조선대	성취도별 가산점	반영교과	A=10점, B=8점, C=6점	3과목
	호남대	성취도별 가산점	반영교과	A=3점, B=2점, C=1점	3과목
전남	동신대	가산점 활용	반영교과	A=10점, B=6점, C=2점	1과목, 2024 대입 기준
	목포가톨릭대	성취도별 환산점수	반영교과	A=8점, B=5점, C=2점	
	세한대	성취도별 환산등급	반영교과	A=3등급, B=5등급, C=7급	
	순천대	성취도별 가산점	반영교과	A=0.5점, B=0.3점, C=0.1점	
	전남대(여수)	성취도별 환산점수	반영교과	A=15점, B=9점, C=3점	3과목
	초당대	성취도별 환산등급	반영교과	A=2등급, B=5등급, C=8등급	2과목
전북	군산대	성취도별 가산점	반영교과	A=5점, B=3점, C=1점	3과목
	우석대	성취도별 가산점	반영교과	A=10점, B=6점, C=2점	1과목
	원광대	성취도별 환산등급	반영교과	A=2등급, B=5등급, C=7등급	
	전북대	성취도별 가산점	반영교과	A=1.5점, B=1점, C=0.5점	3과목
	전주대	성취도별 환산점수	전과목	A=6점, B=4점, C=2점	3과목
제주	제주국제대	성취도별 환산등급	전과목	A=2등급, B=5등급, C=8등급	
	제주대	성취도별 환산점수	반영교과	A=1,000점, B=970점, C=940점	3과목

※ 진로선택과목 미반영 대학과 반영여부 미발표 대학은 제외함

바. 지역균형전형

- 1) 2022학년도부터 대입제도 공정성 강화 방안(교육부. 2019.11.28.)에 따라 서울, 인천, 경기지역 등 수도권 소재 대학들은 지역균형 발전을 위한 지역균형선발전형을 실시하고 있는데 학교장 추천 형식의 학생부교과전형으로 선발하고 있다.

Ⅱ 지역균형전형과 지역인재전형 비교 Ⅱ

	지역균형전형	지역인재전형
전형유형	학생부교과전형	대학 자율
전형방법	교과 성적 50% 이상 정량 반영	대학 자율
대상대학	수도권 소재 대학	비수도권 소재 대학
지원조건	학교당 추천인원(인원 제한 가능)	대학 소재 지역 출신
수능최저	대학 자체 기준	대학 자체 기준

- 2) 수도권 소재 대학 중 지역균형전형을 실시하는 대학은 모두 48개 대학⁶⁾이다. 이 중 68.8%인 33개 대학이 학생부 교과 100%로 선발하며 그 외 대학들은 면접, 서류, 출결 등을 포함하여 선발한다. 평택대와 한신대가 지역균형전형을 신설하였다. 수도권 소재 대학 중 지역균형전형으로 학생을 선발하지 않는 대학은 서경대, 성결대, 성공회대, 신한대, 용인대, 한세대, 협성대, 화성의과학대 등이다. 서울대와 가톨릭대 의예과 등은 지역균형전형을 학생부종합전형으로 선발한다. 또한 많은 대학들이 모집인원, 수능최저학력기준, 추천기준 등의 변화가 있으므로 이에 대한 면밀한 검토가 필요하다.
- 3) 지역균형전형을 실시하는 48개 대학 중 62.5%에 해당하는 30개 대학이 수능최저학력기준을 적용하고 있다. 학교장추천전형의 추천 인원 기준은 대학에 따라 다양하며, 일정 인원을 추천하는 경우와 재적인원의 일정 비율을 추천기준으로 적용하는 경우가 많다.
- 4) 추천인원을 제한하면서 수능최저학력기준을 적용하는 대학은 고려대, 서강대, 성균관대, 연세대 등이고, 수능최저학력기준을 적용하면서 추천인원의 제한이 없는 대학은 가톨릭대, 국민대, 숭실대, 인하대, 아주대 등이다. 수능최저학력기준이 없는 대학은 가천대, 건국대, 광운대, 동국대, 명지대, 이화여대, 인천대 등이다. 고교별 추천인원은 2024학년도 대입과 차이가 있다. 고려대가 4%에서 12명으로 변경하였고, 성균관대는 10%에서 15명으로, 이화여대는 5%에서 20명으로 변경했다. 수원대와 한국항공대는 추천인원의 제한을 폐지하였다.

6) 이원화캠퍼스는 본교에 포함하고 분교캠퍼스는 별도 대학으로 산출함.

- 5) 2024학년도 대입과 비교하여 추천기준, 추천인원, 전형방법, 수능최저학력기준 등이 변경된 대학들의 경우 전년도 입시결과와는 다른 결과가 나올 가능성이 크기 때문에, 대학별 전형 내용을 면밀히 검토하여 지원할 필요가 있다.

Ⅰ 전형방법 변경 대학 Ⅰ

대학	전형방법 변경 내용
경인교대	• 단계별 전형에서 일괄전형으로 변경(교과70+면접30)
연세대	• 단계별 전형을 폐지하고 일괄전형(교과100, 면접 폐지)으로 변경 • 수능최저학력기준 신설 적용
이화여대	• 일괄전형을 폐지하고 단계별 전형으로 변경 • 1단계(5배수): 교과100, 2단계: 1단계 성적80+면접20로 선발
한양대	• 교과100에서 교과90+교과정성평가10로 변경 • 교과정성평가는 학교생활기록부 항목들 중 '교과학습발달상황'만 평가 • 수능최저학력기준 신설 적용

- 6) 2024학년도 지역균형전형과 비교할 때 수능최저학력기준을 신설한 대학은 연세대와 한양대이다. 수능최저학력기준이 완화된 대학은 서울교대, 숭실대(인문)이며, 경희대(탐구 2과목 평균)와 세종대(자연)는 강화되었다.

특히 추천인원의 제한을 두고 있는 대학의 경우 추천을 받은 학생들만의 경쟁이므로 수능최저학력기준 충족 여부는 합격에 큰 영향을 끼칠 수 있기에 수능에 대한 철저한 준비와 수능최저학력기준 충족을 통한 적극적인 지원 전략도 고려해 볼 필요가 있다.

Ⅰ 지역균형전형 분류 Ⅰ

구분	수능최저학력기준 적용	수능최저학력기준 미적용
추천인원 제한	경희대, 고려대, 상명대, 서강대, 서울과기대, 서울교대, 서울시립대, 성균관대, 연세대, 중앙대, 한국외대, 한양대, 홍익대	경기대, 동국대, 이화여대
추천인원 제한 없음	가톨릭대, 경인교대, 국민대, 단국대, 동덕여대, 삼육대, 서울여대, 성신여대, 세종대, 수원대, 숙명여대, 숭실대, 아주대, 인하대, 을지대, 한양대(ERICA)	가천대, 강남대, 건국대, 광운대, 덕성여대, 대진대, 명지대, 안양대, 인천대, 차의과학대, 평택대, 한경국립대, 한국공학대, 한국항공대, 한성대, 한신대

- 7) 지역균형전형 선발 대학 대부분은 학생부 교과100%로 선발하지만 서류평가나 면접평가를 실시하는 대학들도 있다. 건국대, 경희대, 고려대, 동국대, 성균관대가 서류평가를 진행해왔으며 2025 대입에서 한양대가 추가되었다. 지원하는 학생들의 교과 성적대를 감안하면 서류의 영향력이 합격을 좌우할 수도 있으므로 해당 대학들의 서류평가 항목들을 확인하여 대비해야 한다. 또한, 면접평가를 실시하는 가천대, 경인교대, 서울교대, 수원대, 이화여대 등은 면접의 영향력도 적지 않을 것으로 보인다. 이 대학에 지원하고자 하는 수험생은 평상시 수업 중 발표 등을 통

해 면접 준비가 필요하며 해당 대학들의 '선행학습영향평가보고서'를 꼭 참고하여 면접 평가요소 및 비율, 제시문 기반이거나 서류 기반 등의 면접유형을 확인하고 준비해야 한다.

- 8) 추천 기준에서 재학생(2026.2. 졸업 예정)만 추천 가능한 대학은 경희대, 고려대, 서강대, 서울교대, 성균관대, 연세대 등이다. 나머지 대학들 또한 졸업연도에 따라 추천 제한이 있으니 시행계획이나 모집요강을 통해 추천 자격기준을 확인해야 한다.
- 9) 2023학년도 지역균형전형의 결과를 살펴보면 대학별, 학과별 편차는 있으나 전반적으로 높은 경쟁률을 형성하였다. 또한, 중복 추천과 중복 합격으로 인한 충원율도 높게 형성된 편이다. 지역균형전형을 지원하고자 하는 학생들은 꾸준한 교과성적 관리가 필요하며, 수능최저학력기준을 적용하는 대학들이 많으므로 수능에 대한 준비도 함께하는 것이 필수적이라고 하겠다. 실제 지원 시에는 대학별 지역균형전형의 변화 요소를 확인하고 이를 통한 이전 결과의 확인과 함께 결과의 변화 구간을 상담을 통해 확인하는 것이 필요하다.

Ⅰ 지역균형전형 전형방법 Ⅰ

대학	전형명	모집인원		전형방법	추천인원		수능최저 유무	지원자격 제한
		2025 학년도	2024 학년도		2025 학년도	2024 학년도		
가천대	지역균형	374	365	1단계(7배수): 교과100 2단계: 1단계 50+면접50	제한없음	제한없음	×	
가톨릭대	지역균형	332	247	교과100 *의예과는 인적성 면접(P/F자료로 만활용)	제한없음	제한없음	○	2017년 졸업
강남대	지역균형	202	208	교과100	제한없음	제한없음	×	
건국대	KU지역균형	441	342	교과70+서류평가30	제한없음	제한없음	×	
경기대	학교장추천	323	321	교과90+출결10	20명	20명	×	2024년 졸업
경인교대	학교장추천	140	240	교과70+면접30	제한없음	제한없음	○	2021년 졸업
경희대	지역균형	577	578	교과(56)+ 출결(7)+봉사(7)+ 교과종합평가30	5%	5%	○	재학생
고려대	학교추천	615	679	교과80+ 서류20(학)	12명	4%	○	재학생
광운대	지역균형	194	209	교과100	제한없음	제한없음	×	2023년 졸업
국민대	교과성적 우수자	497	493	교과100	제한없음	제한없음	○	
단국대	지역균형선발	273	263	교과100	제한없음	제한없음	○	
대진대	학교장추천	202	185	교과100	제한없음	제한없음	×	
덕성여대	고교추천	128	134	교과100	제한없음	제한없음	×	2017년 졸업
동국대	학교장 추천인재	384	407	교과70+서류30(학)	8명	8명	×	

대학	전형명	모집인원		전형방법	추천인원		수능최저 유무	지원자격 제한
		2025 학년도	2024 학년도		2025 학년도	2024 학년도		
동덕여대	학생부 교과우수자	182	189	교과100	제한없음	제한없음	○	2023년 졸업
명지대	학교장추천	292	292	교과100	20명	20명	×	
삼육대	학교장추천	177	151	교과100 *아트앤디자인: 교과20+실기80	제한없음	제한없음	○	2017년 졸업
상명대	고교추천	349	349	교과100 *국가안보학과: 교과80+체력검정20	10명	10명	○	2017년 졸업
서강대	지역균형	178	178	교과90+출결10	20명	20명	○	재학생
서울과기대	고교추천	429	444	교과100	10명	10명	○	2023년 졸업
서울교대	학교장추천	40	40	1단계(2배): 교과100 2단계: 교과80+ 면접20	3%	3%	○	재학생
서울시립대	지역균형선발	194	228	교과100	10명	10명	○	2024년 졸업
서울여대	교과우수자	176	176	교과100 *체육: 교과60+실기40	제한없음	제한없음	○	
성균관대	학교장추천	391	402	정량평가80(공통 및 일반선택과목) +정성평가20 (진로 및 전문교과)	15명	10%	○	재학생
성신여대	지역균형	240	240	교과90+출결10	제한없음	제한없음	○	
세종대	지역균형	331	331	교과100	제한없음	제한없음	○	
수원대	고교추천	100	110	교과60+면접40	제한없음	10%	○	
숙명여대	지역균형선발	251	252	교과100	제한없음	제한없음	○	
송실대	학생부우수자	437	435	교과100	제한없음	제한없음	○	2023년 졸업
아주대	고교추천	316	276	교과100	제한없음	제한없음	○	2023년 졸업
안양대	학교장추천	47	47	교과100	제한없음	제한없음	×	
연세대	추천형	475+ (25) (계약 학과)	476+ (25) (계약 학과)	교과100	10명	10명	○	재학생
을지대	지역균형	114	172	교과100 *의예과: 교과95+ 인성면접5	제한없음	제한없음	○	
이화여대	고교추천	400	400	1단계(5배수): 교과100 2단계: 교과80+ 면접20	20명	재적여학생 5%이내 (최대 10명)	×	2024년 졸업
인천대	지역균형	287	289	교과100	제한없음	제한없음	×	2020년 졸업
인하대	지역균형	613	604	교과100	제한없음	제한없음	○	2021년 졸업
중앙대	지역균형	500	504	교과90+출결10	20명	20명	○	2024년 졸업
차의과학대	지역균형선발	89	86	교과100	제한없음	제한없음	○	

대학	전형명	모집인원		전형방법	추천인원		수능최저 유무	지원자격 제한
		2025 학년도	2024 학년도		2025 학년도	2024 학년도		
평택대	PTU추천	76	-	교과100	제한없음	-	×	
한경국립대	지역균형선발	27	27	교과100	제한없음	제한없음	×	2023년 졸업
한국공학대	지역균형	212	188	교과100	제한없음	제한없음	×	2023년 졸업
한국외대	학교장추천	369 (195/ 174)	382 (206/ 176)	교과100	20명	20명	○	2024년 졸업
한국항공대	학교장추천	104	88	교과100	제한없음	제한없음	×	2017년 졸업
한성대	지역균형	165	189	교과100	제한없음	제한없음	×	
한신대	학교장추천	55	-	교과100	제한없음	-	×	
한양대	추천형	327+6 (계약 학과)	327+6 (계약 학과)	교과90+ 교과정성평가10	11%	11%	○	2024년 졸업
한양대 (ERICA)	지역균형선발	478	418	교과100	제한없음	제한없음	○	2024년 졸업
홍익대	학교장추천자	308	313	교과100	10명	10명	○	2023년 졸업

사. 학생부교과전형 준비 방향

1) 학생부 교과성적이 기본이다.

학생부 교과성적이 50% 이상 반영되는 학생부교과전형의 전형요소로 서류, 면접 등이 포함되는 경우도 있지만, 가장 영향력이 있는 요소는 학생부 교과성적이다. 대학별 교과성적 반영방법이 다양하지만 높은 교과성적 유지를 위한 노력은 기본이다.

2) 수능최저학력기준을 충족하기 위한 수능 준비도 병행해야 한다.

학생부교과전형은 다른 전형에 비해 수능최저학력기준의 적용 비율이 높은 편이다. 대학에 따라 조금씩 다르기는 하지만 수능최저학력기준의 충족률이 대체로 50% 안팎임을 고려할 때, 수능최저학력기준 충족은 전형 지원의 가장 큰 요소이다. 학생부교과전형의 특성상 안정 지원 경향이 강하지만, 수도권 대학의 지역균형전형 등을 고려한다면 수능최저학력기준 충족 여부는 상향 지원의 핵심적인 고려 요소가 될 수 있다. 따라서 평상시 수능에 대한 철저한 대비가 필요하다.

3) 대학별 환산점수에 따른 지원을 고려해야 한다.

학생부 교과성적을 반영하는 방법은 대학에 따라 반영교과 범위, 반영과목의 수, 교과성적 산출 지표(등급, 원점수 등), 학년별 반영비율, 교과별 반영비율, 진로선택과목 반영방법 등이 다르다. 대체로 인문계열 모집단위에서는 국어, 수학, 영어, 사회 영역의 교과를, 자연계열 모집단위에서는 국어, 수학, 영어, 과학 영역의 교과를 반영하지만 2015 개정교육과정의 취지를 살려서 계열 구분 없이 국어, 수학, 영어, 사회, 과학 영역의 교과를 반영하는 대학도 상당수 있다. 따라

서 학생에게 가장 유리하게 적용되는 조합을 확인할 필요가 있다. 또한 학생에게 적합한 반영방법에 따라 준비하는 과정이 다를 수 있으므로 모집요강 등을 통해 정확한 반영구조를 이해하고 이를 통한 준비가 필요하다. 단순히 교과성적의 평균이 좋다는 것만으로 지원을 판단하기보다는 환산방식에 따른 환산점수가 실제적인 선발의 기준이 되므로 대학별 환산점수를 통한 지원의 적절성을 판단해야 한다.

4) 전형방법에 따른 면접, 서류에 대한 준비를 철저히 해야 한다.

학생부교과전형에도 면접, 서류 등을 포함하는 경우가 다수 있다. 특히 단계별 전형의 경우 2단계에서 면접, 서류 등을 통해 합불의 결과가 바뀌는 경우가 적지 않으므로 교과성적이 조금 불리하더라도 면접, 서류 등의 전형 요소를 통해 성적의 불리함을 보완할 수 있다는 점을 고려한 지원의 구성이 필요하다.

따라서 학생부종합전형을 고려하지 않는 학생이라도 수업을 중심으로 한 서류의 준비와 학교에서의 모의면접 등을 통한 면접에 대한 대비도 필요하다. 그리고 최초합, 충원합, 불합 사례들의 분석을 통해 서류나 면접의 실질적 변별력을 확인해 보는 것도 지원 전략 구성에 도움이 될 수 있다.

5) 전년도 대학별 전형 결과를 참고하여 목표 대학을 설정하자.

각 대학은 '대입정보포털 어디가'와 대학 입학처 홈페이지에 전년도 입시 결과를 공개한다. 이러한 입시결과 자료를 참고하여 학생부교과전형을 준비하는 것이 필요하다. 다만 단순히 전년도 성적만을 고려하지 말고 3개년 정도의 결과를 고려할 필요가 있다. 또한 전형유형, 전형요소의 변화, 수능최저학력기준 등의 변화, 모집인원, 학과/학부의 통합, 분리 등의 여러 가지 요소를 고려한 결과 분석을 할 필요가 있다. 그리고 사례 등을 통해 면접 등의 실질적인 영향력을 어느 정도 확인할 수 있다는 점도 고려하여 결과를 분석할 필요가 있다.

2 학생부종합전형

가. 학생부종합전형의 특징

- 1) 학생부종합전형은 입학사정관이 학생부를 정성적으로 평가하여 학생을 선발하는 전형이다. 대학에 따라서는 면접을 활용하기도 한다.
- 2) 학생부종합전형의 경우 교과성적은 주로 3학년 1학기까지의 성적을 활용한다. 학생부교과전형과 달리 정량적인 교과성적뿐만 아니라 교과별 세부능력 및 특기사항의 기록을 통해 교과활동 및 학생의 참여도, 성실성, 태도 등을 종합적으로 평가한다. 뿐만 아니라 창의적체험활동 특기사항, 행동특성 및 종합의견 등 학생부에 기재된 내용을 통해 학업역량, 진로역량, 공동체역량을 평가한다⁷⁾. 따라서 학생부종합전형은 학교생활 충실도를 기반으로 대학에서 수학할 수 있는 능력을 고등학교 과정에서 충실하게 키워왔는지를 평가한다고 할 수 있다.
- 3) 대입제도 공정성 강화 방안(2019.11.28.)으로 2021학년도 대입부터 학생부종합전형에서 블라인드 서류평가가 이루어졌다. 블라인드 서류평가란 대학이 학생부를 평가하는 과정에서 고교정보, 개인정보(성명, 주민번호) 등이 노출되지 않도록 대입전형자료(학교생활기록부)를 블라인드 처리하는 것이다. 블라인드 처리가 되는 항목은 다음과 같다.

학교생활기록부 항목	블라인드 항목
인적사항	학교코드, 수험생 이름, 주민등록번호 등
학적사항	중, 고등학교명(전·출입여부는 기록)
수상경력, 창의적체험활동, 봉사활동실적, 교과학습발달상황	고교명이 기재된 모든 사항 등

- 4) 학생부종합전형은 동일 대학 내에서 전형을 면접형/서류형으로 구분하는 경우가 많다. 서류형은 자기소개서가 폐지되어 학교생활기록부만으로 학생을 선발한다. 하지만 면접형은 학생부 이외에 면접이 중요한 전형 요소이므로 이에 대한 대비가 필요하다. 일반적으로 서류형으로 선발하는 인원이 더 많았지만 최근에는 전반적으로 서류형의 선발인원이 감소하고, 면접형의 선발인원이 증가하고 있는 추세이다.
- 5) 학생부종합전형은 일괄합산 전형과 단계별 전형으로 분류할 수 있다. 일괄합산 전형은 대부분 서류 100%로 학생을 선발한다. 학생부종합전형에서 가장 많이 실시되는 전형은 단계별 전형이다. 단계별 전형은 1단계에서 일정 배수를 서류평가를 토대로 선발하고 2단계에서 면접이 진행되는데 최근 들어 면접의 비율이 증가한 대학이 많아지고 있다. 학교생활기록부에서 대입 미반

7) 2021년 건국대, 경희대, 연세대, 중앙대, 한국외대 공동연구(2022.2.18.)

영 항목이 늘어나고, 자기소개서가 폐지되면서 서류만으로 학생들의 역량을 충분히 변별하기 어렵다고 생각한 대학들이 면접을 통해 학교생활기록부의 진실성과 학생의 역량을 확인하고자 하는 것이다. 고려대, 서울대, 연세대는 제시문 기반 면접을 실시한다. 서울대 일반전형과 연세대 활동우수형의 경우, 면접의 비중이 높을 뿐만 아니라 제시문 기반 면접의 난도가 매우 높다. 특히 연세대는 8분이라는 짧은 시간에 제시문 3~4개를 읽고, 3개의 문제를 해결해야 하므로 많은 연습이 필요하다. 고려대의 경우 수능최저학력기준이 없는 계열적합형에서 실시하는 제시문형 면접이 학업우수형에 비해 어렵게 출제되므로 지원하는 대학과 전형에 따른 준비를 철저히 해야 한다. 다음은 학생부종합전형에서 실시하는 면접의 유형과 특징을 정리한 것이다.

면접유형	면접내용	대학(전형명)
서류 기반 면접	학교생활기록부 내용을 바탕으로 서류내용 확인, 인성 확인	가톨릭대(잠재능력우수자), 경기대(KGU학생부종합), 광운대(광운참빛인재 I -면접형), 국민대(국민프런티어), 동국대(Do Dream), 서울과기대(학교생활우수자), 서울대(지역균형), 서울여대(바름인재면접, SW융합인재), 성신여대(학교생활우수자), 숙명여대(숙명인재 면접형), 숭실대(SSU미래인재전형), 인천대(자기추천), 전남대(고교생활우수자 I), 한국외대(학생부종합 면접형) 등
제시문 기반 면접	제시문을 이용하거나 질의응답을 통한 사고력 측정	고려대,(일반-계열적합형/학업우수형), 연세대(활동우수형), 서울대(일반) 등

- 학생부종합전형에서의 서류 기반 면접은 제출서류에 대한 진위 여부를 확인하는 것이 일차적인 목표라 할 수 있다. 또한 학생이 활동 과정에서 배우고 느낀 점, 성장하고 변화한 점 등을 통해 학생의 역량을 평가하게 된다. 대학마다 세부적인 평가요소는 다르지만 전반적으로 학업역량, 진로역량, 공동체역량에 관해 질문하며 학생의 역량을 평가하는 경우가 많다.

※ 어디가(www.adiga.kr)-대입정보센터-대학별 입시정보-전형 평가기준 및 결과공개 메뉴를 통해 관심대학이나 지원 대학의 면접고사 평가기준 및 면접 예시 문항을 확인할 수 있다.

- 서류 기반 면접이 제출 서류 내용에 대한 진실성을 확인하는 목적이 강하다면 제시문 기반 면접은 지원자의 학업역량을 평가하고자 하는 목적이 강하다. 제시문 기반 면접을 시행하는 대학은 연세대와 같이 제시문을 통해 논리적 사고력과 의사소통 능력 등을 종합적으로 평가하는 제시문 기반 면접과 고려대, 서울대와 같이 서류 기반 면접과 제시문 기반 면접을 병행하여 실시하는 면접 등 두 가지 유형으로 분류할 수 있다.

Ⅰ 제시문 기반 면접을 실시하는 대학 전형과 면접 평가방법 예시 Ⅰ

면접유형	대학	전형명	평가방법
제시문 기반 면접	연세대	활동우수형	제시문을 바탕으로 대학 수학에 필요한 기본 학업역량을 평가함.
		기획균형 I·II	도표, 그래프가 포함된 제시문 4개와 2개의 문제로 구성됨.
		국제형(국내고)	국제형의 경우 제시문이 영어로 출제될 수 있음.
제시문 기반 면접 + 서류 기반 면접	서울대	일반	지원자 1명을 대상으로 하여 복수의 면접위원이 실시함. 제출서류를 참고하여 추가질문을 할 수 있음, 면접 및 구술고사는 고등학교 교육과정 상의 기본 개념 이해를 토대로 단순 정답이나 단편 지식이 아닌 종합적인 사고력을 평가하는 데 중점을 두고 있음. 주어진 제시문과 질문을 바탕으로 면접관과 수험생 사이의 자유로운 상호작용을 통해 문제 해결 능력과 논리적이고 창의적인 사고력을 종합적으로 평가함. 모집단위 별로 평가에 활용되는 제시문이 달라지므로 모집단위별 평가내용을 확인해야 함. *사회과학대학, 경영대학: 준비시간 30분 내외, 면접시간 15분 내외 *자연과학대학, 간호대학, 공과대학: 준비시간 45분 내외, 면접시간 15분 내외
	고려대	학업우수형	2인 이상의 면접위원이 전형별 면접평가 방식에 따른 평가역량을 활용하여 1인의 지원자를 평가 학업우수형: 준비시간 12분, 면접시간 6분
		계열적합형	계열적합형: 준비시간 21분, 면접시간 7분 제시문을 숙독하고 주어진 질문에 답변하는 과정을 통해 지원자의 문제해결력 및 논리적·복합적 사고력 등을 종합적으로 평가(지원자의 제출서류 등을 확인하기 위한 질문이 포함될 수 있음.)

- 6) 학생부종합전형은 수능최저학력기준을 적용하지 않는 대학이 더 많지만 대학과 모집단위에 따라 수능최저학력기준이 활용되기도 한다. 고려대 학업우수형, 서울교대 교직인성우수자, 연세대 국제형-국내고, 이화여대 미래인재(인문) 등은 비교적 높은 수준의 수능최저학력기준을 설정하였고, 학생들의 선호도가 높은 의약학계열도 높은 수준의 수능최저학력기준이 설정된 대학이 많다.

나. 2025학년도 학생부종합전형의 특징

전체 모집인원은 감소하였으나, 정시 선발 비율은 소폭 증가하였다.

- 1) 2025학년도 학생부종합전형 모집인원은 78,924명으로 2024학년도 79,358명보다 434명 감소되었다.⁸⁾

구분	2025학년도	2024학년도	2023학년도
인원	78,924명	79,358명	81,703명

- 2) 시기별, 지역별로 모집인원을 구분하면 수도권 학생부종합전형의 모집인원은 37,867명으로 수시 모집인원의 44.1%에 해당하지만 비수도권은 41,057명으로 22.1%에 해당하여 학생부종합전형의 선발인원과 비율은 수도권이 비수도권에 비해 높다.⁹⁾

Ⅱ 모집시기별 전형별 모집인원 비교 Ⅱ

(단위: 명/%)

모집시기	모집유형	수도권	비수도권
수시모집	학생부교과	27,806(32.4%)	126,669(68.2%)
	학생부종합	37,867(44.1%)	41,057(22.1%)
	논술	9,778(11.4%)	1,488(0.8%)
	실기/실적	8,241(9.6%)	14,209(7.7%)
정시모집	수능	43,117(93.1%)	20,710(89.2%)
	실기/실적	2,987(6.5%)	2,237(9.7%)
	학생부교과	22(0.0%)	152(0.7%)
	학생부종합	129(0.3%)	54(0.2%)

- 3) 2019년에 발표된 대입공정성 강화 방안에 의해 2024학년도 대입부터 자기소개서가 폐지되었다. 이에 따라 학생부종합전형의 서류평가는 학교생활기록부를 통해 이루어지게 된다. 따라서 학생부종합전형에서 학교생활기록부의 기록은 그 중요성이 훨씬 커졌다.

- 4) 2024학년도 대입부터 학교생활기록부의 수상경력, 자율동아리, 개인 봉사활동, 독서활동상황이 대입에 반영되지 않았다. 이에 따라 교과 성취도와 교과활동이 더욱 중요해졌다고 할 수 있다. 또한 정규동아리, 교내 봉사활동이 반영되므로 교내활동에서의 학교생활 충실도가 더욱 중요해졌다. 대학에서 대입 평가자료로서 학교생활기록부를 생성하게 되면 독서활동상황은 자료로 생

8) 한국대학교육협의회, 2025학년도 대학입학전형시행계획(2023.04.27.) 기준 인원

9) 한국대학교육협의회, 2025학년도 대학입학전형시행계획(2023.04.27.) 기준 인원

성되지 않습니다. 고등학교에서 입력한 독서활동상황은 대입에 미반영되기 때문입니다. 따라서 학교현장에서는 창의적 체험활동이나 교과별 세부능력 및 특기사항을 활용하여 학생의 독서활동(지적 호기심 및 지적 수준, 탐구력 등)을 대학에 제공하고자 하며, 대학에서도 이 내용들을 학생부종합전형에 활용할 수 있습니다.

- 5) 학생부종합전형 중 일반, 소프트웨어, 종교추천 등의 전체 모집인원 55,788명 중 면접을 실시하지 않고, 서류 100%로 모집하는 인원은 25,997명으로 전체 모집인원의 46.6% 규모이다. 하지만 서울, 인천, 경기 지역의 경우에는 27,611명 중 9,410명을 서류100%로 모집하고 있으며 이는 수도권 전체 모집인원 중 34.1%에 해당한다. 수도권 대학의 경우, 학생부종합전형 전체 모집인원의 65.9%를 면접형으로 선발하여 수도권에서는 면접형으로 선발하는 비중이 전국 단위보다 더 높다고 할 수 있다. 동일 대학에서 서류형과 면접형으로 전형을 분리하여 운영하는 경우에도 수도권이 비수도권보다 면접형을 통해 선발하는 인원이 많다. 이는 2024학년도부터 대입 미반영 요소가 늘어나고, 자기소개서가 폐지되면서 수도권 대학이 면접을 통해 변별력을 높이려 한 것이라 할 수 있다. 2025학년도 학생부종합전형에서 서류형/면접형으로 전형을 이원화하여 운영하는 대학은 다음과 같다.

Ⅰ 서류형/면접형 운영 대학 현황 비교 Ⅰ

지역	2025학년도 서류형/면접형 운영 대학 (40개 대학)	2024학년도 서류형/면접형 운영 대학 (35개 대학)
서울	가톨릭대(서울), 고려대, 광운대, 국민대, 덕성여대, 명지대, 서울시립대, 서울여대, 성균관대, 세종대, 중앙대, 총신대, 한국외대, 한양대	국민대, 명지대, 서울시립대, 서울여대, 성균관대, 성신여대, 세종대, 숙명여대, 중앙대, 한국외대
경기	가톨릭대, 강남대, 단국대, 명지대, 안양대, 을지대(성남), 을지대(의정부), 중앙대(다빈치), 한국외대(글로벌)	가톨릭대, 강남대, 단국대, 명지대, 안양대, 을지대(성남), 을지대(의정부), 중앙대(다빈치), 한국외대(글로벌)
강원	강원대	강원대
대전	배재대, 우송대, 충남대, 한남대	배재대, 우송대, 충남대
충남	남서울대, 단국대(천안), 순천향대, 한국기술교대	공주대, 남서울대, 단국대(천안), 선문대, 순천향대
충북	한국교통대	한국교통대
대구	경북대	
경북	대구가톨릭대	대구가톨릭대, 동국대(WISE)
부산	고신대, 동아대, 부산가톨릭대, 신라대	고신대, 동아대, 부산가톨릭대
광주	조선대	
전북		원광대

Ⅰ 2025학년도 각 대학별 학생부종합전형 전형별 서류평가 운영 예시 Ⅰ

지역	대학	전형명	모집인원	전형방법
서울	가톨릭대(서울)	잠재능력우수자	32	서류100
		학교장추천	41	1단계(4배수): 서류100, 2단계: 1단계70+면접30
	고려대	학업우수	771	서류100
		계열적합	453	1단계(5배수): 서류100, 2단계: 1단계50+면접50
	광운대	참빛인재 I -면접형	330	1단계(3배수): 서류100, 2단계: 1단계70+면접30
		참빛인재 II -서류형	163	서류100
	국민대	국민프런티어	493	1단계(3배수): 서류100, 2단계: 1단계70+면접30
		학교생활우수자	398	서류100
	덕성여대	덕성인재 I	66	서류100
		덕성인재 II	150	1단계(4배수): 서류100, 2단계: 1단계60+면접40 ※약학은 1단계(3배수) 진행
	명지대	명지인재면접	184	1단계(4배수): 서류100, 2단계: 1단계70+면접30
		명지인재서류	143	서류100
	서울시립대	학생부종합 I	369	1단계(3배수): 서류100, 2단계: 1단계50+면접50
		학생부종합 II	185	서류100
	서울여대	바름인재서류	194	서류100
		바름인재면접	207	1단계(5배수): 서류100, 2단계: 1단계50+면접50
	성균관대	융합형	421	서류100
		탐구형	438	서류100 의예, 교육, 한문교육, 수학교육, 컴퓨터교육, 스포츠과학: 1단계(3배수): 서류100, 2단계: 1단계70+면접30
	세종대	세종창의인재(면접형)	310	1단계(3배수): 서류100, 2단계: 1단계70+면접30
		세종창의인재(서류형)	150	서류100
	중앙대	CAU융합형인재	357	서류100
		CAU탐구형인재	425	1단계(3.5배수): 서류100, 2단계: 1단계70+면접30
	총신대	코람데오인재	117	1단계(3배수): 서류100, 2단계: 1단계70+면접30
		목회자추천자	15	서류70+면접30
	한국외대	학생부종합(면접형)	469	1단계(3배수): 서류100, 2단계: 면접50+1단계50
		학생부종합(서류형)	502	서류100
	한양대	서류형	737	학생부100
		면접형	29	1단계(5배수): 학생부100, 2단계: 1단계80+면접20
경기	가톨릭대	잠재능력우수자	380	서류100
		학교장추천	18	1단계(4배수): 서류100, 2단계: 1단계70+면접30
	강남대	서류면접	274	1단계(3배수): 서류100, 2단계: 1단계70+면접30
		학생부	259	서류100
	단국대	DKU인재-서류형	226	서류100
		DKU인재-면접형	108	1단계(4배수): 서류100, 2단계: 1단계70+면접30
	명지대	명지인재면접	193	1단계(4배수): 서류100, 2단계: 1단계70+면접30
		명지인재서류	109	서류100
	안양대	아리학생부종합 I	59	1단계(6배수): 서류100, 2단계: 1단계70+면접30
		아리학생부종합 II	103	서류100
	을지대(성남)	EU미래인재	96	서류100
		EU자기추천	113	1단계(4배수): 서류100, 2단계: 1단계70+면접30
	을지대(의정부)	EU미래인재	17	서류100
		EU자기추천	21	1단계(4배수): 서류100, 2단계: 1단계70+면접30

지역	대학	전형명	모집인원	전형방법
경기	중앙대(다빈치)	CAU융합형인재	100	서류100
		CAU탐구형인재	59	1단계(2.5배수): 서류100, 2단계: 1단계70+면접30
강원	강원대	미래인재 I	491	서류100
		미래인재 II	321	1단계(4배수): 서류100, 2단계: 1단계60+면접40
	강원대(삼척)	미래인재 I	190	서류100
		미래인재 II	44	1단계(4배수): 서류100, 2단계: 1단계60+면접40
대전	배재대	배양영재	20	1단계(5배수): 서류100, 2단계: 1단계70+면접30
		서류100	45	서류100
	우송대	서류형	143	서류100
		면접형	154	1단계(5배수): 서류100, 2단계: 1단계70+면접30
	충남대	학생부종합 I [일반(200)]	221	1단계(2배수): 서류100, 2단계: 서류66.7+면접33.3
		학생부종합 I [일반(300)]	313	1단계(3배수): 서류100, 2단계: 서류66.7+면접33.3
		학생부종합 I [서류]	298	서류100
	한남대	한남인재 I (서류)	501	서류100
		한남인재 II (서류+면접)	75	1단계(4배수): 서류100, 2단계: 1단계70+면접30
충남	남서울대	학생부종합 서류형	153	서류100
		학생부종합 면접형	28	1단계(6배수): 서류100, 2단계: 1단계70+면접30
	단국대(천안)	DKU인재-서류형	368	서류100
		DKU인재-면접형	58	1단계(3배수): 서류100, 2단계: 1단계70+면접30
	순천향대	일반학생	528	서류100
		SW융합	12	1단계(5배수): 서류100, 2단계: 1단계70+면접30
	한국기술교대	창의인재(서류형)	100	서류100
		창의인재(면접형)	134	1단계(4배수): 서류100, 2단계: 1단계60+면접40
충북	한국교통대	나비인재 I	21	1단계(7배수): 서류100, 2단계: 1단계60+면접40
		나비인재 II	552	서류100
대구	경북대	일반학생	791	서류100
		SW특별	10	1단계(4배수): 서류100, 2단계: 1단계70+면접30
경북	대구가톨릭대	종합	365	서류100 ※ 단, 글로벌항공서비스학과(5명) 1단계(5배수): 서류100, 2단계: 1단계80+면접20
		가톨릭지도자추천	20	1단계(5배수): 서류100, 2단계: 1단계80+면접20
부산	고신대	자기추천100특별	159	서류100
		자기추천2080특별	46	서류80+면접20
	동아대	잠재능력우수자	594	1단계(4배수): 서류100, 2단계: 1단계60+면접40
		학교생활우수자	776	서류100
	부산가톨릭대	자기추천	65	1단계(10배수): 서류100, 2단계: 1단계70+면접30
		가톨릭지도자추천	23	서류100
		고교학생부	164	서류100
	신라대	학생부종합 I	159	서류100
		학생부종합 II	50	서류70+면접30
광주	조선대	면접	238	1단계(5배수): 서류100, 2단계: 1단계70+면접30
		서류	1,092	서류100

I. 2025학년도 대입 주요 사항

II. 모집시기별 전형의 이해

III. 특별전형

IV. 부록

- 2025학년도 서류형/면접형 운영 대학 전형별 평가요소를 살펴보면, 비수도권 대학의 경우에는 서류형/면접형의 평가요소 차이가 크지 않지만 수도권 대학의 경우 서류형이 면접형보다 학업 역량에 대한 반영 비율이 높다는 특징이 있다.

■ 2025학년도 각 대학별 학생부종합전형 전형별 서류평가 평가 요소 및 비율 비교 ■

지역	대학	전형명	평가요소(비율)
서울	고려대	학업우수전형	학업역량(50), 자기계발역량(30), 공동체역량(20)
		계열적합전형	학업역량(40), 자기계발역량(40), 공동체역량(20)
	광운대	참빛인재Ⅱ-서류형	학업역량(35), 진로역량(45), 인성(20)
		참빛인재Ⅰ-면접형	학업역량(25), 진로역량(50), 인성(25)
	국민대	학교생활우수자	자기주도성(15), 발전가능성(20), 전공잠재력(35), 학업능력(15), 공동체역량 및 협동능력(15)
		국민프런티어	자기주도성(30), 발전가능성(20), 전공잠재력(25), 학업능력(15), 공동체역량 및 협동능력(10)
	덕성여대	덕성인재Ⅰ	발전역량(40), 학업역량(40), 덕성역량(20)
		덕성인재Ⅱ	발전역량(40), 학업역량(35), 덕성역량(25)
	명지대	명지인재서류	인성(20), 학업역량(30), 전공적합성(30), 발전가능성(20)
		명지인재면접	
	서울시립대	학생부종합Ⅱ	학업역량(30), 잠재역량(50), 사회성(20)
		학생부종합Ⅰ	학업역량(35), 잠재역량(40), 사회성(25)
	서울여대	바름인재서류	학업역량(40), 진로역량(35), 공동체역량(25)
		바름인재면접	학업역량(35), 진로역량(40), 공동체역량(25)
	성균관대	융합형	학업역량(50), 개인역량(30), 잠재역량(20)
		과학인재 탐구형 일부학과	
	세종대	세종창의인재(서류형)	학업역량(45), 진로역량(25), 창의융합(20), 공동체역량(10)
		세종창의인재(면접형)	학업역량(25), 진로역량(45), 창의융합(20), 공동체역량(10)
	중앙대	CAU융합형인재	학업역량(50), 진로역량(30), 공동체역량(20)
		CAU탐구형인재	학업역량(40), 진로역량(50), 공동체역량(10)
	총신대	목회자추천자	학업역량(30), 인성및영성(30), 전공적합성(20), 발전가능성(20)
		코람데오인재	
경기	한국외대	학생부종합(서류형)	학업역량(50), 진로역량(30), 공동체역량(20)
		학생부종합(면접형)	학업역량(30), 진로역량(50), 공동체역량(20)
	한양대	서류형	비판적 사고 역량, 창의적 사고 역량, 자기주도역량, 소통협업역량, 종합성취도 ※ 평가요소별 비율은 발표하지 않음
		면접형	
	가톨릭대	잠재능력우수자	학업역량(35), 전공적합성(30), 인성(20), 발전가능성(15)
		학교장추천	학업역량(25), 전공적합성(35), 인성(20), 발전가능성(20)
	강남대	학생부	인성(45), 전공적합성(30), 발전가능성(25)
		서류면접	인성(25), 전공적합성(45), 발전가능성(30)
	단국대	DKU인재-서류형	학업역량(45), 진로역량(35), 공동체역량(20)
		DKU인재-면접형	학업역량(35), 진로역량(45), 공동체역량(20)
	안양대	아리학생부종합Ⅱ	학업역량(30), 진로역량(30), 공동체역량(40)
		아리학생부종합Ⅰ	
	을지대	EU미래인재	[간호, 보건] 학업역량(40), 진로역량(30), 공동체역량(30) [미래융합대] 학업역량(45), 진로역량(25), 공동체역량(30)
		EU자기추천	[간호, 보건] 학업역량(35), 진로역량(35), 공동체역량(30) [미래융합대] 학업역량(45), 진로역량(25), 공동체역량(30)

지역	대학	전형명	평가요소(비율)
강원	강원대	미래인재 I	학업역량(30), 전공적합성(25), 인성(24), 발전가능성(21)
		미래인재 II	
대전	배재대	서류100	학업역량(30), 인성(20), 전공적합성(30), 발전가능성(20)
		배양영재	
	우송대	서류형	학업역량(33), 전공적합성(40), 인성(27)
		면접형	
	충남대	학생부종합 I [일반(200)]	학업역량(40), 전공적합성(30), 발전가능성(20), 인성(10)
		학생부종합 I [일반(300)]	
충남	한남대	학생부종합 I [서류]	학업역량(38), 전공적합성(28.5), 인성(28.5), 종합점수(±5)
		한남인재 I (서류)	
	한남대	한남인재 II (서류+면접)	학업역량(38), 전공적합성(28.5), 인성(28.5), 종합점수(±5)
		한남인재 II (서류+면접)	
	남서울대	학생부종합 서류형	인성(30), 리더십(30), 전공적합성(40)
		학생부종합 면접형	
충남	순천향대	일반학생	학업역량(20), 전공적합성(30), 인성(20), 발전가능성(30)
		SW융합	
	한국기술교대	창의인재(서류형)	학업역량(35), 전공적합성(35), 나우리역량(30)
		창의인재(면접형)	미발표
충북	한국교통대	나비인재 II	전공적합성(60), 인성(20), 자기주도성(20)
		나비인재 I	
대구	경북대	일반학생	학업역량(30), 진로역량(50), 공동체역량(20)
		SW특별	학업역량(40), 진로역량(45), 공동체역량(15)
경북	대구가톨릭대	종합	학업역량(40), 진로역량(30), 공동체역량(30)
		가톨릭지도자추천	
부산	고신대	자기추천100특별	인성(30), 학업역량(40), 진로역량(30)
		자기추천2080특별	인성(30), 학업역량(30), 진로역량(40)
	동아대	학교생활우수자	학업역량(45), 진로역량(35), 공동체역량(20)
		잠재능력우수자	학업역량(35), 진로역량(45), 공동체역량(20)
	부산가톨릭대	자기추천	학업역량(30), 진로역량(30), 공동체역량(40)
		가톨릭지도자추천 고교학생부	
광주	조선대	학생부종합 I	학업역량(40), 발전가능성(30), 인성(20), 전공적합성(10)
		학생부종합 II	
광주	조선대	서류	교과활동(40), 진로역량(30), 비교과활동(30)
		면접	

6) 2025학년도 학생부종합전형에서 수능최저학력기준을 적용하는 인원은 전체 모집인원 55,788명 중 6,119명으로 약 11% 정도이다. 많은 대학에서 간호, 수의예, 약학, 의예, 치의예, 한의예 등 일부 학과를 중심으로 수능최저학력기준을 제시하고 있다. 또한 경북대, 고려대, 서울교대, 서울대, 서울시립대, 연세대, 이화여대, 전주교대, 진주교대, 춘천교대, 충북대, 한국교원대, 한국해양대, 홍익대 등은 전형별 전 모집단위에서 수능최저학력기준을 제시하고 있다. 2025학년도 학생부종합전형에서 수능최저학력기준을 적용하는 대학은 다음과 같다.

지역	대학	전형명	모집단위	반영방법	등급 기준	비고
서울	가톨릭대 (서울)	학교장추천	의예	국,수(미/기),영,과(2)	3개 합 4등급	한4 ※소수점 절사
	고려대	학업우수	전 모집단위	국,수,영,탐(1)	4개 합 8등급	한4
			일부	국,수,영,과(1)	4개 합 7등급	한4 ※반도체,차세대통신, 스마트모빌리티
			의예	국,수,영,과(2)	4개 합 5등급	한4
	동덕여대	동덕창의리더	약학	국,수(미/기),과(1)	3개 합 6등급	
	삼육대	세움인재	약학	국,수(미/기),영,과(1)	3개 합 5등급	
		재림교회	전 모집단위	국,수,영,탐/직(1)	1개 4등급	
		목회자추천	약학	국,수(미/기),영,과(1)	3개 합 5등급	
	서울교대	교직인성우수자	전 모집단위	국,수,영,탐(2)	4개 합 10등급	한4
	서울대	일반	디자인	국,수,영,탐(2)	3개 합 7등급	
			체육교육	국,수,영,탐(2)	2개 합 6등급	
		지역균형	전 모집단위	국,수,영,탐(2)	3개 합 7등급	
	서울시립대	학생부종합II	전 모집단위	국,수,영,탐(1)	2개 합 5등급	한4
	연세대	활동우수형	인문	국,수,탐1,탐2	2개 합 4등급	국/수 1개 포함 영3, 한4
			자연	국,수(미/기),과1,과2	2개 합 5등급	수 포함, 영3, 한4
			약/의예/치/의예	국,수(미/기),과1,과2	2개 각 1등급	영3, 한4
		국제형-국내고	전 모집단위	국,수,탐(2)	2개 합 5등급	국/수 1개 포함 영3, 한4
	이화여대	미래인재	스크랜튼	국,수,영,탐(1)	3개 합 5등급	
			인문/국제	국,수,영,탐(1)	3개 합 6등급	국 응시 필수
			자연	국,수,영,탐(1)	2개 합 5등급	수 포함
			약학	국,수,영,탐(1)	4개 합 6등급	※미래산업약학 포함
			의예	국,수,영,탐(1)	4개 합 5등급	
	한양대	추천형	전 모집단위	국,수,영,탐(1)	3개 합 7등급	
	홍익대	학교생활우수자	인문	국,수,영,탐(1)	3개 합 8등급	한4 ※국,수,영,탐응시필수
			자연	국,수(미/기),영,과(1)	3개 합 8등급	한4 ※국,수,영,탐응시 필수
경기	가천대	가천의약학	약학	국,수(미/기),영,과(2)	3개 합 5등급	※소수점 절사
			의예	국,수(미/기),영,과(2)	3개 각 1등급	※소수점 절사
			한의예	국,수(미/기),영,과(2)	2개 각 1등급	※소수점 절사
	가톨릭대	학교장추천	약학	국,수(미/기),영,과(2)	3개 합 5등급	
	아주대	ACE	약학	국,수,영,탐(2)	3개 합 5등급	
			의학	국,수,영,탐(2)	4개 합 6등급	
강원	가톨릭관동대	CKU종합	간호	국,수,영,탐(2)	3개 합 13등급	※소수점 절사
		가톨릭지도자추천	간호	국,수,영,탐(2)	3개 합 13등급	※소수점 절사
			의예	국,수(미/기),영,과(2)	3개 합 5등급	※소수점 절사
	강릉원주대	해람인재	치/의예	국,수,영,과(1)	3개 합 6등급	수 포함
	강원대	미래인재 I	간호	국,수,영,탐/직(1)	3개 합 11등급	
			의예	국,수,영,과(1)	3개 합 8등급	수,과 포함



지역	대학	전형명	모집단위	반영방법	등급 기준	비고
강원	상지대	종합일반	한의예	국,수,영,탐(2)	3개 합 4등급	※수(미/기)/과(2) 반영 시 1등급 상향 소수점 절사
	연세대 (미래)	학교생활우수자	의예	국,수(미/기),영,과1,과2	4개 합 5등급	영2, 한4 ※동일과목 I,Ⅱ 불가
	춘천교대	교직적·인성인재	전 모집단위	국,수,영,탐(2)	4개 합 12등급	한4
	한림대	학교생활우수자	의예	국,수(미/기),영,과(2)	3개 합 4등급	
대전	대전대	혜화인재	한의예	국,수,영,탐(2)	3개 합 6등급	국,수,영 각 4
	충남대	학생부종합 I [일반(200)]	간호	수,영,탐/직(1)	3개 합 12등급	※과(1)12, 사(1)11, 직(1)10
		학생부종합 I [일반(300)]	사범대학	국,영,탐/직(1)	3개 합 9등급	※교육학, 국어교육, 영어교육과
			공업교육	수,영,탐/직(1)	3개 합 12등급	※과(1)12, 사(1)11, 직(1)10
			수학교육	수(미/기),영,과(1)	3개 합 10등급	
			수의학	수(미/기),영,과(2)	3개 합 7등급	
			약학	수(미/기),영,과(2)	3개 합 6등급	
			의예	국,수(미/기),영,과(2)	3개 합 5등급	수 포함
		학생부종합 I [서류]	간호	수,영,탐/직(1)	3개 합 12등급	※과(1)12, 사(1)11, 직(1)10
			사범대학	국,영,탐/직(1)	3개 합 9등급	※교육학, 국어교육, 영어교육과
			수의학	수(미/기),영,과(2)	3개 합 7등급	
			약학	수(미/기),영,과(2)	3개 합 6등급	
			의예	국,수(미/기),영,과(2)	3개 합 5등급	수 포함
세종	고려대 (세종)	일반	약학	국,수(미/기),영,과(2)	3개 합 5등급	
충남	단국대 (천안)	DKU인재-면접형	약학	국,수(미/기),영,과(2)	3개 합 6등급	수 포함
			의예/치의학	국,수(미/기),영,과(2)	3개 합 5등급	수 포함
충북	건국대 (글로벌)	Cogito자기추천	의예	국,수(미/기),영,과(2)	3개 합 4등급	한4 ※소수점 절사
	세명대	SMU의료인재	한의예	국,수,영	3개 합 5등급	
	충북대	학생부종합Ⅱ	인문	국,수,영,탐/직(1)	3개 합 13등급	
			자연	국,수,영,과(1)	3개 합 13등급	
			농업생명/생활과학	국,수,영,탐(1)	3개 합 13등급	
			수학과/정보통계	국,수(미/기),영,과(1)	3개 합 13등급	
			간호	국,수,영,탐(1)	3개 합 11등급	
			수의학	국,수(미/기),영,과(1)	3개 합 8등급	
			약학	국,수(미/기),영,과(1)	3개 합 7등급	
			의예	국,수(미/기),영,과(1)	3개 합 5등급	

I. 2025학년도 대입 주요 사항

II. 모집시기별 전형의 이해

III. 특별전형

IV. 부록

지역	대학	전형명	모집단위	반영방법	등급 기준	비고
충북	한국교원대	학생부종합우수자 일반	전 모집단위	국,수,영,탐(2)	4개 합 14등급	※국,수,영,탐(2) 응시 필수
			과학교육	국,수,영,탐(2)	4개 합 14등급	※과학 1과목 포함
			일부 학과	국,수,영,탐/직(2)	4개 합 14등급	※가정,기술, 컴퓨터,환경,음악, 미술,체육교육
			독일어/ 중국어	국,수,영,탐(2)+제2외	4개 합 14등급	※독어,중국어 탐(2)+ 제2외 3과목 중 2과목 반영
대구	경북대	일반학생	IT대학	국,수,영,탐(1)	2개 합 6등급	수 포함
			일부	국,수,영,탐(1)	2개 합 6등급	※행정대학, 자율전공 학부, 경상,사법간호
			공과대학	국,수,영,탐(1)	2개 합 7등급	수 포함
			일부	국,수,영,탐(1)	2개 합 7등급	※인문,사회과학, 자연과학,농업생명, 생활과학대학
			수의학	국,수,영,탐(2)	3개 합 5등급	탐(2) 포함 ※소수점 절사
			의예	국,수,영,탐(2)	3개 합 4등급	탐(2) 포함 ※소수점 올림
			치의학	국,수,영,탐(2)	3개 합 4등급	탐(2) 포함 ※소수점 절사
경북	대구 가톨릭대	종합	간호	국,수,영,탐/직(1)	2개 합 8등급	
	대구한의대	일반	간호	국,수,영,탐/직(1)	2개 합 8등급	
			한의예 (인문)	국,수(확),영,사(1)	3개 합 4등급	
			한의예 (자연)	국,수(미/기),영,과(1)	3개 합 5등급	
	동국대 (WISE)	참사람	간호	국,수,영,탐/직(1)	2개 합 6등급	
			의예	국,수(미/기),영,과(1)	3개 합 4등급	
			한의예	국,수(미/기),영,과(1)	3개 합 5등급	
	POSTECH	일반Ⅱ	전 모집	수(미/기),과(2)	2개 합 5등급	수, 과(2) 각 3등급
부산	한국해양대	아치해양인재 I	해사대학	수,영,탐(2)	2개 합 9등급	
			해양과학	수,영,탐(2)	1개 5등급	
			해양인문사회	국,영,탐(2)	2개 합 9등급	
울산	울산대	잠재역량	의예	국,수(미/기),영,과(2)	3개 합 4등급	한4 ※소수점 올림, 동일 과목 I,Ⅱ 불가
경남	경상국립대	일반	약학,의예	국,수(미/기),영,과(2)	3개 합 6등급	수 포함 ※소수점 절사
	진주교대	21세기형 교직 적성자	전 모집단위	국,수,영,탐(2)	4개 합 12등급	한4

지역	대학	전형명	모집단위	반영방법	등급 기준	비고
광주	전남대	고교생활우수자 I	수의학	국,수(미/기),영,과(1)	3개 합 7등급	※과(2) 응시 필수
			약학	국,수(미/기),영,과(1)	3개 합 7등급	※과(2) 응시 필수
			의예	국,수(미/기),영,과(2)	3개 합 5등급	수 포함
			치의학	국,수(미/기),영,과(2)	3개 합 6등급	수 포함
	조선대	면접	약학	국,수(미/기),영,과(1)	3개 합 6등급	
			의예, 치의학	국,수(미/기),영,과(1)	3개 합 5등급	
전북	원광대	학생부종합	간호	국,수,영,탐(2)	3개 합 12등급	
			약학	국,수,영,과(2)	3개 합 7등급	수 포함
			치의(인문), 한의(인문)	국,수,영,사(2)	3개 합 6등급	수 포함
			한약	국,수,영,탐(2)	3개 합 9등급	
	전북대	큰사람	간호	국,수,영,탐(2)	2개 합 6등급	
			수의/약학	국,수(미/기),영,과(1)	3개 합 7등급	수 포함
			의예	국,수(미/기),영,과(2)	4개 합 6등급	※소수점 절사
			치의학	국,수,영,과(1)	3개 합 6등급	수 포함
	전주교대	교직적성우수자	전 모집단위	국,수,영,탐(2)	4개 합 15등급	한4

다. 2025학년도 학생부종합전형 대학별 전형방법

다음은 지역 소재 대학별 학생부종합전형 전형방법이다.

1) 서울

대학명	전형	모집인원	전형방법	수능최저유무
가톨릭대(서울)	학교장추천	41	1단계(4배수): 서류100, 2단계: 1단계70+면접30	△ (의예)
	가톨릭지도자추천	17	1단계(4배수): 서류100, 2단계: 1단계70+면접30	×
	잠재능력우수자	32	서류100	×
건국대	KU자기추천	833	1단계(3배수): 서류100, 2단계: 1단계70+면접30	×
경기대(서울)	KGU학생부종합	65	1단계(4배수): 서류100, 2단계: 1단계70+면접30	×
경희대	네오르네상스	1,068	1단계(3배수): 서류100, 2단계: 1단계70+면접30	×
고려대	학업우수	771	서류100	○
	계열적합	453	1단계(5배수): 서류100, 2단계: 1단계50+면접50	×
광운대	참빛인재 I -면접형	330	1단계(3배수): 서류100, 2단계: 1단계70+면접30	×
	참빛인재 II -서류형	163	서류100	×
	소프트웨어우수인재	30	1단계(3배수): 서류100, 2단계: 1단계70+면접30	×
국민대	국민프런티어	493	1단계(3배수): 서류100, 2단계: 1단계70+면접30	×
	학교생활우수자	398	서류100	×
덕성여대	덕성인재 I	66	서류100	×
	덕성인재 II	150	1단계(4배수): 서류100, 2단계: 1단계60+면접40 ※약학 1단계(3배수)	×

대학명	전형	모집인원	전형방법	수능최저유무
동국대	Do Dream	507	1단계(4배수): 서류100, 2단계: 1단계70+면접30 ※경영,정보통신공학,화공생물공학 1단계(3.5배수)	×
	Do Dream (소프트웨어)	64	1단계(2.5배수): 서류100, 2단계: 1단계70+면접30	×
	불교추천인재	108	1단계(3배수): 서류100, 2단계: 1단계70+면접30	×
동덕여대	동덕창의리더	185	1단계(3배수): 서류100, 2단계: 1단계40+면접60	△(약)
명지대(서울)	명지인재면접	184	1단계(4배수): 서류100, 2단계: 1단계70+면접30	×
	명지인재서류	143	서류100	×
	크리스천리더	26	1단계(4배수): 서류100, 2단계: 1단계70+면접30	×
삼육대	세움인재	205	1단계(4배수): 서류100, 2단계: 1단계60+면접40	△(약)
	S/W인재	30	1단계(4배수): 서류100, 2단계: 1단계60+면접40	×
	재림교회목회자추천	90	1단계(4배수): 서류100, 2단계: 1단계60+면접40	○
	신학특별	38	1단계(4배수): 서류100, 2단계: 1단계48+면접32+기타20	×
상명대	상명인재	159	서류100 스포츠건강관리,조형예술전공: 1단계(5배수): 서류100, 2단계: 1단계60+면접40	×
서강대	일반	544	서류100	×
	서강가치	36	서류100	×
서울과기대	학교생활우수자	438	1단계(3배수): 서류100, 2단계: 1단계70+면접30	×
	창의융합인재	57	1단계(3배수): 서류100, 2단계: 1단계70+면접30	×
서울교대	교직인성우수자	100	1단계(2배수): 서류100, 2단계: 1단계50+면접50	○
서울대	일반	1,321	1단계(2배수): 서류100, 2단계: 1단계50+면접50 디자인: 1단계(2배수): 서류100, 2단계: 면접100 사범대학: 1단계(2배수): 서류100 2단계: 1단계50+면접30+교직적·인20 음악대학 국악과: 1단계(2배수): 서류50+실기50 2단계: 서류50+실기40+면접10	△ (디자인/체교)
	지역균형	478	1단계(3배수): 서류100, 2단계: 1단계70+면접30	○
서울시립대	학생부종합 I	369	1단계(3배수): 서류100, 2단계: 1단계50+면접50	×
	학생부종합II	185	서류100	○
서울여대	바롬인재서류	194	서류100	×
	바롬인재면접	207	1단계(5배수): 서류100, 2단계: 1단계50+면접50	×
	SW융합인재	29	1단계(5배수): 서류100, 2단계: 1단계50+면접50	×
	기독교지도자	23	1단계(3배수): 서류100, 2단계: 1단계50+면접50	×
성공회대	열린인재	198	서류60+면접40	×
성균관대	융합형	421	서류100	×
	탐구형	438	서류100 의예,교육,한문교육,수학교육,컴퓨터교육,스포츠과학: 1단계(3배수): 서류100, 2단계: 1단계70+면접30	×
	과학인재	80	1단계(7배수): 서류100, 2단계: 1단계70+면접30	×
성신여대	학교생활우수자	226	1단계(3배수): 서류100, 2단계: 1단계70+면접30	×
	자기주도인재	395	1단계(3배수): 서류100, 2단계: 1단계70+면접30	×
세종대	세종창의인재 (면접형)	310	1단계(4배수): 서류100, 2단계: 1단계70+면접30 ※경영,호텔관광,경영외식,생명시스템,컴퓨터공학, 지능기전공,창의소프트 1단계(3배수)	×

대학명	전형	모집인원	전형방법	수능최저유무
세종대	세종창의인재 (서류형)	150	서류100	×
숙명여대	숙명인재(면접형)	395	1단계(3배수): 서류100, 2단계: 1단계60+면접40	×
	소프트웨어인재	44	1단계(3배수): 서류100, 2단계: 1단계60+면접40	×
송실대	SSU미래인재	633	1단계(3배수): 서류100, 2단계: 1단계50+면접50	×
	SW우수자	19	1단계(3배수): 서류100, 2단계: 1단계50+면접50	×
연세대	활동우수형	615	1단계(인문 3배수/자연 4배수): 서류100, 2단계: 1단계60+면접40	○
	국제형-국내고	160	1단계(3배수): 서류100, 2단계: 1단계60+면접40	○
이화여대	미래인재	993	서류100	○
장로회신학대	드림(PUTS인재)	30	서류39.37+면접35.43+학생부25.2	×
중앙대	CAU융합형인재	357	서류100	×
	CAU탐구형인재	425	1단계(3.5배수): 서류100, 2단계: 1단계70+면접30	×
총신대	코람데오인재	117	1단계(3배수): 서류100, 2단계: 1단계70+면접30	×
	목회자추천자	15	서류70+면접30	×
한국외대	학생부종합(면접형)	469	1단계(3배수): 서류100, 2단계: 1단계50+면접50	×
	학생부종합(서류형)	502	서류100	×
	학생부종합(SW인재)	34	서류100	×
한성대	한성인재	257	서류100	×
한양대	서류형	737	학생부100	×
	면접형	29	1단계(5배수): 학생부100, 2단계: 1단계80+면접20	×
	추천형	156	학생부100	○

2) 인천

대학	전형명	모집인원	전형방법	수능최저유무
경인교대	교직적성	245	서류100	×
안양대	아리학생부종합II	9	서류100	×
인천대	자기추천	686	1단계(3배수): 서류100, 2단계: 1단계70+면접30 ※사범대 1단계(4배수)	×
인하대	인하미래인재	961	1단계(3.5배수): 서류100, 2단계: 1단계70+면접30	×

3) 경기

대학	전형명	모집인원	전형방법	수능최저유무
가천대	가천의약학	39	1단계(5배수): 서류100, 2단계: 1단계50+면접50	△(약/의/한)
	가천바람개비	444	1단계(5배수): 서류100, 2단계: 1단계50+면접50	×
	가천SI·SW	40	1단계(5배수): 서류100, 2단계: 1단계50+면접50	×
가톨릭대	잠재능력우수자	380	서류100	×
	학교장추천	18	1단계(4배수): 서류100, 2단계: 1단계70+면접30	△(약)
	가톨릭지도자추천	35	1단계(4배수): 서류100, 2단계: 1단계70+면접30	×

대학	전형명	모집인원	전형방법	수능최저유무
강남대	서류면접	274	1단계(3배수): 서류100, 2단계: 1단계70+면접30	×
	학생부	259	서류100	×
경기대	KGU학생부종합	647	1단계(3배수): 서류100, 2단계: 1단계70+면접30	×
	SW우수자	15	1단계(3배수): 서류100, 2단계: 1단계70+면접30	×
단국대	DKU인재-서류형	226	서류100	×
	DKU인재-면접형	108	1단계(4배수): 서류100, 2단계: 1단계70+면접30	×
	SW인재	50	1단계(3배수): 서류100, 2단계: 1단계70+면접30	×
	창업인재	15	1단계(3배수): 서류100, 2단계: 1단계70+면접30	×
대진대	원원대진	340	1단계(3배수): 서류100, 2단계: 1단계70+면접30	×
명지대	명지인재면접	193	1단계(4배수): 서류100, 2단계: 1단계70+면접30	×
	명지인재서류	109	서류100	×
	크리스천리더	26	1단계(4배수): 서류100, 2단계: 1단계70+면접30	×
서울신학대	H+인재	95	1단계(4배수): 서류100, 2단계: 1단계60+면접40	×
서울장신대	일반	18	학생부60+면접40	×
	교역자추천자	1	학생부60+면접40	×
신한대(동두천)	신한국인	12	서류100	×
신한대(의정부)	신한국인	89	서류100	×
아주대	ACE	595	1단계(3배수): 서류100, 2단계: 1단계70+면접30	△(약/의)
	첨단융합인재	92	1단계(3배수): 서류100, 2단계: 1단계70+면접30	×
안양대	아리학생부종합 I	59	1단계(6배수): 서류100, 2단계: 1단계70+면접30	×
	아리학생부종합 II	103	서류100	×
을지대(성남)	EU미래인재	96	서류100	×
	EU자기추천	113	1단계(4배수): 서류100, 2단계: 1단계70+면접30	×
을지대(의정부)	EU미래인재	17	서류100	×
	EU자기추천	21	1단계(4배수): 서류100, 2단계: 1단계70+면접30	×
중앙대(다빈치)	CAU융합형인재	100	서류100	×
	CAU탐구형인재	59	1단계(2.5배수): 서류100, 2단계: 1단계70+면접30	×
차의과학대	CHA학생부종합	162	1단계(3배수): 서류100, 2단계: 1단계70+면접30	×
평택대	PTU종합	74	서류100	×
한경국립대	잠재력우수자	283	서류100	×
한국공학대	창의인재	205	1단계(4배수): 서류100, 2단계: 1단계60+면접40	×
한국항공대	미래인재	141	1단계(3배수): 서류100, 2단계: 1단계70+면접30	×
한신대	참인재	230	서류70+면접30	×
	참인재-신학	20	서류70+면접30	×
한양대(ERICA)	일반	516	서류100	×
협성대	협성창의인재	144	1단계(4배수): 서류100, 2단계: 1단계30+면접70	×

4) 강원

대학	전형명	모집인원	전형방법	수능최저유무
가톨릭관동대	CKU종합	43	서류100	△(간)
	가톨릭지도자추천	40	서류100	△(간/의)
강릉원주대	해람인재	278	서류100 치의학: 1단계(5배수): 서류100, 2단계: 1단계80+면접20	△(치)
강릉원주대 (원주)	해람인재	159	서류100	×
강원대	미래인재 I	491	서류100	△(간/수)
	미래인재 II	321	1단계(4배수): 서류100, 2단계: 1단계60+면접40	×
강원대(삼척)	미래인재 I	190	서류100	×
	미래인재 II	44	1단계(4배수): 서류100, 2단계: 1단계60+면접40	×
	학·석사통합	20	서류100	×
상지대	종합일반	172	서류100	△(한)
연세대(미래)	학교생활우수자	291	1단계(3.5배수): 서류100, 2단계: 1단계70+면접30 ※의예과 1단계(6배수)	△(의)
	글로벌인재	51	1단계(3.5배수): 서류100, 2단계: 1단계70+면접30	×
춘천교대	교직적·인성인재	140	서류100	○
한라대	운곡인재	138	서류100	×
한림대	학교생활우수자	530	1단계(4배수): 서류100, 2단계: 1단계70+면접30 ※의예과 1단계(5배수)	△(의)
	한림SW인재	25	1단계(4배수): 서류100, 2단계: 1단계70+면접30	×

5) 대전

대학	전형명	모집인원	전형방법	수능최저유무
건양대(대전)	학생부종합	122	서류100	×
대전대	혜화인재	41	1단계(5배수): 서류100, 2단계: 1단계70+면접30 건강운동관리학과: 서류70+면접30	△(한)
목원대	학생부종합	30	서류100	×
배재대	배양영재	20	1단계(5배수): 서류100, 2단계: 1단계70+면접30	×
	서류100	45	서류100	×
우송대	서류형	143	서류100	×
	면접형	154	1단계(5배수): 서류100, 2단계: 1단계70+면접30	×
	SW잠재능력	15	1단계(5배수): 서류100, 2단계: 1단계70+면접30	×
충남대	학생부종합 I [일반(200)]	221	1단계(2배수): 서류100, 2단계: 서류66.7+면접33.3	△(간)

I. 2025학년도 대입 주요 사항

II. 모집시기별 전형의 이해

III. 특별전형

IV. 부록

대학	전형명	모집인원	전형방법	수능최저유무
충남대	학생부종합 I [일반(300)]	313	1단계(3배수): 서류100, 2단계: 서류66.7+면접33.3	△ (사범/약/수/의)
	학생부종합 I [서류]	298	서류100	△ (사범/간/약/수/의)
	학생부종합II (소프트웨어인재)	4	1단계(3배수): 서류100, 2단계: 서류66.7+면접33.3	×
	학생부종합II (영농창업인재)	12	1단계(3배수): 서류100, 2단계: 서류66.7+면접33.3	×
한남대	한남인재 I (서류)	501	서류100	×
	한남인재 II (서류+면접)	75	1단계(4배수): 서류100, 2단계: 1단계70+면접30	×
	창업인재 (서류+면접)	15	1단계(4배수): 서류100, 2단계: 1단계70+면접30	×
한밭대	학생부종합(학석사)	120	서류100	×
	학생부종합(일반)	240	서류100	×

6) 세종

대학	전형명	모집인원	전형방법	수능최저유무
고려대(세종)	일반	362	서류100 약학: 1단계(5배수): 서류100, 2단계: 1단계70+면접30	△(약)
홍익대(세종)	학교생활우수자	223	서류100	×

7) 충남

대학	전형명	모집인원	전형방법	수능최저유무
건양대	학생부종합	59	서류100	×
공주교대	교직적성인재	60	1단계(3배수): 서류100, 2단계: 1단계50+면접50	×
공주대	일반	865	서류100 사범, 예술대학: 1단계(4배수): 서류100 2단계: 1단계70+면접30	×
나사렛대	창의융합인재	150	1단계(4배수): 서류100, 2단계: 1단계60+면접40	×
남서울대	학생부종합 서류형	153	서류100	×
	학생부종합 면접형	28	1단계(6배수): 서류100, 2단계: 1단계70+면접30	×
단국대(천안)	DKU인재-서류형	368	서류100	×
	DKU인재-면접형	58	1단계(3배수): 서류100, 2단계: 1단계70+면접30	△(약/의/치)
백석대	창의인재	181	서류100	×

대학	전형명	모집인원	전형방법	수능최저유무
상명대(천안)	상명인재	181	서류100 예체능계(AR·VR미디어,문화예술경영 제외): 1단계(5배수): 서류100, 2단계: 1단계60+면접40	×
선문대	서류	259	서류100	×
순천향대	일반학생	528	서류100	×
	SW융합	12	1단계(5배수): 서류100, 2단계: 1단계70+면접30	×
한국기술교대	창의인재(서류형)	100	서류100	×
	창의인재(면접형)	134	1단계(4배수): 서류100, 2단계: 1단계60+면접40	×
한서대	융합인재	29	서류100	×
호서대	호서인재	602	1단계(5배수): 서류100, 2단계: 1단계60+면접40	×
	AI·SW인재	10	1단계(5배수): 서류100, 2단계: 1단계60+면접40	×

8) 충북

대학	전형명	모집인원	전형방법	수능최저유무
건국대(글로벌)	Cogito자기추천	542	1단계(3배수): 서류100, 2단계: 1단계70+면접30	△(의)
세명대	SMU의료인재	38	서류100	△(한)
중원대	학생부종합	20	서류100	×
청주교대	배움나눔인재	62	1단계(4배수): 서류100, 2단계: 1단계60+면접40	×
충북대	학생부종합 I	448	서류100	×
	학생부종합 II	305	서류100	○
	sw우수인재	13	서류100	×
한국교원대	학생부종합우수자 일반	315	1단계(3배수): 서류100, 2단계: 1단계80+면접20	○
한국교통대	나비인재 I	21	1단계(7배수): 서류100, 2단계: 서류60+면접40	×
	나비인재 II	552	서류100	×

9) 대구

대학	전형명	모집인원	전형방법	수능최저유무
경북대	일반학생	791	서류100	○
	SW특별	10	1단계(4배수): 서류100, 2단계: 1단계70+면접30	×
	영농창업인재	22	1단계(4배수): 서류100, 2단계: 1단계70+면접30	×
계명대	일반	641	서류100	×
대구교대	참스승	50	1단계(5배수): 서류100, 2단계: 1단계70+면접30	×

10) 경북

대학	전형명	모집인원	전형방법	수능최저유무
경운대	창의인재	70	서류100	×
경일대	학생부종합	101	서류100	×
금오공과대	KIT인재	252	서류100	×
대구가톨릭대	종합	365	서류100 글로벌항공서비스학과: 1단계(5배수): 서류100, 2단계: 1단계80+면접20	△(간)
	SW	18	1단계(5배수): 서류100, 2단계: 1단계80+면접20	×
	가톨릭지도자추천	20	1단계(5배수): 서류100, 2단계: 1단계80+면접20	×
대구대	서류	572	서류100	×
대구한의학대	일반	88	서류100	△(간/한)
동국대(WISE)	참사람	254	서류100 간호,의예,한의예: 1단계(5배수): 서류100, 2단계: 1단계70+면접30	△ (간/의/한)
안동대	학생부종합 [ANU인재]	220	서류100	×
영남대	잠재능력우수자	871	서류100	×
POSTECH	일반 I	220	1단계(3배수): 서류100, 2단계: 1단계67+면접33	×
	일반 II	70	1단계(3배수): 서류100, 2단계: 1단계67+면접33	○
한동대	일반학생	212	1단계(2.5배수): 서류100, 2단계: 1단계70+면접30	×
	소프트웨어인재	7	1단계(2.5배수): 서류100, 2단계: 1단계70+면접30	×

11) 부산

대학	전형명	모집인원	전형방법	수능최저유무
경성대	학교생활우수자	410	서류100	×
고신대	자기추천100특별	159	서류100	×
	자기추천2080특별	46	서류80+면접20	×
동명대	창의인재	136	서류100	×
	소프트웨어인재	15	서류100	×
동서대	학생부종합	148	서류100	×
동아대	잠재능력우수자	594	1단계(4배수): 서류100, 2단계: 1단계60+면접40	×
	학교생활우수자	776	서류100	×
동의대	학교생활우수자(면접)	383	1단계(6배수): 서류100, 2단계: 1단계70+면접30	×
부경대	학교생활우수인재	350	서류100	×
부산가톨릭대	자기추천	65	1단계(10배수): 서류100, 2단계: 1단계70+면접30 ※간호,물리치료 1단계(5배수)	×

대학	전형명	모집인원	전형방법	수능최저유무
부산가톨릭대	가톨릭지도자추천	23	서류100	×
	고교학생부	164	서류100	×
부산교대	초등교직적성자	74	1단계(3배수): 서류100, 2단계: 1단계71.4+면접28.6	×
부산대	학생부종합	547	1단계(3배수): 서류100, 2단계: 1단계80+면접20	×
부산외대	학생부서류	152	서류100	×
신라대	학생부종합 I	159	서류100	×
	학생부종합 II	50	서류70+면접30	×
한국해양대	아치해양인재 I	100	서류52+학생부48	○

12) 울산

대학	전형명	모집인원	전형방법	수능최저유무
울산대	잠재역량	481	1단계(4배수): 서류100, 2단계: 1단계50+면접50	△(의)

13) 경남

대학	전형명	모집인원	전형방법	수능최저유무
경남대	일반	110	서류100	×
경상국립대	일반	726	서류100 *사회, 사범, 수의, 의과, 간호: 1단계(3배수): 서류100, 2단계: 1단계80+면접20 *약학대: 1단계(5배수): 서류100, 2단계: 1단계80+면접20	△(약/의)
진주교대	21세기형 교직 적성자	50	서류100	○
창원대	계열적합인재	216	1단계(4배수): 서류100, 2단계: 1단계60+면접40	×

14) 광주

대학	전형명	모집인원	전형방법	수능최저유무
광주교대	교직적성우수자	42	1단계(4배수): 학생부100, 2단계: 1단계70+면접30	×
전남대	고교생활우수자 I	673	1단계(4배수): 서류100, 2단계: 1단계70+면접30	△(수/약/의/치)
조선대	면접	238	1단계(5배수): 서류100, 2단계: 1단계70+면접30	△(약/의/치)
	서류	1,092	서류100	×
	창업인재	6	1단계(5배수): 서류100, 2단계: 1단계70+면접30	×

15) 전남

대학	전형명	모집인원	전형방법	수능최저유무
목포대	종합일반	350	서류100	×
순천대	일반학생	278	서류100 *사범대학, 약학대학 등 지정 일부 학과: 1단계(5배수): 서류100, 2단계: 1단계70+면접30	×
전남대(여수)	고교생활우수자II	160	서류100	×

16) 전북

대학	전형명	모집인원	전형방법	수능최저유무
군산대	일반학생	303	서류100	×
원광대	학생부종합	713	서류100 *간호, 약학, 의예, 치의예, 한의예: 1단계(5배수): 서류100, 2단계: 1단계23+면접77	△(간/약/의/치/ 한/한약)
전북대	큰사람	504	1단계(3배수): 서류100, 2단계: 1단계70+면접30	△(간/수/의/치)
	SW인재	3	1단계(3배수): 서류100, 2단계: 1단계70+면접30	×
전주교대	교직적성우수자	40	1단계(3배수): 서류100, 2단계: 1단계60+면접40	○
전주대	일반학생	805	서류100	×

17) 제주

대학	전형명	모집인원	전형방법	수능최저유무
제주대	일반학생	192	1단계(3배수): 서류100, 2단계: 1단계70+면접30	×
	소프트웨어인재	10	1단계(3배수): 서류100, 2단계: 1단계70+면접30	×

라. 서류평가

- 1) 학생부종합전형의 서류평가는 학교생활기록부를 중심으로 학생이 대학 입학 후 학업 수행에 적합한 역량을 갖추고 있는지에 대하여 대학별로 평가요소 및 기준을 정해 종합적으로 평가한다.
- 2) 다음은 5개 대학 공동연구 결과로 발표된 학생부종합전형 평가요소 및 내용이다. 평가요소 및 세부 내용은 개별대학 또는 모집단위에 따라 다를 수 있다.

Ⅰ 5개 대학(건국대, 경희대, 연세대, 중앙대, 한국외대) 공동연구 (2022.2.) Ⅰ

평가요소	평가항목에 따른 세부 내용	
학업역량 - 대학 교육을 충실히 이수하는 데 필요한 수학 능력	학업성취도	• 고교 교육과정에서 이수한 교과목의 성취수준이나 학업 발전의 정도
	학업태도	• 학업의 수행하고 학습해 나가려는 의지와 노력
	탐구력	• 지적 호기심을 바탕으로 사물과 현상에 대해 탐구하고, 문제를 해결하려는 노력
진로역량 - 자신의 진로와 전공(계열)에 관한 탐색 노력과 준비 정도	전공(계열) 관련 교과 이수 노력	• 고교 교육과정에서 전공(계열)에 필요한 과목을 선택하여 이수한 정도
	전공(계열) 관련 교과 성취도	• 고교 교육과정에서 전공(계열)에 필요한 과목을 수강하고 취득한 학업 성취 수준
	진로 탐색 활동과 경험	• 자신의 진로를 탐색하는 과정에서 이루어진 활동이나 경험 및 노력 정도
공동체역량 - 공동체의 일원으로서 갖춰야 할 바람직한 사고와 행동	협업과 소통능력	• 공동체의 목표를 달성하기 위해 협력하며, 구성원들과 합리적인 의사 소통을 할 수 있는 능력
	나눔과 배려	• 상대방을 존중하고 이해하여 원만한 관계를 형성하며, 타인을 위하여 기꺼이 나누어 주고자 하는 태도와 행동
	성실성과 규칙준수	• 책임감을 바탕으로 자신의 의무를 다하고, 공동체의 기본 윤리와 원칙을 준수하는 태도
	리더십	• 공동체의 목표 달성을 위해 구성원들의 상호작용을 이끌어가는 능력

- 학업역량을 통해서는 학업성취도, 학업태도, 탐구력을 평가한다. 정성평가가 이루어지는 학생부 종합전형에서의 학업성취도는 등급과 원점수, 성취도뿐만 아니라 이수과목, 이수자 수, 평균과 표준편차, 세부능력 및 특기사항 등을 종합적으로 고려한다. 또한 기초교과(국어·수학·영어)와 탐구교과(사회/과학)뿐만 아니라, 교양인으로서 갖추어야 하는 소양과 관련된 교과(예술·체육, 기술·가정/정보, 제2외국어/한문, 교양 등)의 성적도 함께 살핀다. 학년이나 학기에 따른 성적의 변화를 함께 고려하며 지원자의 성장에 주목하여 평가가 이루어진다. 이를 통해 학업태도에서는 학업을 수행하고 학습해 나가려는 의지와 노력에 대해 살펴본다. 마지막으로 탐구력에서는 지적 호기심을 바탕으로 사물과 현상에 대해 탐구하고, 문제를 해결하기 위해 노력한 경험을 평가한다. 특히 교과 수업에서 생긴 호기심이나 궁금증을 교내의 다양한 프로그램을 이수하며 해결한 경험과 관심을 확장해 나간 활동들을 종합적으로 판단하여 평가한다.
- 진로역량은 자신의 진로와 전공(계열)에 관한 탐색 노력과 준비 정도를 평가한다. 이는 전공(계열) 맞춤형 활동을 강조한 전공적합성보다 더 넓은 개념이라 할 수 있다. 전공(계열) 관련 교과 이수 노력은 고등학교에서 교과별 학문의 기본적인 이해에 바탕을 둔 일반선택과목을 충실히 이수하고, 자신의 진로와 관심사에 따라 희망 전공(계열)과 관련된 진로선택과목을 이수하고 있는지를 평가한다. 전공(계열) 관련 교과 성취도는 학업역량의 평가항목에서도 평가하지만 동시에 전공(계열) 관련 성취도를 평가하는 진로역량의 평가항목에서도 평가가 이루어질 수 있다. 마지막으로 진로 탐색 활동과 경험은 자신의 진로를 탐색하는 과정에서 이루어진 활동이나 경험, 노력 정도를 의미하며 학교 교육에서 자신의 관심 분야나 흥미와 관련한 다양한 활동에 참여하여 노력한 경험이 있는가를 평가한다.

- 공동체역량은 공동체의 일원으로서 갖추어야 할 바람직한 사고와 행동을 말한다. 기존 인성에서 개인적 특성이 강하고 평가가 어려운 점을 고려하여 도덕성을 제외하고, 공동체 내의 관계 역량을 반영해 발전가능성에 있던 리더십을 공동체역량에 포함하며 유사한 항목을 통합하여 ‘공동체역량 내 협업과 소통능력, 나눔과 배려, 성실성과 규칙준수, 리더십’으로 평가요소가 재구성되었다. 공동체역량은 단체활동에서 서로 협력하면서 공동의 과제를 수행하고 완성한 경험, 타인의 의견에 대한 공감과 수용, 나눔과 배려에 대한 경험, 자신의 역할을 열심히 수행한 경험, 목표 달성을 위해 구성원들의 협력, 화합 등을 이끌어낸 경험 등을 종합적으로 평가한다.

Ⅰ 주요대학 전형별 평가요소 및 비율 예시 Ⅰ

대학	전형명	평가요소 및 비율(배점)
강원대	미래인재 I	학업역량30%, 전공적합성25%, 인성24%, 발전가능성21%
	미래인재 II	
건국대	KU자기추천	학업역량300, 진로역량400, 공동체역량300
경북대	일반학생	학업역량30, 전공역량50, 공동체역량20
경희대	네오르네상스	학업역량30, 진로역량50, 공동체역량20
고려대	계열적합형	학업역량40, 자기계발역량40, 공동체역량20
	학업우수형	학업역량50, 자기계발역량30, 공동체역량20
동국대	Do Dream	학업역량30%, 전공적합성50%, 인성 및 사회성20%
	Do Dream(소프트웨어)	학업역량25%, 전공적합성55%, 인성 및 사회성20%
부산대	학생부종합	학업역량40, 진로역량40, 사회역량20
서강대	학생부종합(일반)	학업역량50%, 공동체역량20%, 성장가능성 30%
서울대	지역균형	학업역량7등급(A+, A, B+, B, C+, C, D), 학업태도(A, B, C),
	일반	학업외소양(A, B, C), 최종 서류평가7등급(A+, A, B+, B, C+, C, D)
서울시립대	학생부종합전형 I	학업역량35%, 잠재역량40%, 사회역량25%
	학생부종합전형 II	학업역량30%, 잠재역량50%, 사회역량20%
성균관대	계열모집	학업수월성250, 학업충실성250, 전공적합성150, 활동다양성150, 자기주도성100,
	학과모집	발전가능성100
숙명여대	숙명인재(면접형)	진로역량450, 탐구역량350, 공동체의식과 협업능력200
연세대	국제형-국내고	종합평가 I (학업역량, 진로역량)70, 종합평가 II(인성, 공동체역량)30
	활동우수형	
이화여대	미래인재	학업역량200~400점, 학교활동의 우수성300~500점, 발전가능성200~400점
전남대	고교생활우수자 I	전공준비도210, 학업수행역량210, 학업외소양140, 인성역량140
	고교생활우수자 II	전공준비도300, 학업수행역량300, 학업외소양200, 인성역량200
전북대	학생부종합전형(전체)	인성 및 사회성20%, 학업역량 및 전공적합성40%, 성장 및 발전가능성40%
중앙대	CAU융합형인재	학업역량50, 진로역량30, 공동체역량20
	CAU탐구형인재	학업역량40, 진로역량50, 공동체역량10
충남대	학생부종합전형 I, II, III	학업역량40%, 전공적합성30%, 발전가능성20%, 인성10%
충북대	학생종합전형(전체)	전문성57.5%, 사회성25%, 적극성17.5%
한국외대	학생부종합(서류형)	학업역량50, 진로역량30, 공동체역량20
	학생부종합(면접형)	학업역량30, 진로역량50, 공동체역량20

대학	전형명	평가요소 및 비율(배점)
한양대	학생부종합(일반)	[전임]종합성취200, 학업300, 인성 및 잠재력300 [위촉]학업 및 인성200
홍익대	학교생활우수자	학업역량25%, 전공역량30%, 발전가능성30%, 인성15%

※ 어디가(www.adiga.kr)-대입정보센터-대학별 입시정보-2024학년도 전형 평가기준 및 결과공개 메뉴를 바탕으로 정리한 내용으로 추후 모집 요강이 발표될 때 내용이 변동될 수 있으므로 반드시 이후 공개되는 해당 대학의 모집요강을 참고해야 함

- 대학별로 평가요소별 배점은 서로 다르다. 또한 같은 대학이라도 전형에 따라 평가요소별 비율이나 배점이 달라지는 경우도 많다. 예를 들어 고려대는 계열적합형과 학업우수형의 평가요소에 따른 비율이 다르고, 숙명여대 역시 서류형, 면접형의 평가요소에 따른 배점이 다르다. 한국외대도 서류형과 면접형에 따라 평가요소의 비율이 다르다. 이렇듯 대학에 따라 같은 학생부종합전형이라 하더라도 전형별 평가요소에 따른 비율과 배점에 차이가 있다는 것은 전형마다 선발하고자 하는 학생이 갖추어야 할 역량도 다르다는 것을 의미한다. 또한, 일반적으로 면접형보다는 서류형 합격자의 교과성적이 높게 형성된다. 따라서 평가요소의 비율과 배점을 살펴보고, 면접 역량 등을 고려하여 자신에게 유리한 전형을 찾아야 한다. 각각의 평가요소에 대한 세부적인 평가 내용과 면접유형 등에 대한 정보는 어디가(www.adiga.kr)-대입정보센터-대학별 입시정보-전형 평가기준 및 결과공개 메뉴의 '5. 서류평가'에서 확인할 수 있다.

- 3) 학생부종합전형은 교육과정에 따른 학생의 자기주도적 과목 선택을 중요하게 평가한다. 따라서 대학에서 제시한 이수 권장과목 및 각 시·도교육청에서 발행한 선택과목 안내서 등을 참고하여 자신의 진로 분야에 맞는 과목을 이수해야 한다. 다음은 서울대학교의 2024학년도 신입학생 입학전형 예고에서 밝힌 전공 연계 교과 이수 과목의 일부 예시이다.

계열	모집단위	핵심권장과목	권장과목
인문	경제학부	-	미적분, 확률과 통계
	농경제사회학부		
자연	수리과학부	미적분, 기하, 확률과 통계	-
	통계학과		
	수학교육과		
	물리·천문학부 천문학전공	지구과학 I, 미적분, 기하	지구과학II, 물리학II, 확률과 통계
	생물교육과	생명과학II	화학II, 미적분, 확률과 통계
	화학교육과	화학II	미적분, 확률과 통계, 기하
	공과대학 광역	미적분, 확률과 통계	기하
	화학생물공학부	물리학II, 미적분, 기하	화학II 또는 생명과학II
	의예과	생명과학 I	생명과학II, 미적분, 확률과 통계, 기하
자유전공학부		-	미적분, 확률과 통계

- 인문계열 대부분의 모집단위는 권장과목이 제시되어 있지 않으나, 경제학부와 농경제사회학부의 경우, 미적분과 확률과 통계 과목의 이수를 권장하고 있다. 이는 학과의 특성상 수학 역량이 필요하기 때문이다.
- 자연계열 수리과학부, 통계학과, 수학교육과는 핵심권장과목으로 미적분, 기하, 확률과 통계를 제시하고 있다. 수학과 관련된 전공 학과의 경우, 개설된 수학 과목을 모두 이수할 것을 권장하고 있다.
- 생물교육과는 생명과학Ⅱ를 핵심권장과목으로 제시하고 있으며, 권장과목으로 화학Ⅱ, 미적분, 확률과 통계를 제시하고 있다. 일반적으로 생물교육과는 생명과학Ⅰ·Ⅱ 이수만을 강조할 것으로 생각할 수 있으나, 화학과 수학의 역량도 강조하고 있음을 확인할 수 있다.
- 화학교육과는 화학Ⅱ를 핵심권장과목으로 제시하고 있다. 권장과목으로 미적분, 기하, 확률과 통계를 제시하고 있는데, 화학 역량과 더불어 수학 역량도 강조하고 있음을 확인할 수 있다.
- 공과대학 광역은 미적분과 확률과 통계를 핵심권장과목으로 제시하고 있다. 권장과목으로 기하를 제시하고 있는데, 공과대학 특성상 개설된 수학 전과목 이수를 강조하고 있음을 확인할 수 있다.
- 화학생물공학부는 핵심권장과목으로 미적분, 기하, 물리학Ⅱ를 제시하고 있다. 권장과목으로는 화학Ⅱ 또는 생명과학Ⅱ를 제시하고 있다. 일반적으로 화학생물공학부는 화학과 생명과학 이수만을 중요하다고 생각할 수 있지만, 물리학Ⅱ를 핵심권장과목으로 제시하며 물리학 역량을 강조하고 있음을 확인할 수 있다. 이를 통해 학부(과)명에 따른 선택과목 이수가 아니라 학부(과)에서 필요로 하는 역량을 이해하며 과목 이수를 하는 것이 중요함을 알 수 있다.
- 의예과는 생명과학Ⅰ을 핵심권장과목으로 제시하고 있고, 생명과학Ⅱ, 미적분, 확률과 통계, 기하 등을 권장과목으로 제시하고 있다. 생명과학과 더불어 수학 역량도 강조하고 있음을 확인할 수 있다.
- 자유전공학부는 핵심권장과목을 제시하지 않고 있으나, 권장과목으로 미적분과 확률과 통계 이수를 권장하고 있다.

마. 학생부종합전형 준비 방향

1) 교육과정과 진로분야에 대한 이해를 바탕으로 한 과목 선택이 이루어져야 한다.

학생부종합전형에서는 교육과정 선택과 이수를 통해 확인할 수 있는 학생 개인의 특성 및 역량을 정성평가한다. 대학에서 교육과정 선택 및 이수 과정에서 드러난 학생의 자기주도성을 중요하게 평가하는 경향이 있다. 따라서 단위학교 교육과정을 바탕으로 학생의 진로와 관심에 따른 과목 선택이 이루어져야 한다. 이 때 대학에서 제시한 이수 권장과목 및 각 시·도교육청에서 발행한 선택과목 안내서 등을 참고한다면 과목 선택에 대한 도움을 받을 수 있다.

2) 교과 수업에 적극적으로 참여하여 교과 내용을 의미 있는 지식으로 만들어야 한다.

최근 학생부종합전형은 블라인드 평가의 확대 및 고교 프로파일 폐지, 학생부 기재 금지 항목 확

대 등으로 학교생활기록부를 중심으로 학생의 역량을 파악한다. 또한 학교생활기록부에서는 교과 성적과 교과활동이 평가에서 차지하는 비중이 높아지고 있다. 따라서 교과수업에 적극적으로 참여하여 자신의 학업역량을 드러내야 한다. 또한 교과활동이 기록되는 과목별 세부능력 및 특기사항은 서류 및 면접 평가에서 학업역량, 발전가능성, 전공(계열)적합성을 평가 및 확인하는데 큰 비중을 차지하므로 교과 내용을 의미 있는 지식으로 만들기 위해 노력해야 한다.

3) 교과수업에서 배우고 학습한 내용을 학교 내 활동과 연계, 심화, 확장해 나가야 한다.

학생부종합전형을 준비하기 위해서는 교과에서 한 활동을 바탕으로 자신이 알고 있는 지식을 다양한 교내활동(자율, 진로, 동아리, 독서 등)을 통해 활용하는 방법과 관심사나 전공 분야에 대해 다양한 자료를 통해 깊이 있게 탐구하며 역량을 키워나가는 모습을 학교생활기록부를 통해 보여 주어야 한다. 따라서 학생부종합전형을 준비하는 가장 좋은 방법은 교과활동을 중심으로 교과에서 배운 지식을 교내의 다양한 활동과 연계, 심화, 확장해 나가는 것이라고 할 수 있다.

4) 창의적체험활동(이하 창체활동)을 통해 자신의 진로에 대한 관심사를 적극적으로 탐색해야 한다.

창체활동은 자율, 동아리, 진로, 봉사활동으로 구성되어 있다. 최근 창체활동은 교과를 기반으로 한 연계 활동을 매우 중요하게 여기는 경향이 있다. 따라서 교과에서 생긴 호기심을 다양한 교내 활동을 통해 전개하고자 노력해야 한다.

- 자율활동은 직책보다는 역할과 활동내용을 통해 사회성, 리더십, 소통능력 등을 드러내고, 학급이나 학년의 특색활동 등에 적극적으로 참여하며 전공 관련 활동을 할 수 있다.
- 동아리활동은 전공(계열)적합성을 드러내기에 가장 적합한 활동이다. 특히 2024학년도 대입부터 정규동아리활동만 대입정보로 제공되기 때문에 자신의 진로와 관심사에 따른 정규동아리 활동이 더욱 중요해졌다.
- 봉사활동은 양보다는 질이 중요하며 일관성, 지속성, 진정성을 드러내야 한다. 2024학년도부터는 학교교육계획에 의해 실시한 교내 봉사활동만 대입 정보로 제공된다. 따라서 교내에서 이루어지는 다양한 봉사활동 프로그램에 적극적으로 참여하며 나눔과 배려 정신, 리더십, 공동체 의식 등을 키워나갈 필요가 있다.
- 진로활동은 진로분야에 대한 학생의 관심과 교내의 진로활동에 적극적으로 참여하는 모습을 통해 자신의 진로분야에 대한 탐색을 진정성 있게 드러내는 것이 필요하다. 2024학년도부터는 수상경력이 대입에 반영되지 않음으로 진로활동에서 전공(계열)적합성을 보여줄 수 있는 진로 탐색 활동을 통해 탐구역량을 드러내는 것이 필요하다.

5) 창체활동은 교과와의 연계를 통해 교과기반 심화 탐구역량을 드러내야 한다.

진로나 전공에 대한 별도의 활동을 하기보다는 교과에서 배운 지식을 창체활동을 통해 다양하게 드러내게 되면 학교생활기록부 전반에 일관성이 생기고, 흐름이 만들어지기 때문이다. 따라서 창체활동은 교과에서 배운 지식을 활용하고, 전공분야에 대해 넓고 깊게 탐구하는 기회로 활용해야 한다.

6) 독서활동을 통해 지식을 깊이 있게 탐구해야 한다.

독서활동은 전공분야에 대한 지식의 깊이와 넓이를 보여준다. 학교생활기록부에 기록된 다양한 활동과 연계하여 활동의 근거로 활용되는 경우도 있다. 또한 면접에서도 독서를 통해 얻은 지식의 깊이 등을 보여줄 수 있다. 따라서 교과에서 생긴 궁금증을 독서를 통해 해결하게 되면 자기 주도적인 탐구능력, 후속활동의 계획 및 실천 측면에서 높은 평가를 받을 수 있으므로 교과와 연계한 독서활동을 전개하는 것이 좋다. 2024학년도부터 독서활동상황란은 대입 정보로 제공되지 않는다. 하지만 창체활동과 교과별 세부능력 및 특기사항에 도서명뿐만 아니라 독서활동 내용을 입력할 수 있기 때문에 교과 및 창체활동을 통해 활동의 깊이를 보여주는 것이 더욱 중요해졌다고 할 수 있다.

7) 대학에서 제공하는 학생부종합전형 가이드북과 전공(학과) 가이드북, 어디가의 대입정보를 적극적으로 활용해야 한다. 최근에는 대학마다 학생부종합전형 가이드북과 전공(학과) 가이드북 등을 통해 평가요소, 평가방법, 면접 등 학생부종합전형을 준비하기 위한 다양한 정보를 제공하고 있다. 또한 대입정보포털 어디가(www.adiga.kr)를 활용하면 진로 및 학과, 대학별 평가기준 및 결과 등 다양한 정보를 얻을 수 있다. 학생부종합전형은 대학마다 인재상이나 평가의 관점 및 방법이 다르기 때문에 자신이 진학하기를 희망하는 대학에서 제공하는 가이드북과 대입정보를 제공하는 사이트 등을 활용하여 대학의 선발방법에 대한 정보를 충분히 습득한 상태에서 교내 활동을 하는 것이 필요하다. 특히 전공(학과) 가이드북을 정독하면 대학에서 배우는 전공분야가 나오는데 이를 교내활동에 적용하면 학생의 전공분야에 대한 체계적인 탐색과 준비가 가능할 것이다.

8) 학생부종합전형 준비를 위한 진로-진학 정보 사이트

사이트명	사이트주소	특징
대입정보포털	www.adiga.kr	진로정보, 대학정보, 학과정보, 전형정보, 학습 진단, 온라인 대입상담, 대입정보매거진, 대입뉴스, 학생부종합전형 안내(대학별 비교), 평가기준 및 결과
대학알리미	www.academyinfo.go.kr	학생, 교육/연구 성과, 대학재정/교육비, 교육여건, 대학 운영, 주요 지표, 대학경쟁력, 특성화 현황
한국직업능력개발원 커리어넷	www.careernet.re.kr	진로심리검사, 진로상담, 직업학과정보, 진로동영상, 진로교육자료
한국고용정보원 워크넷	www.work.go.kr	직업심리검사, 학과정보, 직업정보, 진로상담, 동영상
한국잡월드	koreajobworld.or.kr	직업체험, 진로설계
크레존	www.crezone.net	창의적체험활동 안내, 다양한 창의체험 프로그램
한국과학창의재단	www.kofac.re.kr	창의과학 관련 자료, 창의과학디지털교과서
사이언스올	www.scienceall.com	과학뉴스, 과학행사, 과학도서 안내

3 논술위주

가. 전형의 특징

1) 논술전형 모집인원

- 전체 수시전형 모집인원 217,445명의 5.18%인 11,266명을 선발하는 논술전형은 가톨릭대, 건국대, 경기대 등 수도권 소재 대학과 부산대, 경북대 등 지역거점국립대 일부에서 시행하고 있다.
- 2025 대입에서는 서경대가 논술을 폐지하고, 고려대, 상명대, 신한대, 을지대가 논술전형을 신설하여 1개교 감소, 4개교 증가하여 2024 대입 대비 전체 3개교가 증가한 41개교가 논술전형을 시행한다.
- 논술전형의 모집인원에 큰 변동은 없으나 개별 대학별로는 감소 추세이다. 신설, 폐지 대학을 제외한 34개 대학 중 증가한 대학은 4개교, 변동 없는 대학은 10개교, 감소한 대학은 20개교이다.

Ⅰ 2023~2025학년도 논술전형 모집인원 증감 추이 Ⅰ

구분		2025학년도	2024학년도	2023학년도
시행대학	대학	41개교	38개교	36개교
	증감	3개교	2개교	-
모집인원	인원	11,266명	11,161명	11,016명
	증감	105명	145명	-53명

※ 2024 대입전형시행계획(2022.5.2.) 및 2025 대입전형시행계획(2023.5.2.) 기준

- ##### 2) 논술전형의 모집인원은 가톨릭대, 광운대, 단국대 등 10개교는 인원이 변동이 없으며, 가천대(+1명), 동덕여대(+21명), 서강대(+4명), 연세대(+5명), 한신대(+72명) 등 5개 대학은 증가하였다. 모집인원의 감소가 있는 대학은 23개교로 건국대(-120명), 경북대(-29명), 부산대(-28명), 고려대(세종)(-172명), 연세대(미래)(-24명), 한양대(-62명) 등의 인원 감소가 있다.

Ⅱ 모집인원 변화에 따른 대학 분류 Ⅱ

구분	대학
유지	가톨릭대, 광운대, 단국대, 덕성여대, 서울여대, 세종대, 수원대, 숙명여대, 중앙대, 한국기술교대
감소	건국대, 경기대, 경북대, 경희대, 고려대(세종), 동국대, 부산대, 삼육대, 서울과기대, 서울시립대, 성균관대, 성신여대, 송실대, 아주대, 연세대(미래), 이화여대, 인하대, 한국공학대, 한국외대, 한국항공대, 한양대, 홍익대
신설	고려대, 상명대, 신한대, 을지대(성남, 의정부)
증가	가천대, 동덕여대, 서강대, 연세대, 한신대
폐지	서경대

3) 논술전형 실시 현황

- 경기대는 인문계열에서만 논술전형을 운영하고, 서울과기대, 서울시립대, 중앙대(다빈치), 홍익대(세종)은 자연계열에서만 운영한다. 예체능계열에서 논술전형으로 선발하는 대학은 경기대(서울), 경희대(국제), 고려대(세종), 동덕여대, 부산대, 상명대, 수원대, 이화여대, 한양대, 홍익대 총 10개 대학이다.
- 2024학년도 중앙대에 이어 2025학년도에는 연세대가 자연계 논술에서 과학논술을 폐지하여 수리논술만 시행한다.

Ⅱ 2025학년도 논술전형 실시 대학 Ⅱ

지역	대학 수(개교)	대학
서울	26(+2)	가톨릭대(의예, 간호), 건국대, 경기대(인문), 경희대, 광운대, 고려대, 덕성여대, 동국대, 동덕여대, 삼육대, 상명대, 서강대, 서울과기대(자연), 서울시립대(자연), 서울여대, 성균관대, 성신여대, 세종대, 숙명여대, 숭실대, 연세대, 이화여대, 중앙대, 한국외대, 한양대, 홍익대
인천	1	인하대
경기	13(+1)	가천대, 가톨릭대, 경기대(인문), 경희대(국제), 단국대, 수원대, 아주대, 을지대, 중앙대(다빈치), 한국공학대, 한국외대(글로벌), 한국항공대, 한신대
강원	1	연세대(미래)
세종	2	고려대(세종), 홍익대(세종)
충남	1	한국기술교대
대구	1	경북대
부산	1	부산대

※ 가톨릭대, 경희대, 중앙대, 한국외대, 홍익대는 지역을 구분함.

4) 논술전형 대학별 모집인원

- 논술모집 인원의 변화가 가장 큰 대학은 고려대(세종)으로 인문계열에서 64명, 자연계열에서 102명, 예체능계열에서 6명이 감소되었다. 신설 대학에서 모집인원의 규모가 가장 큰 대학은 고려대로 인문계열 170명, 자연계열 174명 총 344명을 모집한다.
- 전체 모집인원은 2024 대입 대비 인문계열 9명, 자연계열 91명, 예체능계열 5명 총 105명이 증가하였다.

Ⅱ 논술전형 전형 요소별 반영비율 및 모집인원 비교 Ⅱ

대학	전형 요소별 반영비율(%)		모집인원(명)						전년 대비 증감			수능 최저학력 기준
			2025학년도			2024학년도						
	논술	학생부	인문	자연	예체능	인문	자연	예체능	인문	자연	예체능	
가천대	100	-	345	585	-	345	584	-	-	1	-	○
가톨릭대	80	20	75	103	-	71	107	-	4	-4	-	△ (간호,약학,의예)
건국대	100	-	107	207	-	129	305	-	-22	-98	-	○



대학	전형 요소별 반영비율(%)		모집인원(명)						전년 대비 증감			수능 최저학력 기준
			2025학년도			2024학년도						
	논술	학생부	인문	자연	예체능	인문	자연	예체능	인문	자연	예체능	
경기대	60	40	130	-	-	130	-	-	-	-	-	×
경기대(서울)	60	40	31	-	6	33	-	6	-2	-	-	×
경북대	70	30	142	298	-	152	317	-	-10	-19	-	○
경희대	100	-	162	307	10	169	301	10	-7	6	-	○
고려대	100	-	170	174	-	133	224	13	37	-50	-13	○
고려대(세종)	100	-	69	122	7	67	117	-	2	5	7	○
광운대	70	30	67	117	-	134	176	-	-67	-59	-	×
단국대	80	20	134	176	-	60	40	-	74	136	-	×
덕성여대	100	-	60	40	-	150	149	-	-90	-109	-	○
동국대	70	30	151	145	-	110	58	11	41	87	-11	○
동덕여대	100	-	124	64	12	126	241	5	-2	-177	7	○
부산대	70	30	105	234	5	42	88	-	63	146	5	○
삼육대	70	30	40	84	-	111	58	-	-71	26	-	○
상명대	90	10	43	40	2	71	108	-	-28	-68	2	×
서강대	80	20	109	64	-	-	189	-	109	-125	-	○
서경대	-	-	-	-	-	71	108	-	-71	-108	-	×
서울과기대	70	30	-	187	-	-	75	-	-	112	-	×
서울시립대	70	30	-	74	-	87	33	-	-87	41	-	×
서울여대	80	20	89	31	-	180	202	-	-91	-171	-	○
성균관대	100	-	174	207	-	85	87	-	89	120	-	○
성신여대	90	10	74	88	-	73	237	-	1	-149	-	○
세종대	70	30	71	239	-	145	295	10	-74	-56	-10	○
수원대	60	40	145	295	10	143	74	-	2	221	10	×
숙명여대	90	10	142	75	-	120	147	-	22	-72	-	○
송실대	80	20	111	145	-	31	127	-	80	18	-	○
신한대	90	10	26	74	-	96	250	-	-70	-176	-	○
아주대	80	20	26	124	-	139	99	-	-113	25	-	△(의예)
연세대	100	-	97	254	-	-	-	-	97	254	-	×
연세대(미래)	100	-	125	89	-	180	120	-	-55	-31	-	○
을지대 (성남/의정부)	70	30	24	143	-	-	-	-	24	143	-	-
이화여대	100	-	170	112	8	217	209	-	-47	-97	8	○
인하대	70	30	163	295	-	-	52	-	163	243	-	△(의예)
중앙대	70	30	224	206	-	30	265	-	194	-59	-	○
중앙대(다빈치)	70	30		48	-	25	145	-	-25	-97	-	○

I. 2025학년도 대입 주요 사항

II. 모집시기별 전형의 이해

III. 특별전형

IV. 부록

대학	전형 요소별 반영비율(%)		모집인원(명)						전년 대비 증감			수능 최저학력 기준
			2025학년도			2024학년도						
	논술	학생부	인문	자연	예체능	인문	자연	예체능	인문	자연	예체능	
한국공학대	80	20	24	266	-	241		-	-217	266	-	×
한국기술교대	100	-	26	144	-	169	62	-	-143	82	-	×
한국외대	100	-	396	72	-	24	177	-	372	-105	-	○
한국항공대	100	-	24	171	-	76	84	-	-52	87	-	○
한신대	60	40	132	100	-	73	159	4	59	-59	-4	×
한양대	90	10	57	113	4	-	-	-	57	113	4	×
홍익대	90	10	117	263	4	158	231	4	-41	32	-	○
홍익대(세종)	90	10	-	122	-	-	122	-	-	-	-	○
합계			4,501	6,697	68	4,492	6,606	63	9	91	5	

5) 논술전형 전형요소별 반영비율

- 논술전형에서 학생부 교과 비중은 줄고 논술고사 비중이 증가하는 경향을 보인다. 가천대, 고려대(세종), 한국외대 등은 논술 100%로 학생부를 반영하지 않으며, 가톨릭대는 논술비중이 10%, 성신여대, 숭실대는 논술비중이 20% 증가하였다. 신설대학인 고려대는 논술 100%, 상명대, 신한대는 논술90%+학생부10%, 을지대(성남)은 논술70%+학생부30%로 전형을 시행한다.
- 성신여대가 논술90%+교과9%+출결1%로 전형요소의 변화가 있다.
- 논술고사의 역할이 증가한 만큼 논술고사에 대한 체계적인 준비가 필요하다.

Ⅰ 논술전형 전형요소별 반영비율 Ⅰ

대학	논술	교과	기타	비고(기타)
가천대, 건국대, 경희대, 경희대(국제), 고려대, 고려대(세종), 덕성여대, 동덕여대, 성균관대, 연세대, 연세대(미래), 이화여대, 한국기술교대, 한국외대, 한국항공대	100			
상명대, 숙명여대, 신한대, 홍익대, 홍익대(세종)	90	10		
성신여대	90	9	1	출결
한양대	90		10	종합평가*
가톨릭대, 단국대, 서울여대, 숭실대, 아주대, 한국공학대	80	20		
서강대	80	10	10	출결
경북대, 광운대, 부산대, 삼육대, 서울과기대, 서울시립대, 세종대, 을지대(성남), 인하대	70	30		
동국대, 중앙대, 중앙대(다빈치)	70	20	10	출결
경기대, 경기대(서울), 수원대, 한신대	60	40		

* 출결, 봉사 등 학교생활 성실도 중심의 종합평가

6) 수능최저학력기준

- 2024 대입에서는 수능최저학력기준이나 수능위주전형에서 선택과목을 지정한 대학이 많았지만 고등학교 교육과정의 운영취지와 외부적인 요인으로 선택과목 지정을 폐지한 대학이 증가하였다.

■ 선택과목지정 대학 현황 예시 ■

선택과목	2025학년도	2024학년도
미적분·기하 +과학	가천대, 가톨릭대, 경북대, 고려대(세종), 단국대, 덕성여대, 동덕여대, 부산대, 연세대(미래), 홍익대	가천대, 가톨릭대, 건국대, 경북대, 경희대, 고려대(세종), 광운대, 단국대, 덕성여대, 동국대, 동덕여대, 부산대, 서울과기대, 서울시립대, 세종대, 숙명여대, 순천대, 숭실대, 아주대, 연세대, 연세대(미래), 이화여대, 인하대, 중앙대, 한양대, 홍익대

- 또한, 2025 대입에서 수능최저학력기준을 완화하는 추세도 나타났으나, 고려대, 신한대는 논술 전형을 신설하였으나 수능최저학력기준을 적용한다.

7) 의약학계열 논술전형 현황

- 의학계열의 논술전형 모집인원은 2024 대입 대비 7명 감소한 258명이다. 한의예과는 26명으로 변동이 없고 약학과는 증가하였지만, 의예과, 치의예과, 수의예과 모두 인원이 감소하였다.
- 약학과는 처음 시행하는 아주대, 숙명여대로 인원이 증가하였다.
- 인원 변화가 가장 큰 대학은 경북대로 의약학계열의 모든 모집단위에서 총 12명의 인원이 감소했다.

■ 의약학계열 논술전형 모집인원 ■

(단위: 명)

대학	의예과	치의예과	약학과	한의예과	수의예과
가톨릭대(서울)	19		8		
건국대					6
경북대	7(-3)	3(-2)			3(-7)
경희대	15	11	7(-1)	21	
고려대(세종)			10		
동국대			5		
부산대	15		10	5	
성균관대	5		5		
숙명여대			4(+4)		
아주대	10		5(+5)		
연세대		10	5		
연세대(미래)	15				
이화여대			5		
인하대	5(-3)				
중앙대	18(-1)		26(+1)		
합계	109(-7)	24(-2)	90(+9)	26	9(-7)

8) 간호학과 논술전형 현황

- 간호학과는 16개 대학에서 271명을 논술전형으로 선발한다. 경북대, 연세대(미래)를 제외하면 모두 수도권 대학이다.

(단위: 명)

대학	모집인원	대학	모집인원	대학	모집인원
가천대	83	삼육대	8	이화여대	4
가톨릭대	18	성신여대	11	인하대	13
경북대	10	수원대	15	중앙대	26
경희대	8	신한대	17	한양대	5
고려대	5	연세대(미래)	13	합계	271
부산대	8	을지대(성남)	27		

나. 인문계열 논술전형의 특징 및 대비 방안

1) 인문계열 논술전형 실시 현황

- 2025학년도 인문계열 논술전형을 운영하는 대학은 서울 소재 23개교, 경기 14개교, 인천 1개교 등 서울 및 수도권 소재 대학을 중심으로 인문계열 논술전형이 실시된다.

Ⅰ 2025학년도 지역별 인문계열 논술전형 실시 대학 Ⅰ

지역	대학	대학 수 (개교)
서울	건국대, 경기대, 경희대, 고려대, 광운대, 덕성여대, 동국대, 동덕여대, 삼육대, 상명대, 서강대, 서울여대, 성균관대, 성신여대, 세종대, 숙명여대, 숭실대, 연세대, 이화여대, 중앙대, 한국외대, 한양대, 홍익대	23
인천	인하대	1
경기	가천대, 가톨릭대, 경기대, 경희대(국제), 단국대, 수원대, 신한대, 아주대, 을지대, 중앙대(다빈치), 한국공학대, 한국외대(글로벌), 한국항공대, 한신대	14
강원	연세대(미래)	1
세종	고려대(세종), 홍익대(세종)	2
충남	한국기술교대	1
대구	경북대	1
부산	부산대	1

※일부 대학의 경우 통합캠퍼스지만 지역을 구분하여 정리함.

- 서울에서 고려대(170명)와 상명대(43명), 경기에서 신한대(26명)와 을지대(24명)가 논술전형을 신설하였고, 서울에서 서경대(71명)가 논술전형을 폐지하였다.
- 경기대는 전년도와 동일하게 인문계열만 논술전형으로 모집한다.

2) 인문계열 논술전형 수능최저학력기준

- 학령인구 감소, 통합형 수능 실시 등 입시 환경 변화로 인해 전반적으로 수능최저학력기준을 유지하거나 완화하는 흐름이다.
- 숭실대의 경우, 국,수,영,탐(1) 2개 합 4등급 이내에서 2개 합 5등급 이내로 완화하였다.
- 그러나 경희대 인문계열은 수능최저학력기준을 국,수,영,탐 중 2개 합 5등급 이내 및 한국사 5등급 이내로 유지하고 있으나 탐구영역의 과목 수를 상위 1개 과목에서 2개 과목 평균으로 강화하였다.
- 논술전형이 부활한 고려대의 경우 국,수,영,탐(1) 중 4개 합 8등급 이내 및 한국사 4등급 이내라는, 타대학에 비해 높은 수준의 수능최저학력기준을 요구하고 있어 수능최저학력기준 충족 여부가 매우 중요하다. 경영대학의 경우 국,수,영,탐(1) 중 4개 합 5등급 이내 및 한국사 4등급 이내라는 더 높은 수준의 수능최저학력기준을 요구하고 있다.
- 논술전형을 신설한 상명대와 을지대는 수능최저학력기준을 설정하지 않았다.
- 논술전형을 신설한 신한대의 경우 수능최저학력기준을 국,수,영,탐(1) 중 1개 5등급 이내로 설정하였는데, 이는 수험생들이 지원에 부담을 느낄 만한 수준은 아니다.
- 한국외대(글로벌)은 국,수,영,탐(1) 중 1개 3등급 이내 및 한국사 4등급 이내로 수능최저학력기준을 신설하였다.

Ⅱ 2025학년도 논술전형 인문계열 수능최저학력기준

대학	모집단위(계열)	수능최저학력기준(등급)		
		반영영역	등급 기준	비고
가천대	인문	국,수,영,탐(1)	1개 3등급	
건국대	인문	국,수,영,탐(1)	2개 합 5등급	한 5
경북대	인문	국,수,영,탐(1)	2개 합 5등급	경상대, 사범대, 행정학부, 인문사회자율전공(인문)
			2개 합 6등급	나머지 학과
경희대	인문	국,수,영,탐(2)	2개 합 5등급	한 5
	한의학예과(인문)		3개 합 4등급	한 5
경희대(국제)	인문	국,수,영,탐(2)	2개 합 5등급	한 5
	예체능	국,수,영,탐(2)	1개 3등급	한 5
고려대	인문(경영대학 제외)	국,수,영,탐(1)	4개 합 8등급	한 4
	경영대학		4개 합 5등급	한 4
고려대(세종)	인문/예체능	국,수,영,탐(1)	2개 합 6등급	
덕성여대	인문	국,수,영,탐(1)	2개 합 7등급	
동국대	시소프트웨어 융합학부(인문)	국,수,영,탐(1)	2개 합 5등급	수 포함, 한 4
	인문	국,수,영,탐(1)	2개 합 5등급	한 4
	경찰행정	국,수,영,탐(1)	2개 합 4등급	한 4

대학	모집단위(계열)	수능최저학력기준(등급)		
		반영영역	등급 기준	비고
동덕여대	인문/예체능	국,수,영,탐(1)	2개 합 7등급	
부산대	예체능	국,수,영,탐(1)	2개 합 4등급	한 4
	인문(경영제외)	국,수,영,탐(1)	2개 합 4등급	한 4
	경영학과	국,수,영,탐(1)	3개 합 7등급	한 4
삼육대	인문	국,수,영,탐/직(1)	1개 3등급	
서강대	인문	국,수,영,탐/직(1)	3개 합 7등급	한 4
서울여대	인문	국,수,영	1개 3등급	
성균관대	글로벌경영/글로벌경제 /글로벌리더	국,수,영,탐,탐	3개 합 5등급	제2외/한문 탐구 1과목 대체 가능
	인문	국,수,영,탐,탐	3개 합 6등급	제2외/한문 탐구 1과목 대체 가능
성신여대	인문	국,수,영,탐/직(1)	2개 합 7등급	
세종대	인문	국,수,영,탐(1)	2개 합 5등급	
숙명여대	인문	국,수,영,탐(1)	2개 합 5등급	
송실대	인문	국,수,영,탐(1)	2개 합 5등급	
신한대	인문	국,수,영,탐(1)	1개 5등급	
연세대(미래)	인문	국,수,영,탐(1)	2개 합 7등급	
이화여대	인문	국,수,영,탐(1)	3개 합 6등급	
	스트랜튼학부	국,수,영,탐(1)	3개 합 5등급	
중앙대	인문	국,수,영,탐(1)	3개 합 6등급	한 4 영어 2등급은 1등급으로 인정
한국외대	인문	국,수,영,탐(1)	2개 합 4등급	한 4
	L/D, L/T학부	국,수,영,탐(1)	2개 합 3등급	
한국외대(글로벌)	인문	국,수,영,탐(1)	1개 3등급	한 4
한국항공대	인문	국,수,영,탐/직(1)	2개 합 6등급	
홍익대	인문	국,수,영,탐(1)	3개 합 8등급	한 4

- 인문계열에서 수능최저학력기준을 적용하지 않는 대학은 총 14개 대학이다.

수능최저학력기준 미적용 대학
가톨릭대, 경기대, 광운대, 단국대, 상명대, 수원대, 아주대, 연세대, 을지대, 인하대, 한국공학대, 한국기술교대, 한신대, 한양대

3) 인문계열 논술전형 논제 유형

- 인문계열 논술은 수리논술 포함 여부, 영어 제시문 활용 여부, 표나 그래프 등의 통계자료 활용 여부 등에 따라 논제 유형을 구분할 수 있다. 다수의 대학이 언어논술을 출제하고 있고, 일부 대학은 교과 논술 (또는 약술형 논술)을 출제하고 있다.

Ⅰ 인문계열 논술전형 논제 유형 Ⅰ

유형		대학
언어논술		가톨릭대, 경희대(인문·체육), 광운대, 덕성여대, 동국대, 부산대, 세종대, 숙명여대, 숭실대(인문), 아주대, 이화여대(인문 I), 중앙대(인문사회), 한국외대(인문계열), 한양대(인문), 홍익대
언어논술 + 도표·그래프 분석		건국대(인문사회 I), 경기대, 경북대, 단국대, 서강대, 서울여대, 성균관대, 성신여대, 연세대(서울), 연세대(미래), 인하대, 한국외대(사회계열), 한국항공대(경영)
언어논술 + 수리논술		건국대(인문사회II), 경희대(사회), 숭실대(경상), 연세대(서울), 이화여대(인문II), 중앙대(경영경제), 한국항공대(이학), 한양대(상경)
수리논술		한국항공대(경영)
영어 제시문 활용		연세대(서울), 이화여대(인문 I), 한국외대(인문계열)
교과 논술 / 약술형 논술	수학 포함	가천대, 삼육대, 수원대, 한신대
	수학 미포함	고려대(세종), 한국기술교대

- 대학에 따라 논제 유형만 다른 것이 아니라 문항 수, 답안 분량 등도 차이가 있다. 한양대는 1,200자 분량의 1개 문항을 출제하고 있고, 서강대는 800~1,000자 분량의 2개 문항을 출제하는 등 대학별로 차이가 있으니, 기출문제 풀이를 통해 유리한 대학을 찾는 것도 중요한 전략이 될 수 있다.

Ⅱ 2023학년도 기준 인문계열 논술고사 구성 예시 Ⅱ

대학	시간	문항 수	분량	출제 소재
가톨릭대	90분	3	300~350자	종교, 금기, 돼지고기
			500~600자	사회갈등, 내집단, 외집단
			500~600자	역사서술, 역사소설, 이순신
건국대	100분	2	401~600자, 801~1,000자	인간, 자연, 환경, 리듬, 조화, 존중, 공존, 행복
경기대	120분	2	700±50자	슬픔과 공감, 문학적 형상화, 감상적 읽기
			700±50자	성장거점개발, 슈바베지수, 도시 내 및 도시로 이동
경희대	120분	2	801~900자	대중문화
			1,001~1,100자	소셜미디어
광운대	120분	2	750±50	권력, 통제와 감시, 국가, 사생활 침해, 사이버폭력, 밀실
			750±50	산업화, 도시화, 공간 불평등, 상징적 상호작용론, 기능론

대학	시간	문항 수	분량	출제 소재
단국대	120분	3	400자	공감, 영감, 경험, 감동, 사실, 애정
			600자	공리주의, 개인주의, 평등주의, 인간중심주의, 대지 윤리, 생태중심주의
			600자	보호무역주의, 전기차 시장, 배터리, 광물, 수출 의존도, 자원 개발
덕성여대	90분	2	500자	의사소통, 상대 높임법, 공동체, 사회적 요인, 언어규범, 실용주의
			500자	개인, 공동체, 자유와 권리, 공동선
동국대	100분	3	250~400자	언어, 문화, 언어 규범, 매체, 의사소통
			250~400자	기업의 역할과 사회적 책임, 윤리적 공백, 도덕적 숙고, 기업가의 혁신
			550~700자	세계시민, 복지국가, 불평등, 세계화, 국가의 역할과 정당성
서강대	100분	2	800~1,000자	환경 문제, 합리적 판단, 자연의 개발과 보존, 희소성, 인간중심주의와 생태중심주의, 환경과 생태
			800~1,000자	국제무역, 비교 우위, 사회 불평등
성균관대	100분	3	-	예술지상주의, 심미주의, 미적 가치, 도덕주의, 윤리적 가치, 예술론
성신여대	100분	2	900±100자	조세, 복지, 노인연금, 평생연금, 공정, 정치, 학자금 대출 탕감
			900±100자	
세종대	120분	2	400~500자	'레 미제라블' 의미, 소유 양식, 존재 양식
			800~900자	
숙명여대	100분	2	300±30자, 600±60자	환경 문제, 사회 불평등, 지속 가능한 사회
			300±30자, 600±60자	민주주의, 자유주의, 시민 윤리, 사회적 약자, 능력주의
송실대	100분	2	700±70자	개인, 사회, 성찰, 타인, 바람직한 삶
			800±80자	사회, 개인, 의식, 매체, 정체성
아주대	120분	2	400±100자, 800±200자	소비, 옷, 자연, 재활용
			400±100자, 400±100자	사익과 공익, 합리적 선택
이화여대	100분	3	-	확실성, 절대성, 키네틱 아트, 선과 악
			-	속도의 파시즘, 음치, 합창, 획일화, 다양성
			-	노화, 노년, 신체적 한계, 실존적 한계, 마음 속 독서
인하대	120분	2	1,000±100자	저출산, 인구문제, 가족, 결혼, 독신가구, 혼인가구, 조세, 출산장려, 출산지원, 공정성, 개인권리
			600±60자	
중앙대	120분	3	550~570자	고민의 내용, 새로운 인식, 자기 반성, 향수, 존재의 결핍, 성장
			550~570자	대화와 설득, 존재의 의미, 믿음과 사랑, 저항, 역성혁명, 두려움에 기반한 통치
			330~350자	자유주의적 정의관, 공유지, 공동체주의, 공익과 사익의 조화

대학	시간	문항 수	분량	출제 소재
한국외대	90분	3	400자	분배 정의, 절대적 평등, 상대적 평등
			450자	
			500자	
한양대	90분	1	1,200자	정보의 비대칭성, 사회적 소수자, 확증 편향, 드레퓔스 사건
홍익대	120분	2	800±100자	도시화, 인간 소외, 공간 불평등, 젠트리피케이션, 상호 연결 능력, 혁신
			800±100자	국가의 권리, 시민의 권리, 자율성, 점진적 접근방법

※ 논제 유형은 대학에 따라 달라질 수 있으므로 추후 대학별 모집요강 확인 필요

- 2025 대입에서 논술전형을 신설한 대학 중 상명대는 논제유형을 약술형 논술로 발표하였고, 신한대와 을지대는 논제 유형을 밝히지 않아 추후 수시 모집요강을 통해 세부적인 내용을 확인해야 한다.
- 교과논술은 기존의 언어논술이나 수리논술에 비해서 문항이 단순하고 답안 분량도 적은 편이다. 가천대, 삼육대, 수원대는 출제과목 및 문항 구성, 출제범위 등에서 매우 유사한 교과논술로 분류할 수 있고, 고려대(세종)과 한국기술교대는 교과논술에 포함은 되지만 다소 유형이 다르다. 고려대(세종)은 교과목(국어, 사회, 도덕 등)통합형으로 분류할 수 있고, 문항별로 50~500자 내외의 답안 분량을 작성해야 한다. 한국기술교대는 자료제시형 통합논술로 분류할 수 있는데, 단어 찾아쓰기, 기호 연결하기, 200~350자 등 다양한 유형의 문제가 출제되고 있다.

Ⅱ 2024학년도 수시모집 기준 인문계열 교과논술 구성

대학	고사시간	출제 과목 및 문항 수	출제범위	
가천대	80분	국어 9개 + 수학 6개	국어, 문학, 독서, 화법, 작문, 문법 영역	수학 I, 수학 II
삼육대	80분	국어 9개 + 수학 6개	화법과 작문, 독서, 문학	수학 I, 수학 II
수원대	80분	국어 10개 + 수학 5개	문학, 독서	수학 I, 수학 II
한신대	80분	국어 9개 + 수학 6개	문학, 독서	수학 I, 수학 II
고려대(세종)	90분	4개 내외(문제별 소문항 있음)	국어, 사회, 도덕 등 교과목 통합	
한국기술교대	80분	12개 내외	국어, 사회(교과서 및 EBS 수능교재)	

※ 출제범위는 각 대학별 발표 기준

4) 인문계열 논술 대비방안

가) 학교 수업에 충실하며 사고 역량 키우기

- 논술고사는 고등학교 교육과정의 범위와 수준 내에서 출제되므로 학교 수업에 충실히 참여하면서 사고 역량을 키운다면 충분히 대비할 수 있다.
- 국어과의 <국어>, <화법과 작문>, <독서>의 성취기준은 논술고사의 평가요소와 직결되며, <국어>, <독서>, <문학>, <언어와 매체>의 교과서는 많은 수의 대학이 논술 제시문으로 활용한다. 또한 대학수학능력시험 국어영역의 지문은 논술고사에 출제되는 제시문과 비슷한 수준이므로 평소 국어교과 학습과 대학수학능력시험 국어영역 준비를 충실히 한다면 논술고사에 필요한 역량을 충분히 키울 수 있다.
- 사회과 및 도덕과의 과목들은 논술고사의 내용 요소로 활용되며, <통합사회>, <경제>, <정치와 법>, <사회·문화>, <윤리와 사상> 등의 교과서는 제시문으로 매우 빈번하게 출제된다. 간혹 고등학교 교과서에서 발췌한 제시문이 아니더라도 사회과 및 도덕과에서 주요하게 다룬 내용들이 출제된다.
- 인문계열 논술 제시문은 글로 된 제시문 뿐만 아니라 표나 그래프 등의 통계자료를 활용한 것들이 많다. 사회과의 여러 과목을 공부하다 보면 표나 그래프 등을 읽고 의미를 분석하는 능력을 기를 수 있으므로 논술 준비에 큰 도움이 된다.

Ⅱ 2023학년도 논술전형 제시문과 교과(사회, 도덕, 한국사) 관련성 예시 Ⅱ

대학	통합 사회	일반사회			도덕		지리		역사		
		사회· 문화	정치와 법	경제	생활과 윤리	윤리와 사상	한국 지리	세계 지리	한국사	세계사	동아시아사
가톨릭대		1				1					
건국대(인문사회 I)	1										
경희대(인문체육)					1						
광운대(1교시)	2	1			1	1					
단국대	3		1			1			1		
동국대	2	1		2	1			1		1	
서강대(경영경제)	4			2	1	2					
성균관대(1교시)					4						
송실대(인문)		2			2						
연세대					2	2					
이화여대(인문Ⅱ)			1	1							
인하대											

대학	통합 사회	일반사회			도덕		지리		역사		
		사회· 문화	정치와 법	경제	생활과 윤리	윤리와 사상	한국 지리	세계 지리	한국사	세계사	동아시아사
중앙대(인문)	3					1					
한양대(인문)		1		1	1	1					

※ 교과서 내에서 직접 활용한 경우에 한해 정리함.(국어과 제외)

나) 대학 제공 자료 활용하기

- 수험생들이 지원한 대학에서 논술고사 문제를 출제하고 답안을 채점하므로 대학이 제공한 자료를 활용하는 것이 대학별 논술고사 준비의 핵심이다. 대학은 선행학습영향평가보고서, 논술 전형가이드북, 모의논술, 논술해설 영상 등을 통해 논술전형과 관련한 정보를 충분히 제공하고 있다.
- 선행학습영향평가보고서는 매해 3월말 입학처 홈페이지에 탑재된다. 대학에서 출제한 문항이 고등학교 교육과정 내에서 출제되었는지를 평가한 보고서로 수험생이 궁금해하는 각종 정보가 가득하다. 특히 문항별 정보가 정리되어 있는 문항카드에는 문항별 핵심 개념 및 용어, 출제 의도, 출제 근거, 자료 출처, 문항 해설, 채점 기준, 예시답안 등이 수록되어 있어 대학별 논술을 준비하는 데 큰 도움이 된다.
- 논술전형을 실시하는 상당수의 대학이 모의논술을 실시한다. 수험생 입장에서는 모의논술을 통해 해당 연도 논술전형의 정보를 얻을 수 있고, 대학이 제공하는 첨삭이나 총평 등을 통해 논술 경쟁력을 키울 수 있다.

다) 답안 고쳐쓰는 연습 반복하기

- 기출문제를 직접 풀면서 답안 작성 연습을 반복해야 논제가 원하는 답안을 완성할 수 있게 된다. 대학 제공 자료를 읽고 확인하는 것에 그치지 말고 스스로 작성한 답안의 보완점을 점검한 후 고쳐쓰는 연습을 반복한다면 좋은 답안을 작성할 수 있을 것이다. 답안 고쳐쓰기 횟수가 늘어날수록 답안 완성도가 향상된다는 점을 명심해야 한다.

라) 수능최저학력기준 충족을 위해 수능 준비하기

- 수능최저학력기준이 없는 대학도 있지만 수능최저학력기준을 설정한 대학이 더 많다. 수능최저학력기준을 충족하지 못할 경우, 아무리 훌륭한 답안을 작성해도 합격할 수 없으므로 수능 준비에도 최선을 다해야 한다.
- 대학에 따라 수능최저학력기준 충족률은 다르지만, 원서 접수를 마감한 시점의 경쟁률과 수능 최저학력기준을 충족한 실질경쟁률 간에는 큰 차이가 있다.

Ⅱ 2023학년도 논술전형 최초경쟁률과 실질경쟁률 간의 차이_ 경영학과 예시 Ⅱ

대학	최초경쟁률 (N: 1)	실질경쟁률 (N: 1)	실질경쟁률 산출 기준
경희대	77.5	36.0	논술 응시자 중, '수능최저학력기준 충족자' 기준
동국대	63.39	13.39	논술 응시자 중, '수능최저학력기준 충족자' 기준
서강대	80.56	19.63	논술 응시자 중, '수능최저학력기준 충족자 + 충원합 반영' 기준
송실대	21.63	6.5	논술 응시자 중, '수능최저학력기준 충족자 + 충원합 반영' 기준

다. 자연계열 논술전형의 특징과 대비방안

1) 자연계열 논술전형 실시 현황

- 2025학년도 자연계열 논술전형을 운영하는 대학은 40개 대학이며, 모집인원은 2024 대입 대비 93명 증가한 6,697명을 모집한다.
- 2025학년도 대입에서 서경대는 논술전형 폐지, 고려대, 상명대, 신한대, 을지대는 논술전형을 신설하여 시행한다.

Ⅲ 2025학년도 지역별 자연계열 논술전형 실시 대학 Ⅲ

지역	대학	대학 수 (개교)
서울	가톨릭대(의예, 간호), 건국대, 경희대, 광운대, 고려대, 덕성여대, 동국대, 동덕여대, 삼육대, 상명대, 서강대, 서울과기대(자연), 서울시립대(자연), 서울여대, 성균관대, 성신여대, 세종대, 숙명여대, 송실대, 연세대, 이화여대, 중앙대, 한국외대, 한양대, 홍익대	25
인천	인하대	1
경기	가천대, 가톨릭대, 경희대(국제), 단국대, 수원대, 신한대, 아주대, 을지대, 중앙대(다빈치), 한국공학대, 한국외대(글로벌), 한국항공대, 한신대	13
강원	연세대(미래)	1
세종	고려대(세종), 홍익대(세종)	2
충남	한국기술교대	1
대구	경북대	1
부산	부산대	1

※ 가톨릭대, 경희대, 중앙대, 한국외대는 캠퍼스별 지역을 구분함.

- 의약학계열 논술전형 선발 대학은 27개교(중복 포함)로 아주대와 숙명여대가 약학과에서 논술전형 모집을 신설한다.
- 의약학계열 모집인원은 258명으로 의예과, 치의예, 수의예는 감소, 약학과는 증가, 한의예과는 변동이 없다.
- 대학별 모집인원의 변화를 보면 의예과는 경북대(-3), 인하대(-1), 중앙대(-1), 치의예과는 경북대(-2), 약학과는 경희대(-1), 숙명여대(+4), 아주대(+5), 중앙대(+1), 수의예과는 경북대(-7)이다.

Ⅰ 의약학계열 논술전형 실시 대학

모집단위	대학	대학 수 (개교)	모집인원(명)		
			2025 학년도	2024 학년도	2023 학년도
의예과	가톨릭대, 경북대, 경희대, 부산대, 성균관대, 아주대, 연세대(미래), 인하대, 중앙대	9	109	116	128
치의예과	경북대, 경희대, 연세대	3	24	26	26
한의예과	경희대, 부산대	2	26	26	21
수의예과	건국대, 경북대	2	9	16	16
약학과	가톨릭대, 경희대, 고려대(세종), 동국대, 부산대, 성균관대, 숙명여대, 아주대 연세대, 이화여대, 중앙대	11	90	81	67
합계		27	258	265	258

2) 자연계열 논술전형 수능최저학력기준

- 자연계열 39개 대학 중 27개 대학에서 전체 또는 일부 모집 단위에서 수능최저학력기준을 적용한다.

Ⅱ 2025학년도 논술전형 자연계열 수능최저학력기준

대학	모집단위(계열)	수능최저학력기준		
		반영영역	등급 기준	비고
가천대	자연	국,수,영,탐	1개 3등급	
가톨릭대	약학과	국,수(미/기),영,과(1)	3개 합 5등급	
	간호학과	국,수,영,탐(1)	3개 합 7등급	
	의예과	국,수(미/기),영,과(2)	3개 합 4등급	한 4
건국대	자연	국,수,영,탐(1)	2개 합 5등급	한 5
	수의예과	국,수,영,탐(1)	3개 합 4등급	
경북대	자연	국,수(미/기),영,과(1)	2개 합 5~6등급	
	자연(A)	국,수,영,과(1)	2개 합 5~6등급	
	자연(B)	국,수,영,탐(1)	2개 합 5~6등급	
	자연(C)	국,수,영,탐(1)	미적용	
	의예/치의예	국,수(미/기),영,과(2)	3개 합 4등급	
	수의예/약학	국,수(미/기),영,과(2)	3개 합 5등급	
	전자공학부 모바일공학전공	수(미/기),과(2)	2개 합 3등급	
경희대	자연	국,수(미/기),영,과(1)	2개 합 5등급	한 5
	의예/한의예(자)/ 치의예/약학	국,수(미/기),영,과(1)	3개 합 4등급	
고려대	자연	국,수,영,과(1)	4개 합 8등급	한 4

대학	모집단위(계열)	수능최저학력기준		
		반영영역	등급 기준	비고
고려대(세종)	자연	국,수,영,과(1)	2개 합 6등급	
	빅데이터	국,수,영,탐(1)	2개 합 6등급	
	사이언스학부			
	약학과	국,수(미/기),영,과(2)	3개 합 5등급	
덕성여대	과학기술대학	국,수,영,탐(1)	2개 합 7등급	
동국대	자연, 경찰행정학부(자연)	국,수,영,과(1)	2개 합 5등급	수/과 포함, 한 4
	약학과	국,수,영,과(1)	3개 합 4등급	수/과 포함, 한 4
동덕여대	자연	국,수,영,탐(1)	2개 합 7등급	
부산대	자연	국,수(미/기),영,과(1)	2개 합 5등급	수학 포함, 한 4
	대기환경과학과	국,수,영,과(1)	2개 합 5등급	수학 포함, 한 4
	(지역) 의예/한의예/약학	국,수(미/기),영,과(1)	3개 합 4등급	수학 포함, 한 4, 의예 탐구 2과목 평균 반영
삼육대	자연	국,수,영,탐(1)	1개 3등급	
서강대	자연	국,수,영,탐(1)	3개 합 7등급	
서울여대	자연	국,수,영	1개 3등급	
성균관대	자연	국,수,영,탐1,탐2	3개 합 6등급	제2외/한문 탐구1과목 대체가능
	약학과, 글바메, 반도체	국,수,영,탐1,탐2	3개 합 5등급	
	의예과	국,수,영,탐1,탐2	3개 합 4등급	
성신여대	자연	국,수,영,탐직	2개 합 7등급	
세종대	자연	국,수,영,탐(1)	2개 합 5등급	
숙명여대	자연	국,수,영,탐(1)	2개 합 5등급	
	약학	국,수,영,탐(1)	3개 합 4등급	수학 포함
송실대	자연	국,수,영,탐(1)	2개 합 5등급	
신한대	자연	국,수,영,탐(1)	1개 5등급	
아주대	약학과	국,수,영,탐(2)	3개 합 5등급	
	의학과(예과)	국,수(미/기),영,과	4개 합 6등급	
연세대(미래)	간호학과(마래인재)	국,수,영,탐(1)	2개 합 5등급	
	간호학과(창의인재)	국,수,영,과(1)	2개 합 5등급	
	창의인재	국,수,영,과(1)	2개 합 7등급	
	의예과	국,수(미/기),과1,과2	3개 1등급	
	데이터사이언스학부	국,수,영,과(1)	2개 합 7등급	
이화여대	자연	국,수,영,탐(1)	2개 합 5등급	
	약학전공	국,수,영,탐(1)	4개 합 6등급	수학 포함
인하대	의예과	국,수,영,탐(2)	3개 1등급	

대학	모집단위(계열)	수능최저학력기준		
		반영영역	등급 기준	비고
중앙대	자연	국,수,영,탐(1)	3개 합 6등급	
	약학부	국,수,영,탐(1)	4개 합 5등급	한 4, 영어 2등급은 1등급으로 인정
	의학부(의예)	국,수,영,탐(2)	4개 합 5등급	한 4, 영어 2등급은 1등급으로 인정
중앙대(다빈치)	생명자원공학부 (동물생명공학전공)	국,수,영,탐(1)	2개 합 6등급	한 4, 영어 2등급은 1등급으로 인정
한국외대	자연	국,수,영,탐(1)	1개 3등급	한 4
한국항공대	자연	국,수(미/기),영,탐(1)	2개 합 6등급	
홍익대	자연	국,수(미/기),영,과(1)	3개 합 8등급	한 4
홍익대(세종)	자연	국,수(미/기),영,과(1)	1개 4등급	

수능최저학력기준 미적용 대학(15개교)

가톨릭대(일부 모집단위), 광운대, 단국대, 상명대, 서울과기대, 서울시립대, 수원대, 아주대(일부 모집단위), 연세대, 인하대(일부 모집단위), 을지대(성남), 한국공학대, 한국기술교대, 한신대, 한양대

3) 자연계열 논술고사 유형

- 자연계열 논술고사의 대표유형은 수리논술이다. 일부 대학 또는 모집단위에서 수리논술 외 언어논술 또는 과학논술을 시행하며 서울여대의 경우 과학통합논술을 시행한다.
- 연세대는 2025학년도부터 과학논술을 폐지하고 수리논술만으로 논술고사를 시행한다. 이에 따라 일반적인 자연계열 모집단위에서 과학논술을 시행하는 대학은 서울여대이며 의학계열에서는 경희대, 아주대, 연세대(미래)이다.
- 한국항공대의 소프트웨어학과, 항공교통물류학부, 항공운항학과, 자유전공학부는 언어논술+수리논술 유형에서 수리논술로 변경되었으며, 미적분은 출제범위에 포함되지 않는다.
- 가천대, 삼육대, 수원대, 한신대는 교과형 논술로 국어와 수학 문항을 해결하는 것으로 구성한다.
- 서울여대는 공통과목인 통합과학과 생명과학 I 을 출제범위로 하는 과학통합논술이다.
- 숙명여대의 의류학과는 자연계열 모집단위지만 인문계열 2문항으로 출제되는 인문논술로 시행한다.
- 고려대(세종)(약학과 제외), 한국기술교대는 수학교과를 기반으로 하는 약술형 문항으로 일반적인 수리논술에 비해 문항의 수가 많은 편이다.
- 가톨릭대 공간디자인소비자학과, 의류학과, 아동학과는 자연계열 모집단위이지만 언어논술을 시행한다.
- 2025학년도에 논술전형을 신설한 고려대, 상명대, 신한대, 을지대는 논술유형을 수시 모집요강에서 공지할 예정이라고 발표했다.

구분	대학
수리논술	가톨릭대(자연, 의예, 간호), 건국대, 경북대, 경희대(자연), 고려대(세종)(약학), 광운대, 단국대(죽전), 덕성여대, 동국대, 부산대, 서강대, 서울과기대, 서울시립대, 성균관대, 성신여대, 세종대, 숙명여대, 송실대, 아주대(자연), 연세대, 연세대(미래)(창의), 이화여대, 인하대, 중앙대, 한국공학대, 한국기술교대, 한국항공대(공학), 한양대(서울), 홍익대(서울), 홍익대(세종)
수리논술 + 과학선택	경희대(의학계)(물/화/생), 연세대(미래)(의예)(물/화/생)
수리논술 + 과학지정	아주대(의예): 수리논술+생명과학(Ⅰ,Ⅱ)
과학통합논술	서울여대(통합과학+생명과학Ⅰ)
교과형 논술	가천대, 삼육대, 수원대, 한신대
약술형 논술	고려대(세종)(약학과 제외), 한국기술교대
언어논술	가톨릭대(공간디자인·소비자학과, 의류학과, 아동학과)
인문논술	숙명여대(의류학과)

- 수리논술의 출제범위(2024 대입 기준)는 일반적으로 수학, 수학Ⅰ, 수학Ⅱ를 공통이며, 미적분, 기하, 확률과 통계 중 선택한다. 연세대(서울)는 고등학교 수학교과 전 범위를 출제범위로 공지하고 있다.
- 논술전형을 준비하는 학생들은 교육과정 내 과목 선택, 준비 방법 등을 고려해야 한다. 예를 들어 서강대를 지원하고자 한다면 교육과정 내에서 확률과 통계, 미적분, 기하를 모두 이수하여 논술고사를 준비하여야 한다.

Ⅱ 2024학년도 자연계열 수리논술 출제범위와 고사시간 예시 Ⅱ

구분	고사시간					
	70분	80분	90분	100분	120분	150분
수학, 수학Ⅰ, 수학Ⅱ	홍익대(세종)	가천대 삼육대 수원대 한국공학대 한국기술교대	가톨릭대(자연) 한국외대 한국항공대(일부)			
미적분			고려대(세종) 한국항공대(일부)	경북대 숙명여대 성신여대 송실대	단국대(죽전) 세종대 아주대 인하대	
확률과 통계, 미적분			덕성여대 동덕여대	가톨릭대(의예) 서울과기대	광운대 연세대(미래)	
확률과 통계, 미적분, 기하			동국대 고려대(세종)(약학) 한양대	건국대 부산대 서강대 성균관대	경희대 서울시립대 연세대(미래)(의예) 홍익대	
미적분, 기하					중앙대	
수학교과 전과목				이화여대		연세대
기타			서울여대(과학)	숙명여대(의류)		

- 과학논술을 시행하는 대학은 경희대(의약학계), 연세대(미래)(의예), 아주대(의예) 등의 의약학계 열이다. 경희대(의약학계), 연세대(미래)(의예)는 물리학, 화학, 생명과학을 중 1과목을 선택하여 응시한다. 아주대(의예)는 모집단위 성격에 따라 생명과학을 지정으로 시행한다.

Ⅱ 2024학년도 대학별 자연계열 논술고사 과학과목 선택 유형 Ⅱ

구분		대학
과학 과목 선택	물리학, 화학, 생명과학 중 택 1	경희대(의약학계), 연세대(미래)(의예)
	생명과학 I 지정	서울여대
	생명과학 지정	아주대(의예)
	과학Ⅱ 포함 출제	경희대(의약학계), 연세대(미래)(의예), 아주대(의예)

4) 자연계열 논술 준비 방법

- 자연계열 논술고사의 기본은 개념의 이해이다.

자연계열 논술고사는 수학 또는 과학 교과를 기반으로 출제되므로 교과의 특성에 맞게 해당 교과에 대한 기본적인 이해 능력이 바탕이 되어 상황에 맞는 문제해결 능력 등 적용 능력의 배양이 중요하다. 과정을 포함하여 평가하는 논술전형의 특성을 고려하면 평소 수업 시간을 기본으로 상황이해 능력을 기르고 문제를 해결하는 과정에서 생략하거나 비약하지 않고 필요한 과정을 기재하는 연습을 해야 한다. 또한, 개념 또는 성질을 이해하는 과정에서 필요한 부분은 증명을 통하여 이해를 명확하게 해두어 적용이 수월하도록 학습하는 습관을 권한다.

- 논술 유형에 맞는 준비를 해야 한다.

자연계열 논술은 수학교과 기반이지만 논술의 유형은 언어논술 포함 유형, 약술형, 논술형 등 대학마다 차이가 있고 출제의 범위가 다르다. 따라서, 교육과정의 이수 범위를 바탕으로 응시 가능한 범위, 준비 가능한 계획 등에 대한 준비 및 지원을 고려할 필요가 있다.

대학마다 유형 외에도 고사 시간이 다르므로 평소 학력평가, 모의논술 등을 통하여 긴 시간을 활용, 관리하는 능력을 기르는 것도 의미가 있다.

Ⅲ 2024학년도 수시모집 기준 자연계열 대학별 논술 유형 Ⅲ

대 학	고사 시간	모집단위	논술 유형	출제 원칙과 방향
가천대	80분	자연	교과논술	<ul style="list-style-type: none"> • 국어 6문항 + 수학 9문항, 각 문항 10점, 150점+450점(기본점수) • 문제에 필요한 개념과 원리에 대한 정확한 서술, 정확한 용어, 기호를 사용한 표현 • 노트형식의 답안지 작성
가톨릭대	90분	공간디자인· 소비자학과 의류학과 아동학과	언어논술 (지문, 자료 제시형)	<ul style="list-style-type: none"> • 자료제시형 언어논술 2문항, 수리논술 1문항 • 고교 교육과정의 내용과 수준에 맞는 문제 출제 • 제시문에 대한 이해도와 문제 해결력 등을 측정

대 학	고사 시간	모집단위	논술 유형	출제 원칙과 방향
가톨릭대	90분	자연 공학 약학 간호	수리논술	<ul style="list-style-type: none"> 수리논술 3문항 고교 교육과정 내의 수리적 혹은 과학적 원리를 제시하는 제시문을 활용하여 문제를 올바르게 분석하고 해결하는지를 평가
	100분	의예	수리논술	<ul style="list-style-type: none"> 수리논술 4문항 고교 교육과정 내의 수리적 혹은 과학적 원리를 제시하는 제시문을 활용하여 문제를 올바르게 분석하고 해결하는지를 평가
건국대 (서울)	100분	자연	수리논술	<ul style="list-style-type: none"> 수학문항 4문항 고교과정에서 습득한 수리, 자연계 관련 지문을 제시, 이를 근거로 하여 출제 사고와 추론의 최종적 결과물뿐만 아니라 추론 과정까지 평가할 수 있도록 출제 다양한 내용의 지문을 바탕으로 통합적 이해력, 논증력, 표현력, 추론능력 평가
경북대	100분	자연	수리논술 (AAT)	<ul style="list-style-type: none"> 수학 3문항 내외, 문제별 소문항 있음 자연계열 I, 자연계열 II(의예과, 치의예과, 수의예과)
경희대	120분	자연	수리논술	<ul style="list-style-type: none"> 수학 4~6문항 내외 자연계는 수학, 의·약학계는 수학과 과학(물리학, 화학, 생명과학 중 한 과목 선택)에 관한 학생의 자연과학적 분석 능력 측정 제시문과 논제에 대한 정확한 이해를 기반으로 한 응용력과 분석 능력 평가 수학(수학, 수학 I, 수학II, 확률과 통계, 미적분, 기하)의 기본 개념에 대한 이해도와 응용력을 기반으로, 다양한 자연현상을 해석하고 논리적으로 설명하는 문제 출제 기본 개념에 대한 이해 및 응용력, 문제풀이 과정을 논리적으로 설명하는 논증 능력 요구 제시문 및 질문에 대한 정확한 이해를 바탕으로 기본적 소양의 적절한 활용 및 창의적인 논리 전개 요구
		의학	수리논술 + 과학논술	<ul style="list-style-type: none"> 수학, 과학 각 4문항 내외 자연계는 수학, 의·약학계는 수학과 과학(물리학, 화학, 생명과학 중 한 과목 선택)에 관한 학생의 자연과학적 분석 능력 측정 제시문과 논제에 대한 정확한 이해를 기반으로 한 응용력과 분석 능력 평가 특정 과학지식 뿐만 아니라, 통합적인 사고 능력과 실제 상황에 적용하는 활용 능력을 종합적으로 평가 의·약학계는 수학(수학, 수학 I, 수학II, 확률과 통계, 미적분, 기하)과 과학(물리학 I·II, 화학 I·II, 생명과학 I·II)의 기본 개념에 대한 이해도와 응용력을 기반으로, 다양한 자연현상을 해석하고 논리적으로 설명하는 문제 출제 기본 개념에 대한 이해 및 응용력, 문제풀이 과정을 논리적으로 설명하는 논증 능력 요구 제시문 및 질문에 대한 정확한 이해를 바탕으로 기본적 소양의 적절한 활용 및 창의적인 논리 전개 요구 수학은 필수이고 과학은 물리학, 화학, 생명과학 중 한 과목 선택(물리학, 화학, 생명과학 과목은 고등학교 교육과정의 물리학 I·II, 화학 I·II, 생명과학 I·II 범위 안에서 출제) 자연과학적 기초 소양을 바탕으로 과학 연구의 인문·사회·철학적 이해를 필요로 하는 통합형 논술 지향
고려대 (세종)	90분	자연 약학	수리논술	<ul style="list-style-type: none"> 자연계열: 수리논술 8문제 내외 단순한 공식 적용이나 반복 풀이 등으로 해결할 수 있는 문제보다는 교육과정에서 다루는 기본 개념에 대한 충실한 이해와 종합적 사고력을 필요로 하는 문제를 출제함(확률과 통계, 기하는 출제하지 않음) 자연계열II(약학과): 3문제 내외(문제별 소문항 있음) 개념에 대한 통합적 이해 정도를 파악하고 관련된 문제해결력 및 논리력을 평가함

대 학	고사 시간	모집단위	논술 유형	출제 원칙과 방향
광운대	120분	자연	수리논술	<ul style="list-style-type: none"> 수리논술 2문제, 각 문제당 5개 내외의 소문제로 출제 고등학교 교육과정에서 다루는 개념, 정의, 용어와 정리를 활용하여 기술된 제시문과 함께 출제
단국대 (죽전)	120분	자연	수리논술	<ul style="list-style-type: none"> 수학 통합교과형 2문제 출제(각 문제별 소문항이 있을 수 있음)
덕성여대	90분	과학기술대학	수리논술	<ul style="list-style-type: none"> 2문항(소문항 최대 3문항) 교과서에 나온 주제문이나 주제를 최대한 활용하여 고등학교 교과과정 내 출제, 수능공동범위(수학 I, 수학II)에서 주로 출제
동국대 (서울)	90분	자연 경찰행정학부 (자연) AI소프트웨어 융합학부 (자연) 약학과	수리논술	<ul style="list-style-type: none"> 수리논술 3개(소문항 출제 가능), 문항 2개 15줄 이내, 문항 1개 27줄 이내 고교 교육과정의 수학적 개념에 대한 이해도 및 적용 능력 등을 평가하는 풀이과정 중심의 수리논술
동덕여대	90분	자연	수리논술	<ul style="list-style-type: none"> 3문항 이내(문항당 2~3개의 소문항 포함) 고등학교 교육과정 범위 내에서 사고력 및 논리적 이해력 등을 평가할 수 있는 문제 출제
부산대	100분	자연 의학 약학	수리논술	<ul style="list-style-type: none"> 수리논술만 출제 고등학교 수학교과 교육과정 내에서 출제 및 평가, 수학 교과에 대한 지식 정도와 이해력, 문제해결능력 및 서술능력을 평가 지역인재: 의학, 약학, 한의학 시행
삼육대	80분	자연	교과논술	<ul style="list-style-type: none"> 문제에 필요한 개념과 원리에 대한 정확한 서술, 정확한 용어, 기호를 사용한 표현 국어 6문항 + 수학 9문항, 각 문항 10점, 150점+550점(기본점수)
서강대	100분	자연	수리논술	<ul style="list-style-type: none"> 수리 관련 제시문과 논제(문제당 소문항 있음)-문제1 40%, 문제2 60% 분량 제한 없는 2문제 출제(1문제당 1쪽 이내) 제시문을 바탕으로 논리력, 추론능력, 문제해결력 등 다양한 평가
서울 과기대	100분	자연	수리논술	<ul style="list-style-type: none"> 수리논술 3문항(문항별 소문항 2~5개 내외) 제시문과 함께 주어지는 문항에 답하는 논술형 고등학교 교육과정을 정상적으로 이수한 학생이면 해결할 수 있는 논술형
서울 시립대	120분	자연	수리논술	<ul style="list-style-type: none"> 수리논술 4문항 고등학교 수학 교육과정 내에서 핵심개념 및 용어 대한 이해 수준과 그 구체적인 적용 능력을 평가 문항에 대한 이해 및 논리적 풀이 과정 평가 (풀이과정의 완성도에 따라 차등배점)
서울여대	90분	자연	통합논술	<ul style="list-style-type: none"> 과학통합형 2문항 통합과학, 생명과학 I 기반의 과학통합 논술 고등학교 교과과정 범위에 맞춰 사고력, 논리적 이해력 등을 측정할 수 있는 문항 출제
성균관대	100분	자연	수리논술	<ul style="list-style-type: none"> 수학 3문항
성신여대	100분	자연	수리논술	<ul style="list-style-type: none"> 4문항 이내(각 문항당 2~4개의 하위문제 포함) 고등학교 수학교과 교육과정과 성취기준 내에서 수학의 기초 원리에 대한 이해도와 응용력을 평가

대 학	고사 시간	모집단위	논술 유형	출제 원칙과 방향
세종대	120분	자연	수리논술	<ul style="list-style-type: none"> 고등학교 교육과정에서 제시된 여러 단원의 개념에 대한 이해도 및 개념을 융합적으로 사고할 수 있는지 등을 종합적으로 평가
수원대	80분	자연	교과논술	<ul style="list-style-type: none"> 문제에 필요한 개념과 원리에 대한 정확한 서술, 정확한 용어, 기호를 사용한 표현 등을 평가 국어 5문항 + 수학 10문항, 각 문항 10점, 150점+450점(기본점수) 노트형식의 답안지 작성
숙명여대	120분	자연 (의류학과 제외)	수리논술	<ul style="list-style-type: none"> 3문항(세부분항 있음) 고교 교육과정과 연계된 범위에서 통합적 사고력을 평가할 수 있도록 출제 풀이 과정이나 정답을 요구하는 수리적 문제 출제
송실대	100분	자연	수리논술	<ul style="list-style-type: none"> 수리문제 2~4문항 수학은 기본개념에 대한 이해와 수리적 응용능력을 평가하는 문제 출제
아주대	120분	자연	수리논술	<ul style="list-style-type: none"> 수리논술 2문항(문항별 세부분제 출제), 답안은 A3 2쪽 이내 수리적 분석력, 응용력, 창의력을 측정하는 문제로 고교 교육과정 내 다양한 수학적 주제를 다룸 답이 틀려도 풀이과정이 옳으면 상당한 부분점수를 부여함 공식 암기로 해결할 수 있는 문제는 출제하지 않음
		의학	수리논술 + 과학논술	<ul style="list-style-type: none"> 수리논술 2문항(문항별 세부분제 출제), 답안은 A3 2쪽 이내 수리논술은 자연계 문제와 동일함 과학논술은 생명과학 영역이며 자연과학적 분석력, 응용력, 창의력을 측정하는 문제임
연세대 (미래)	120분	창의인재	수리논술	<ul style="list-style-type: none"> 수리논술 3문제 내외 대학 학업 수행에 필요한 수리적 사고력 평가
		의예	수리논술 + 과학논술	<ul style="list-style-type: none"> 수리논술 2문제+과학논술 2문제 대학 학업 수행에 필요한 수리적, 과학적 사고력 평가 수학 1문제(60점), 과학 1문제(40점)-물리학, 화학, 생명과학 중 택 1
이화여대	100분	자연	수리논술	<ul style="list-style-type: none"> 수리논술 3문항(소문항 출제 가능) 고교 수학 과정에서 터득한 관련 주제의 지식들을 종합한 새로운 관점 제시 수학 분야 제시문 포함
인하대	120분	자연	수리논술	<ul style="list-style-type: none"> 수리논술 3문항(문항별 소문항 있음)
중앙대	120분	자연 의학 약학	수리논술	<ul style="list-style-type: none"> 수리논술(4문항) 고등학교 교육과정의 내용과 수준에 맞추어 출제
한국 공학대	80분	자연	수리논술	<ul style="list-style-type: none"> 수리논술 3문항(문항별 소문항 4개) 문항1 : 30점(소문항 10점×3개) 문항2 : 30점(소문항 10점×3개) 문항3 : 40점(소문항 10점×1개, 소문항 15점×2개) 문항1~3까지 합산 후 × 1.5 하여 반영 문항당 A4 1장 이내 고교 교육과정 범위 내에서 사고력, 논리적 이해력 측정
한국 기술 교대	80분	자연	수리논술	<ul style="list-style-type: none"> 문항 12개 내외(단문형 지문, 단답/약술형 서술) 수학 교과에서 학습한 기본 개념과 원리에 대한 이해를 바탕으로 논리적 사고력, 창의적 문제해결능력 등을 객관적으로 평가할 수 있는 문제 위주로 출제 고교 교육과정 범위 내에서 단답형 또는 약술형으로 출제, EBS 수능특강의 유형과 수준을 기초로 하여 적절한 수준의 난이도로 출제

대 학	고사 시간	모집단위	논술 유형	출제 원칙과 방향
한국외대 (글로벌)	90분	자연	수리논술	<ul style="list-style-type: none"> 수리논술 10문항 문항별 9~12점으로 구성
한국 항공대	90분	자연	수리논술	<ul style="list-style-type: none"> 수리논술 2문항 수리적 분석력, 응용력과 창의력을 측정할 수 있는 제시문과 문항 출제
한양대 (서울)	90분	자연	수리논술	<ul style="list-style-type: none"> 수리논술 2문항(소문항 각 2~3문항) 단답형 문제를 지양하고 고등학교 수학의 다양한 주제들을 통합교과적으로 출제함. 학생들이 수학 교과서에 있는 정의들을 기본으로 하여 제시문을 이해 하고, 이를 바탕으로 창의력을 발휘하여 논리적으로 문제가 요구하는 결론에 도달할 수 있는지를 평가함
홍익대 (서울)	120분	자연	수리논술	<ul style="list-style-type: none"> 수리적 사고 능력을 평가하기 위한 지문 또는 질문(수리형) 논리적·창의적 문제해결능력 측정을 위한 2~4개의 제시문 또는 질문 문항별 지정된 답안란에 작성(노트 형식의 답안지)
홍익대 (세종)	70분	자연	수리논술	<ul style="list-style-type: none"> 고등학교 교육과정의 내용과 수준을 충실히 이수하였는지를 평가하기 위한 서술형 질문 교과서, EBS 수능 교재 등을 변형한 7개의 문항 출제 문항별 지정된 답안란에 작성(노트 형식의 답안지)

- 대학 제공 자료(기출문제, 선행학습영향평가보고서, 모의논술, 논술가이드북 등)를 활용하자.
논술고사는 대학이 선발하고자 하는 학생을 고려하여 자체적으로 출제하고 평가하는 도구이므로 해당 대학의 출제 경향, 출제범위, 출제 유형 등에 맞는 준비를 해야 한다. 홈페이지 등을 통해 제공되는 논술 관련 많은 정보를 잘 활용해야 한다.

기출문제 및 모의논술을 통하여 출제 경향, 범위, 수준 등을 파악해야 하고, 선행학습영향평가보고서, 논술가이드북 등을 통하여 채점 기준, 예시답안, 논술 대비법 등의 정보를 얻어 준비에 도움을 받아야 한다. 많은 대학이 모의논술 결과, 전년도 논술고사의 정보 및 결과 등을 스트리밍 서비스를 통하여 제공하고 있으므로 반드시 시청할 것을 권장한다.

- 수능최저학력기준 충족이 합격의 첫 hurdle이다.
수능최저학력기준을 요구하는 대학에서는 수능최저학력기준 충족 여부가 전형의 지원자격과도 같다. 경쟁률이 상대적으로 높은 논술전형일지라도 수능최저학력기준의 충족은 실질경쟁률을 고려한다면 합격률이 높아지는 요인으로 작용한다. 따라서, 수능최저학력기준 충족을 요구하는 대학의 경우 논술고사 점수도 중요하지만, 수능최저학력기준 충족이 우선되어야 한다. 논술전형 지원자는 수능 준비가 기본이 되어야 한다.

다음은 서강대의 2023 대입 논술전형의 입시결과이다. 최초경쟁률은 116.44:1로 매우 높은 편이지만 수능최저학력기준을 충족한 인원과 논술 응시인원을 고려한 실질경쟁률은 30.74:1로 현저하게 낮아진 것을 볼 수 있다. 전형에서는 수능최저학력기준의 충족과 유형에 대한 이해, 준비도가 합격에 가장 큰 요소라 할 수 있다.

모집단위	모집인원 (명)	경쟁률	논술응시+최저충족인원 (명)	실질경쟁률 (추합고려)	충원률 (%)
수학과	6	91.83	178	16.18	83.3
물리학과	6	70.00	108	12.00	50.0
전자공학과	12	129.33	548	34.25	33.3
컴퓨터공학과	12	147.50	608	50.67	-
화공생명공학과	12	125.25	519	37.07	16.7
기계공학과	10	89.30	256	12.80	100.0
인공지능학과	3	122.67	103	34.33	-
시스템반도체공학과	3	155.67	146	48.67	-

● 논술전형과 수능전형 준비를 함께 고려하자.

논술전형을 지원하는 이유 중에는 논술고사에 대한 적합한 경우도 있지만, 학생부교과전형이나 학생부종합전형으로 해당 대학에 지원하는 것이 유리하지 않는 경우가 대부분이다. 즉, 안정 지원보다는 소신이나 상향의 경향성을 가진 지원이므로 수능전형으로 해당 대학에 지원하겠다는 계획을 생각하며 논술전형을 준비하는 것이 좋다. 따라서 논술전형의 준비보다는 수능전형의 준비에 더 많은 시간을 할애하는 편이 바람직하다. 하나의 방법으로 일주일 중 6일은 수능 준비를, 하루 또는 반일 정도는 방과후학교에서 논술 준비를 하는 것도 좋은 계획이다.

2부 | 정시모집

1 수능전형(인문/자연)

가. 전형의 특징

- 1) 수능전형은 모집시기상 정시에 해당하며, 가/나/다군 등의 모집 군별로 나뉘어 진행된다. 수시의 6회 지원과는 다르게 수험생은 모집 군별로 각각 1회씩, 최대 3회까지 지원할 수 있다.
- 2) 다수의 대학이 수능 성적만을 전형 요소로 사용하고, 일부 대학은 학생부를 수능 성적과 함께 반영하기도 한다. 학생부의 영향력은 크지 않으며, 당락에 결정적인 영향력을 미치는 것은 수능 성적이다. 하지만, 2023학년도부터 서울대가 학생부 교과평가를 반영하였으며, 2024학년도에는 고려대가 교과성적을 반영하는 전형을 신설하였고, 2026학년도부터는 연세대도 학교생활기록부 평가 도입을 예고하였다.
- 3) 정시는 성적표에 기재된 영역별 표준점수, 백분위, 등급을 그대로 합산하는 방식이 아니다. 해당 요소들을 대학에 따라 반영영역 수, 영역별 반영비율, 반영 표, 영역별 가감점 등을 통해 다양하게 반영하기 때문에 동일한 표준점수, 백분위이더라도 대학별 환산점수가 서로 다르다. 따라서 대입정보포털 어디가(www.adiga.kr) 등에서 제공하는 대학별 환산점수 산출을 통해 자신이 받은 수능성적의 유·불리를 확인해야 한다.
- 4) 교대, 사범대, 의학계열 등 일부 모집단위에서 면접을 실시하기도 하고 군사학과 등에서 신체검사 및 체력 테스트가 있으므로 모집요강을 확인하여 대비해야 한다.
- 5) 수능위주전형의 모집인원의 경우 서울권이 가장 인원이 많으며 예년과 마찬가지로 가군과 나군이 차지하는 비중이 매우 크다. 경기·인천 지역의 경우 다군에서 선발인원의 비중이 크다. 그러나/다군의 경우 서울, 경기·인천, 비수도권에 모집하는 인원이 비슷한 것으로 보인다. 이론적으로는 가/나/다군 세 번의 응시 기회가 있지만 선호도가 높은 대학들은 가군과 나군에 집중된 경향이 있다. 따라서 성적별로 선호도에 따른 가/나/다군의 지원경향을 살펴보아야 한다.

Ⅰ 정시모집 수능전형 군별 인원 비교 Ⅰ

(단위: 명)

지역	정시모집			합계
	가군	나군	다군	
서울	13,112	12,714	4,797	30,623
경기, 인천	3,983	3,912	4,589	12,484
비수도권	7,773	8,872	4,065	20,710
합계	24,868	25,498	9,386	43,107

- 6) 「학교폭력 근절 종합대책」(2023.04.)에 따라 2025학년도부터 수능위주전형에서 총 21개 대학이 학교폭력 조치사항을 반영한다. 대학별로 반영방법이 서로 다르므로 각 대학별 정시 모집요강을 확인할 필요가 있다.

나. 전형 현황

1) 대학별, 계열별 모집인원 변화

서울

- 서울 소재 대학에서 2025학년도는 인문계열 12,634명, 자연계열 12,946명, 예체능계열 3,763명을 모집한다.
- 2024학년도와 비교하여 인문계열, 자연계열과 예체능계열은 각각 554명, 256명, 288명씩 총 1,098명이 감소하였다.

Ⅰ 서울 소재 대학별, 계열별 모집인원 비교 Ⅰ

(단위: 명)

대학	2025학년도				2024학년도			
	인문	자연	예체능	합계	인문	자연	예체능	합계
가톨릭대(서울)	5	69	-	74	19	53	-	72
감리교신학대	22	-	-	22	28	-	-	28
강서대	13	10	5	28	13	10	5	28
건국대	405	794	260	1,459	388	766	257	1,411
경기대(서울)	70	-	40	110	74	-	43	117
경희대	679	350	-	1,029	695	328	94	1,117
고려대	794	829	81	1,704	789	868	81	1,738
광운대	270	476	22	768	270	477	21	768
국민대	453	406	431	1,290	442	418	423	1,283

대학	2025학년도				2024학년도			
	인문	자연	예체능	합계	인문	자연	예체능	합계
덕성여대	236	172	38	446	230	171	38	439
동국대	625	585	49	1,259	636	567	56	1,259
동덕여대	335	197	167	699	343	197	185	725
명지대(서울)	444	34	-	478	445	34	-	479
삼육대	108	239	52	399	108	239	61	408
상명대	250	228	11	489	249	285	53	587
서강대	371	245	-	616	469	222	-	691
서경대	94	132	118	344	106	132	132	370
서울과기대	80	559	153	792	95	584	153	832
서울교대	202	-	-	202	202	-	-	202
서울기독대	20	-	16	36	25	-	23	48
서울대	453	685	171	1,309	454	817	172	1,443
서울시립대	323	376	116	815	351	433	116	900
서울여대	358	251	83	692	368	253	81	702
서울한영대	36	-	-	36	32	-	7	39
성공회대	55	20	-	75	55	20	-	75
성균관대	678	772	112	1,562	682	746	112	1,540
성신여대	272	240	208	720	311	322	231	864
세종대	304	749	115	1,168	297	745	119	1,161
숙명여대	521	340	201	1,062	519	364	201	1,084
송실대	588	679	36	1,303	575	681	36	1,292
연세대	657	674	174	1,505	869	622	174	1,665
이화여대	340	432	336	1,108	340	595	358	1,293
장로회신학대	6	-	-	6	16	-	20	36
중앙대	758	771	59	1,588	840	715	59	1,614
총신대	22	-	26	48	28	-	34	62
추계예대	63	-	125	188	63	-	124	187
한국성서대	23	20	-	43	23	20	-	43
한국외대	755	-	-	755	643	-	-	643
한국체대	-	-	268	268	-	-	292	292
한성대	243	215	54	512	263	195	54	512
한양대	431	841	142	1,414	466	824	141	1,431
홍익대	272	556	94	922	367	499	95	961
합계	12,634	12,946	3,763	29,343	13,188	13,202	4,051	30,441

I. 2025학년도 대입 주요 사항

II. 모집시기별 전형의 이해

III. 특별전형

IV. 부록

인천·경기·강원 10)

- 인천·경기·강원 소재 대학에서 2025학년도는 인문계열 6,186명, 자연계열 9,033명, 예체능계열 2,670명을 모집한다.
- 2024학년도와 비교하여 인문계열, 자연계열과 예체능계열은 각각 577명, 201명, 255명씩 총 1,033명이 감소하였다.

Ⅰ 인천·경기·강원 소재 대학별, 계열별 모집인원 비교 Ⅰ

(단위: 명)

대학	2025학년도				2024학년도			
	인문	자연	예체능	합계	인문	자연	예체능	합계
가천대	487	896	22	1,405	469	856	127	1,452
가톨릭관동대	74	63	18	155	61	119	50	230
가톨릭대	270	270	45	585	270	268	45	583
강남대	279	208	30	517	294	196	34	524
강릉원주대	26	49	-	75	28	52	-	80
강릉원주대(원주)	7	20	-	27	7	21	-	28
강원대(삼척)	26	100	-	126	35	154	32	221
강원대	266	449	41	756	266	466	98	830
경기대	397	346	148	891	408	324	160	892
경동대(원주)	3	17	-	20	3	17	-	20
경동대(양주)	6	7	3	16	6	7	3	16
경인교대	204	-	-	204	270	-	-	270
경희대(국제)	224	772	380	1,376	230	752	319	1,301
단국대	482	310	136	928	487	315	146	948
대진대	277	285	61	623	274	288	51	613
루터대	9	-	-	9	24	7	-	31
명지대	-	348	103	451	-	398	121	519
상지대	-	68	35	103	3	60	40	103
서울신학대	53	8	36	97	47	8	37	92
서울장신대	10	-	-	10	8	-	2	10
성결대	90	35	47	172	90	35	46	171
수원가톨릭대	20	-	-	20	60	-	-	60
수원대	200	323	236	759	197	306	254	757

10) 2025학년도 시행계획(2023.5.2.) 대학입학전형지원시스템(assist) 자료 기준으로 없는 자료는 제외

대학	2025학년도				2024학년도			
	인문	자연	예체능	합계	인문	자연	예체능	합계
화성의과학대	9	15	6	30	9	17	6	32
신한대	66	129	70	265	92	138	49	279
아신대	-	-	-	-	19	-	-	19
아주대	219	534	-	753	226	567	-	793
안양대	77	81	27	185	80	81	29	190
안양대(강화)	-	8	15	23	-	8	13	21
연세대(미래)	131	91	30	252	131	93	30	254
예원예대(양주)	-	-	14	14	-	-	22	22
용인대	74	63	154	291	74	65	182	321
울지대(성남)	20	237	-	257	30	241	-	271
울지대(의정부)	10	52	-	62	10	52	-	62
인천가톨릭대	-	25	40	65	-	25	41	66
인천대	346	441	103	890	345	440	107	892
인하대	458	637	124	1,219	410	680	130	1,220
중앙대(다빈치)	-	194	293	487	-	189	293	482
중앙승가대	60	-	-	60	62	-	-	62
차의과학대	126	37	-	163	126	37	-	163
춘천교대	116	-	-	116	150	-	-	150
칼빈대	10	5	-	15	21	10	-	31
평택대	40	20	43	103	27	25	33	85
한경국립대	36	164	47	247	30	156	40	226
한국공학대	52	443	-	495	55	445	-	500
한국외대(글로벌)	289	308	-	597	634	271	-	905
한국항공대	31	238	-	269	35	244	-	279
한라대	11	18	2	31	10	29	3	42
한림대	147	186	18	351	147	182	27	356
한세대	52	15	99	166	55	13	90	158
한신대	90	29	10	129	120	43	10	173
한양대(ERICA)	255	462	150	867	277	507	155	939
협성대	51	27	84	162	51	27	100	178
합계	6,186	9,033	2,670	17,889	6,763	9,234	2,925	18,922

I. 2025학년도 대입 주요 사항

II. 모집시기별 전형의 이해

III. 특별전형

IV. 부록

대전·세종·충남·충북

- 대전·세종·충남·충북 소재 대학에서 2025학년도는 인문계열 2,290명, 자연계열 3,941명, 예체능계열 1,619명을 모집한다.
- 2024학년도와 비교하여 인문계열, 자연계열과 예체능계열은 각각 263명, 57명, 135명이 감소하였다. 전반적으로 인문계열과 예체능계열에서 감소한 점이 눈에 띈다.

Ⅰ 대전·세종·충남·충북 소재 대학별, 계열별 모집인원 비교 Ⅰ

(단위: 명)

대학	2025학년도				2024학년도			
	인문	자연	예체능	합계	인문	자연	예체능	합계
가톨릭꽃동네대	-	15	-	15	-	15	-	15
건국대(글로벌)	55	78	123	256	55	89	128	272
건양대	13	7	-	20	33	13	-	46
건양대(대전)	-	80	-	80	5	93	-	98
고려대(세종)	214	235	26	475	239	256	24	519
공주교대	150	-	-	150	149	-	-	149
공주대	33	85	35	153	57	85	38	180
극동대	35	-	20	55	3	8	27	38
금강대	-	-	-	-	-	-	-	-
나사렛대	33	23	51	107	49	23	57	129
남서울대	15	28	113	156	15	16	130	161
단국대(천안)	266	556	108	930	266	556	109	931
대전가톨릭대	24	-	-	24	24	-	-	24
대전대	0	37	10	47	8	35	48	91
대전신학대	5	-	-	5	5	-	-	5
목원대	-	-	24	24	11	2	32	45
배재대	8	13	4	25	8	10	4	22
백석대	24	16	114	154	20	16	117	153
상명대(천안)	84	218	169	471	77	198	169	444
서원대	-	-	40	40	7	2	27	36
선문대	-	30	10	40	-	32	10	42
세명대	5	42	31	78	8	31	28	67
순천향대	188	354	58	600	170	313	59	542
우송대	14	32	2	48	14	32	2	48
유원대	10	18	2	30	9	27	2	38

대학	2025학년도				2024학년도			
	인문	자연	예체능	합계	인문	자연	예체능	합계
을지대	-	15	-	15	-	15	-	15
중부대	13	23	29	65	26	23	25	74
중원대	19	19	13	51	16	18	9	43
청운대	12	30	21	63	12	26	19	57
청주교대	102	-	-	102	124	-	-	124
청주대	77	99	99	275	81	92	123	296
충남대	255	594	111	960	268	567	121	956
충북대	223	475	41	739	251	566	56	873
한국교원대	100	51	52	203	100	51	52	203
한국교통대	35	114	10	159	61	193	12	266
한국기술교대	30	120	-	150	25	85	-	110
한국침례신학대	-	-	8	8	-	-	18	18
한남대	70	69	35	174	133	107	36	276
한밭대	21	66	10	97	21	74	10	105
한서대	5	38	52	95	5	31	70	106
호서대	66	122	108	296	63	106	103	272
홍익대(세종)	86	239	90	415	135	192	89	416
합계	2,290	3,941	1,619	7,850	2,553	3,998	1,754	8,305

대구·경북·부산·울산·경남

- 2025학년도 정시모집 수능전형에서 대구·경북·부산·울산·경남 소재 대학은 인문계열 3,048명, 자연계열 4,971명, 예체능계열 842명을 모집한다.
- 2024학년도와 비교하여 인문계열, 자연계열과 예체능계열은 각각 310명, 221명, 50명이 감소하였다.

Ⅰ 대구·경북·부산·울산·경남 소재 대학별, 계열별 모집인원 비교 Ⅰ

(단위: 명)

대학	2025학년도				2024학년도			
	인문	자연	예체능	합계	인문	자연	예체능	합계
가야대	5	25	-	30	6	25	-	31
경남대	20	24	32	76	35	32	35	102
경북대	274	597	30	901	280	613	30	923

대학	2025학년도				2024학년도			
	인문	자연	예체능	합계	인문	자연	예체능	합계
경상국립대	315	545	26	886	267	483	33	783
경성대	54	59	49	162	63	78	60	201
경운대	-	15	-	15	-	20	2	22
경일대	5	27	15	47	8	26	23	57
계명대	225	247	89	561	255	279	103	637
고신대	8	32	11	51	11	41	12	64
금오공과대	4	191	-	195	6	254	-	260
김천대	10	28	-	38	3	31	5	39
대구가톨릭대	19	80	15	114	17	80	24	121
대구교대	149	-	-	149	176	-	-	176
대구대	43	18	20	81	48	28	30	106
대구예대	-	-	47	47	-	2	51	53
대구가한의대	10	101	7	118	39	88	5	132
대신대	19	-	4	23	17	-	9	26
동국대(WISE)	31	51	32	114	36	65	29	130
동명대	9	15	12	36	20	47	18	85
동서대	15	17	38	70	18	18	41	77
동아대	166	244	57	467	164	226	54	444
동양대	13	23	45	81	13	12	60	85
동의대	9	53	-	62	9	53	-	62
부경대	179	441	69	689	179	441	69	689
부산가톨릭대	3	22	-	25	8	54	-	62
부산교대	138	-	-	138	156	-	-	156
부산대	513	965	81	1,559	537	989	64	1,590
부산외대	54	-	-	54	69	9	3	81
부산장신대	-	-	-	-	-	-	-	-
신경주대	38	59	48	145	90	52	18	160
신라대	24	46	10	80	46	39	6	91
안동대	6	12	-	18	6	10	-	16
영남대	252	495	35	782	284	482	35	801
영남신학대	23	-	-	23	24	-	-	24
영산대	4	8	2	14	8	16	2	26
영산대(부산)	2	1	15	18	7	3	18	28

대학	2025학년도				2024학년도			
	인문	자연	예체능	합계	인문	자연	예체능	합계
울산대	20	75	19	114	61	123	19	203
위덕대	13	4	2	19	15	7	2	24
인제대	24	102	8	134	21	111	3	135
진주교대	142	-	-	142	140	-	-	140
창신대	5	14	2	21	5	14	3	22
창원대	97	154	17	268	103	160	21	284
POSTECH	-	-	-	-	-	-	-	-
한국국제대	-	-	-	-	-	-	-	-
한국해양대	73	181	5	259	73	181	5	259
한동대	35	-	-	35	35	-	-	35
합계	3,048	4,971	842	8,861	3,358	5,192	892	9,442

광주·전남·전북·제주

- 2025학년도 정시모집 수능전형에서 광주·전남·전북·제주 소재 대학은 인문계열 1,407명, 자연계열 2,608명, 예체능계열 399명을 모집한다.
- 2024학년도와 비교하여 인문계열, 자연계열과 예체능계열은 각각 226명, 381명, 64명이 감소하였고, 다른 지역과 비교했을 때, 예체능계열의 선발인원이 적은 점이 특징이다.

Ⅰ 광주·전남·전북·제주 소재 대학별, 계열별 모집인원 비교 Ⅰ

(단위: 명)

대학	2025학년도				2024학년도			
	인문	자연	예체능	합계	인문	자연	예체능	합계
광신대	16	-	8	24	23	-	8	31
광주가톨릭대	-	-	-	-	-	-	-	-
광주교대	108	-	-	108	108	-	-	108
광주대	-	-	-	-	-	-	-	-
광주여대	-	1	-	1	-	1	-	1
군산대	39	89	15	143	43	99	15	157
남부대	-	15	-	15	-	20	-	20
동신대	21	12	1	34	-	10	-	10
목포가톨릭대	-	2	-	2	-	2	-	2
목포대	27	55	4	86	-	20	-	20

대학	2025학년도				2024학년도			
	인문	자연	예체능	합계	인문	자연	예체능	합계
목포해양대	-	59	-	59	-	61	-	61
세한대	-	7	25	32	-	17	30	47
송원대	5	20	9	34	7	19	11	37
순천대	-	32	-	32	-	36	4	40
영산선학대	25	-	-	25	25	-	-	25
예수대	-	17	-	17	-	15	-	15
예원예대	-	-	8	8	-	-	27	27
우석대	-	67	-	67	-	56	-	56
원광대	28	171	28	227	97	218	39	354
전남대	297	563	5	865	297	587	5	889
전남대(여수)	-	16	-	16	-	11	-	11
전북대	305	749	20	1,074	363	892	20	1,275
전주교대	125	-	-	125	181	-	-	181
전주대	37	62	6	105	3	43	33	79
제주국제대	28	26	10	64	28	26	10	64
제주대	289	386	47	722	323	432	62	817
조선대	36	188	-	224	144	344	-	488
초당대	-	25	-	25	-	30	-	30
한일장신대	3	1	2	6	3	1	2	6
호남대	-	10	-	10	-	12	-	12
호남신학대	6	-	20	26	6	-	20	26
호원대	12	35	191	238	7	37	177	221
합계	1,407	2,608	399	4,414	1,658	2,989	463	5,110

2) 전형요소 현황

- 수능전형에서는 대부분의 대학이 수능성적을 전형요소로 활용한다.
- 일부 대학은 의학계열, 사범계열(교대 포함), 항공서비스 계열 등의 일부 모집단위에서 면접을 실시하기도 하며, 군사학과와 경우 신체검정 및 체력테스트를 점하기도 한다. 일부 신학대에서는 신앙교리면접을 실시하기도 한다.
- 2025학년도는 2024학년도와 마찬가지로 정시 수능전형에서 학생부를 전형요소에 포함하는 대학들 중 서울대는 교과 이수현황, 성취도, 세부능력 및 특기사항을 평가하며, 고려대는 학생부 교과성적을 반영한다.
- 수능전형에서 수능100%전형을 제외한 다른 전형요소들을 반영하는 대학들은 다음 표와 같다.

Ⅰ 선발방법 및 전형요소별 반영 대학 현황(일반전형 실기반영 제외) Ⅰ

선발방법	전형요소	지역	대학
단계별 선발	기타 ¹¹⁾	서울	세종대
	수능+학생부	서울	서울대, 홍익대
		세종	홍익대(세종)
	수능(1단계)+면접	서울	서울교대, 연세대
		경기	아주대
		강원	한림대
		대전	대전대, 충남대
		충남	공주교대
		충북	청주대
		경북	영남대
		경남	경남대, 진주교대
		광주	조선대
		전북	전주교대, 원광대
	수능+기타 ¹²⁾	서울	세종대
		경기	한양대(ERICA)
		충남	단국대(천안)
	수능+면접+기타 ¹³⁾	경남	경남대
일괄합산 선발	수능+학생부	서울	경희대, 고려대, 국민대, 서울한영대
		경기	경동대(양주), 화성과학대
		강원	경동대(속초), 상지대
		충남	청운대
		경북	김천대, 대구대, 안동대, 창신대
		경남	가야대, 영산대, 창신대
		부산	고신대, 신라대, 영산대(부산)
		광주	광주대, 광주여대, 남부대, 송원대, 호남대
		전남	동신대, 세한대, 초당대
		제주	제주국제대
	수능+면접	서울	가톨릭대(서울), 감리교신학대, 강서대, 삼육대, 숙명여대, 총신대, 한국성서대, 한성대
		경기	경기대, 아신대, 아주대, 을지대(성남), 한경국립대
		대전	대전신학대, 한국침례신학대
		충남	나사렛대, 백석대, 중부대, 한서대
		충북	극동대, 세명대, 중원대, 청주교대, 청주대
		대구	대구교대
		경북	경운대, 위덕대
		부산	부산교대
	수능+기타 ¹⁴⁾	서울	고려대, 상명대
	수능+서류	서울	서울대, 중앙대
		부산	부산대
	수능+면접+기타 ¹⁵⁾	서울	서경대
	수능+학생부+면접	서울	서울기독대
		경기	루터대, 수원가톨릭대, 칼빈대
		경북	신경주대
		광주	호남신학대
		전북	호원대
	수능+학생부+서류	경기	용인대
	수능+학생부+면접+기타 ¹⁶⁾	세종	대전가톨릭대

Ⅰ. 2025학년도 대입 주요 사항

Ⅱ. 모집시기별 전형의 이해

Ⅲ. 특별전형

Ⅳ. 부록

- 「학교폭력 근절 종합대책」(2023.04.)에 따라 2025학년도 수능위주전형에서 학교폭력 조치사항을 반영하는 대학은 21개교이다.

전형유형	2025학년도	개교
수능위주	가톨릭대, 감리교신학대, 건국대, 경기대, 경북대, 경일대, 계명대, 고려대, 고려대(세종), 국민대, 대전가톨릭대, 부산대, 서울대, 서울시립대, 세종대, 아신대, 장로회신학대, 전북대, 전주교대, 한양대, 홍익대	21

3) 수능 반영방법

활용지표 현황

- 대부분의 대학에서 표준점수 또는 백분위, 표준점수+백분위를 활용하여 선발하고 있다. 이 중 서울 소재 대학을 중심으로 국어와 수학영역에서 표준점수, 탐구영역에서 변환표준점수를 합산하여 선발하고 있다. 변환표준점수의 경우 수능 성적 발표 후에 대학별로 공지하게 되는데 이에 따른 대학별 환산점수는 입시에 큰 영향을 주게 되므로 지원 시 유불리를 확인해야 한다.

구분	대학
표준점수	건국대(글로벌), 경상국립대, 경성대, 고신대, 공주대, 국민대, 대구가톨릭대, 대구교대, 동명대, 동서대, 동아대, 동의대, 부경대, 부산가톨릭대, 부산대, 부산외대, 서울과기대, 서울교대, 서울대, 서울시립대(음악), 서울장신대, 성균관대(특성화고졸), 세종대, 수원가톨릭대, 숙명여대(예체능), 숭실대, 신라대, 연세대(음악), 영산대, 울산대, 원광대, 이화여대, 인제대, 인하대(조형), 전남대, 중앙대(다빈치_예체능), 청주교대, 춘천교대, 충남대, 충북대, 한국국제대, 한국체대, 한국항공대, 한국해양대, 한림대, 한양대(음악), 홍익대, 화성의과학대
백분위	가야대, 가천대, 가톨릭관동대, 가톨릭꽃동네대, 가톨릭대, 감리교신학대, 강남대, 강릉원주대, 강서대, 강원대, 건국대(글로벌), 건양대, 경기대, 경남대, 경운대, 경인교대, 경일대, 계명대, 공주대, 광주교대, 광주대, 군산대, 극동대, 금오공과대, 김천대, 나사렛대, 남부대, 남서울대, 단국대, 대구가톨릭대, 대구대, 대구한의대, 대전가톨릭대, 대전대, 대진대, 덕성여대, 동국대(WISE), 동덕여대, 동신대, 동양대, 명지대, 목원대, 목포가톨릭대, 목표대, 목표해양대, 배재대, 백석대, 부산교대, 삼육대, 상명대, 상지대, 서경대, 서울신학대, 서울여대, 서울한영대, 서원대, 선문대, 성결대, 성공회대, 성신여대, 세명대, 수원대, 순천대, 순천향대, 신경주대, 신한대, 아신대, 안동대, 안양대, 영남대, 예수대, 용인대, 우석대, 우송대, 울산대, 원광대, 위덕대, 유원대, 을지대, 인천가톨릭대, 인천대, 장로회신학대, 전주교대, 전주대, 제주국제대, 제주대, 조선대, 중부대, 중원대, 진주교대, 차의과학대, 창신대, 창원대, 청운대, 청주대, 초당대, 총신대, 추계예대, 한경국립대, 한국공학대, 한국교통대, 한국기술교대, 한국성서대, 한남대, 한동대, 한라대, 한림대, 한밭대, 한서대, 한성대, 한세대, 한신대, 한일장신대, 협성대, 호남대, 호서대

- 11) 기타내용: 군사학과관련
- 12) 기타내용: 군사학과관련 신체검정
- 13) 기타내용: 군사학과관련 신체검정
- 14) 기타내용: 군사학과관련 신체검정
- 15) 기타내용: 군사학과관련 신체검정
- 16) 기타내용: 교리시험

구분	대학
표준점수+변환표준점수	가톨릭대(의/약), 건국대, 경북대, 경희대, 고려대, 고려대(세종), 광운대, 단국대, 단국대(천안), 동국대, 동의대(한의), 서강대, 서울시립대, 성균관대, 숙명여대, 숭실대, 아주대, 연세대, 연세대(미래), 인하대, 전북대, 중앙대, 중앙대(다빈치), 차의과학대(약학), 한국외대, 한국외대(글로벌), 한양대, 한양대(ERICA)
등급	경동대, 광신대, 광주여대, 금강대, 대전신학대, 루터대, 삼육대, 서울기독대, 세한대, 송원대, 칼빈대, 평택대, 한국침례신학대, 호남신학대, 호원대

※ 한국사의 경우 필수 응시영역이며, 가·감점으로 활용하거나 탐구영역 1과목으로 대체하는 경우도 있음

※ 제2외국어 및 한문의 경우 일부의 경우 탐구영역 1과목으로 대체하는 경우도 있음

영역별 반영비율

- 대학수학능력시험 성적표에는 표준점수, 백분위, 등급만 나오지만, 실제 정시모집에 지원하면 대학별로 표준점수, 백분위, 등급 등 반영지표를 활용한 대학별 환산점으로 학생을 선발하게 되므로 자신이 유리한 반영지표를 반영하거나 표준점수나 백분위가 높은 과목을 높은 반영비율로 반영하는 대학에 지원해야 한다.
- 반영지표는 비율로 표시하게 되는데 단순히 비율이 높다고 실질 반영비율이 높은 것은 아니므로 주의할 필요가 있다. 대학별로 반영영역의 수가 다르기 때문에 단순히 비율로 계산하게 되면 착시를 가져올 수 있기 때문이다. 비율은 반영영역의 합을 100%로 계산하는 방식이기 때문이다.

Ⅰ 영역별 반영비율의 실질 반영점수 계산 방법 Ⅰ

대학	영역 수	구분	국어	수학	영어	탐구
A대학	3개	반영비율	40%	40%	등급별 감점	20%
		실질 점수(점)	1.2	1.2	-	0.6
B대학	4개	반영비율	35%	25%	20%	20%
		실질 점수(점)	1.4	1	0.8	0.8

- 비율을 1점의 가치로 환산하는 방식으로 살펴볼 필요가 있다. 예를 들어 A대학의 국어 반영비율은 40%이고 B대학은 35%이라고 하면 국어의 영향력은 A대학이 크다고 생각할 수 있다. 하지만 실질 점수 영향력을 산출해보면 A대학은 반영비율이 적용된 영역이 3개로 국어의 반영비율 40%는 $3(\text{반영비율이 들어간 영역의 수}) \times 0.4(\text{비율을 정수로 환산한 값}) = 1.2$ 점이 된다. 국어 1점이 1.2점으로 반영되지만 같은 방식으로 B대학의 국어 점수 1점의 실질 점수 영향력을 산출해보면 $4 \times 0.35 = 1.4$ 점이 되므로 오히려 B대학의 국어 영향력이 크다고 봐야 한다.

Ⅰ 서울소재 대학 영역별 반영비율 예시 Ⅰ

대학	계열	영역 수	선택과목 지정		반영비율(%)					탐구 수	비고
			수학	탐구	국어	수학	영어	탐구	한국사		
가톨릭대 (서울)	자연	3			30	40	감점	30	감점	2	간호학과
		3	미적, 기하	과탐	30	40	감점	30	감점	2	의예과
건국대	언어 중심	4			40	30	10	20	감점	2	
	수리 중심	4			30	40	10	20	감점	2	
	예체능	3			45	(30)	25	(30)	감점	2	
경기대 (서울)	인문	4			35	30	20	15	감점	1	
	예체능	4			35	30	20	15	감점	1	
경희대	인문	4			30	30	15	25	감점	2	사회계
		4			35	20	15	30	감점	2	인문계
	자연	4			20	35	15	30	감점	2	
	예체능	3			50		20	30	감점	1	
고려대	인문	3			36	36	감점	28	가산점	2	전형별 상이(특수교육, 특성화고 제외)
	자연	3		과탐	31	38	감점	31	가산점	2	가정교육과, 간호대학 제외 전형별 상이(특수교육, 특성화고 제외)
		3			36	36	감점	28	가산점	2	가정교육과, 간호대학 전형별 상이(특수교육, 특성화고 제외)
	체능	3			36	36	감점	28	가산점	2	
	예능	2			56		감점	44	가산점	2	
광운대	인문	4			30	30	20	20	가산점	2	경영, 국제통상학부
		4			30	25	20	25	가산점	2	인문계
	자연	4			20	35	20	25	가산점	2	
	예체능	3			40		30	30	가산점	2	
국민대	인문	4			30	30	20	20	감점	2	
		4			20	30	20	30	감점	2	정보경영학부(자연)
	자연	4			20	30	20	30	감점	2	
		4			30	30	20	20	감점	2	건축학부(인문)
	예체능	3			33	(33)	(33)	(33)	감점	2	모집단위별 상이
동국대	인문	4			35	25	15	25	감점	2	
	자연	4			25	35	15	25	감점	2	
		4			35	25	15	25	감점	2	영화영상학과, 체육교육과
	예체능	3			45		15	40	감점	2	조소전공
명지대 (서울)	인문	4			30	30	20	20	가산점	1	경영대학
		4			35	25	20	20	가산점	1	경영대학 외
	자연	4			25	35	20	20	가산점	1	
		3			35	(30)	35	(30)	가산점	1	디지털콘텐츠디자인학과
상명대	인문	4			35	25	20	20	가산점	1	
	자연	4			25	35	20	20	가산점	1	
	예체능	4			25	35	20	20	가산점	1	



대학	계열	영역 수	선택과목 지정		반영비율(%)					탐구 수	비고
			수학	탐구	국어	수학	영어	탐구	한국사		
서강대	인문, 자연	3			37	43	가산점	20	가산점	2	
서울과기대	인문	4			30	25	20	25	감점	2	문예창작학과 상이
	자연	4			20	35	20	25	감점	2	
	예체능	4			40		25	35	감점	2	스포츠과학과, 산업디자인전공 상이
서울교대	인문	3			33	33		33		2	수능 최저: 영 3등급, 한 4
서울대	인문	3			33	40	감점	27	감점	2	제2외국어 응시 필수
	자연	3	미적, 기하	과탐	33	40	감점	27	감점	2	
		3			50		감점	50	감점	2	디자인, 체육교육 상이
	예체능	3			33	33	감점	33	감점	2	디자인과
		3			33	40	감점	27	감점	2	체육교육과
서울시립대	인문	4			35	30	15	20	감점	2	모집단위별 상이
	자연	4	미적, 기하	과탐	20	40	10	30	감점	2	일부 모집단위 상이
	예체능	3			40	35	25		감점		
성균관대	인문	4			35	25	10	30	가산점	2	일부 모집단위별 상이
		4			30	40	10	20	가산점	2	
	자연	4			30	40	10	20	가산점	2	일부 모집단위별 상이
		4			20	40	10	30	가산점	2	
	예체능	4			36	36	10	18	가산점	1	스포츠과학과, 일부 모집단위 상이
세종대	인문	4			30	30	20	20	가산점	2	
	자연	4			20	35	20	25	가산점	2	
	예체능	2			50		50		가산점		
숙명여대	인문	4			35	25	20	20	가산점	2	경상대 제외
		4			30	30	20	20	가산점	2	경상대
	자연	4			25	35	20	20	가산점	2	수학과-미적, 기하 지정
		4			25	40	20	15	가산점	2	모집단위별 상이
	예체능	3			40		30	30	가산점	2	미술대(회화과 제외), 모집단위별 상이
송실대	인문	4			25	35	20	20	가산점	2	경상계열
		4			35	25	20	20	가산점	2	인문계열
	자연	4			20	35	20	25	가산점	2	
	예체능	4			35	25	20	20	가산점	2	예술창작학부
연세대	인문	4			33	33	17	17	감점	2	모집단위별 상이
		4			37.5	25	12.5	25	감점	2	
	자연	4			22.3	33.3	11.1	33.3	감점	2	모집단위별 상이
					33	33	17	17	감점	2	
	예체능	2			33	33	17	17	감점	2	
이화여대	인문	4			30	30	20	20	가산점	2	
	자연	4			25	30	20	25	가산점	2	일부 모집단위 상이
	예체능	2			(50)	(50)		(50)	가산점	2	
중앙대	인문	3			35	30		35	가산점	2	인문사회계열
		3			30	40		30	가산점	2	경영경제
	자연	3			30	35		35	가산점	2	
	예체능	2			50			50	가산점	2	공간연출전공, 연극전공
		3			35	30		35	가산점	2	영화전공, 체육교육과

I. 2025학년도 대입 주요 사항

II. 모집시기별 전형의 이해

III. 특별전형

IV. 부록

대학	계열	영역 수	선택과목 지정		반영비율(%)					탐구 수	비고
			수학	탐구	국어	수학	영어	탐구	한국사		
한국외대	인문	4			30	35	15	20	가산점	2	모집단위별 상이
한양대	인문	4			35	35	10	20	감점	2	상경계열
		4			35	30	10	25	감점	2	인문계열
	자연	4			25	40	10	25	감점	2	모집단위별 상이
	예체능	4			40	30	10	20	감점	2	실내건축디자인학과, 의류학과 상이
		4			35	30	10	25	감점	2	영화전공
	예체능	4			30	30	15	25	가산점	2	
홍익대	인문	4			30	30	15	25	가산점	2	
	자연	4	미적, 기하		20	35	15	30	가산점	2	서울캠퍼스자율전공(인문·예능) 수학 미지정
	예체능	3			(40)	(40)	20	(40)	가산점	2	

Ⅰ 지역거점국립대 영역별 반영비율 예시 Ⅰ

대학	계열	영역 수	선택과목		반영비율(%)					탐구 수	비고
			수학	탐구	국어	수학	영어	탐구	한국사		
강원대	인문	4			30	20	30	20	가감점	2	
	자연	4			20	30	20	30	가감점	2	
	예체능	2			(50)	(50)	(50)	(50)	가감점	2	스포츠과학과 상이
		2			50	(50)	(50)		가감점		체육교육과
강원대 (삼척)	전계열	2			(50)	(50)	(50)	(50)	가감점	2	
충남대	인문	3			45	25	감점	30	감점	2	모집단위별 상이
	자연	3		과탐	25	45	감점	30	감점	2	물리학과 등, 일부모집단위 과탐지정 없음
		3	미적, 기하	과탐	25	45	감점	30	감점	2	의예, 수의예, 약학, 수학, 수학교육, 정보통계
	예체능	3			40	30	감점	30	감점	2	
충북대	인문	4			30	20	20	30		2	자율전공학부 상이
	자연	4	미적, 기하	과탐	20	30	20	30		2	의예, 수의예, 약학, 제약학, 수학교육, 정보통계
		4		과탐	20	30	20	30		2	기계공학부 등, 일부모집단위 과탐 지정 없음
	예체능	3			40		20	40		2	
경북대	인문	4			37.5	25	12.5	25	가산점	2	아동학 제외
	자연	4	미적, 기하	과탐	25	37.5	12.5	25	가산점	2	일부 모집단위 선택과목 지정 없음
	예체능	3			40		20	40	가산점	2	체육교육 제외
경상 국립대	인문	4			30	25	20	25		2	
	자연	4			25	30	20	25		2	
	예체능	3			40		30	30		2	

대학	계열	영역 수	선택과목		반영비율(%)					탐구 수	비고
			수학	탐구	국어	수학	영어	탐구	한국사		
부산대	인문	4			30	25	20	25	가산점	2	
	자연	4	미적, 기하	과탐	20	30	20	30	가산점	2	일부 모집단위 수학 지정 없음, 의류학, 실내디자인 상이
	예체능	3			50		17	33	가산점	2	디자인학, 스포츠과학, 체육교육, 예술문화영상학 상이
전남대	인문	3			40	30	응시	30	가산점	2	
	자연	3	미적, 기하	과탐	30	40	응시	30	가산점	2	일부 모집단위 선택과목 지정 없음
	예체능	2			50		응시	50	가산점	2	체육교육과 상이
전남대 (여수)	인문	3			40	30	응시	30	가산점	2	
	자연	3			30	40	응시	30	가산점	2	
전북대	인문	3			40	30	응시	30	가산점	2	
	자연	3	미적, 기하	과탐	30	40	응시	30	가산점	2	의예, 치의예, 수의예, 약학 수학, 수학교육 탐구 지정없음
		3			30	40	응시	30	가산점	2	일부 모집단위 과탐 지정 의류, 스포츠과학 상이
	예체능	3			40	30	응시	30	가산점	2	
제주대	인문	4			30	20	20	30	가산점	2	
	자연	4	미적, 기하	과탐	20	30	20	30	가산점	2	의예, 수의예, 약학 수학교육 과탐지정 없음
		4			20	30	20	30	가산점	2	
	예체능	3			35		35	30	가산점	2	체육학
		4			30	20	20	30	가산점	2	체육교육

영어 반영방법

- 수능성적표에서 등급만 제공되는 영어는 등급별로 환산점수를 산출하여 반영하거나, 가(감)산점을 반영한다. 대학별로 반영방법 및 반영비율이 다르기 때문에 지원하는 대학에 따라 유불리 현상이 발생할 수 있다.
- 등급별 점수를 산출하고 비율을 적용하여 반영하는 대학인 경우는 등급 간 점수 차이를 살펴보아야 하고, 가(감)산점을 반영하는 대학에서는 등급별 가(감)점 차이를 살펴보아야 한다.
- 대학수학능력시험에서 영어가 절대평가로 전환된 이후 3등급까지의 비율이 전체 응시생의 50%를 차지하는 경우가 많았다. 따라서 정시지원에서 4등급이란 정시 지원에서 매우 불리한 경우에 해당된다. 이러한 성적 구조를 반영하여 영어의 영향력은 서울 주요대학의 경우 1등급과 2등급의 차이는 대체로 적고 2등급과 3등급의 점수 차이가 커지는 경향을 보인다. 따라서 서울 주요대학을 희망할 경우 영어의 등급이 최소 2등급 이내가 되어야 한다. 서울 중위권 대학의 경우에도 반영점수 부여 방법은 동일하지만 주로 2등급과 3등급의 성적으로 지원하는

경우가 많으므로 2등급을 받을 시 유리한 경우가 많다. 만약 대학에서 가(감)점이 아닌 반영비율을 적용하는 방식일 경우 환산점에 미치는 영향력이 매우 커져 이를 유의할 필요가 있다.

Ⅰ 대학별 영어 반영방법 예시 Ⅰ

구분	반영방법	대학
서울 소재 대학	등급별 점수반영 후 비율 적용	건국대, 경기대(서울), 경희대, 광운대, 국민대, 동국대, 명지대, 상명대, 서경대, 서울시립대, 서울한영대, 성공회대, 세종대, 숙명여대, 숭실대, 연세대, 총신대, 한국성서대, 한국외대, 한성대, 한양대, 홍익대
	감점	가톨릭대(서울), 고려대, 서울대
	가산점	강서대, 서강대, 서울과기대, 이화여대, 중앙대
지역 거점 국립대	등급별 점수반영 후 비율 적용	강원대, 충북대, 경북대, 부산대, 경상국립대, 제주대
	감점	충남대
	가산점	전남대, 전북대

- 등급별 환산점수의 경우 대학별로 상이하며 같은 대학 내에서도 계열이나 모집단위에 따라 다를 수 있다. 등급 간 차이를 확인하고 반영비율 또한 고려하여 지원하는 대학에서의 영어영역의 영향력을 가늠해보아야 한다.

Ⅰ 서울시립대 영어 등급별 환산점수 산출 예시 Ⅰ

대학	계열	등급별 점수								
		1	2	3	4	5	6	7	8	9
서울시립대	인문 I~II	150	148	144	140	136	132	128	124	116
	인문III	250	246	240	233	226	219	212	205	191
	자연 I~III	100	98	94	90	86	82	78	74	66

한국사 반영방법

- 대학에 따라 반영 여부, 반영 비율, 가점, 감점, 수능최저학력기준 적용 등의 차이가 있다. 전체적으로 한국사의 영향력이 크지는 않지만 일부 대학의 경우 낮은 등급에 치명적일 수 있는 점수를 부여하기도 한다. 또한 일부 대학에서는 탐구영역을 대체하는 경우도 있으므로 이를 알아보고 유리한 점수 방식을 찾아야 한다.
- 2024학년도와 비교하여 2025학년도에 감점을 반영하는 대학과 가산점을 반영하는 대학 사이의 이동도 변화점이라 할 수 있다. 연세대와 성균관대의 경우 2024학년도와 다르게 각각 가산점에서 감점으로, 감점에서 가산점을 부여하는 방식으로 변경하였다.

Ⅰ 대학별 한국사 반영방법 예시 Ⅰ

구분	반영방법	대학
서울소재 대학	감점	가톨릭대(서울), 건국대, 경기대(서울), 국민대, 동국대, 서울과기대, 서울대, 서울시립대, 연세대, 총신대, 한양대
	가산점	고려대, 광운대, 동덕여대, 덕성여대, 명지대, 삼육대, 상명대, 서강대, 서경대, 서울여대, 서울한영대, 성공회대, 성균관대, 성신여대, 숙명여대, 숭실대, 세종대, 이화여대, 중앙대, 한국성서대, 한국외대, 한성대, 홍익대

다. 분석자료

1) 반영영역 비율에 따른 사례

- A와 B학생은 국어, 수학, 탐구1, 탐구2의 표준점수의 합이 같고 영어영역의 등급에서 A는 3등급, B는 2등급으로 수치상으로는 B학생의 성적이 좋다.

구분	국어	수학	영어	탐구1	탐구2	한국사
A	화법과작문	미적분	3	생명과학 I	지구과학 I	1
	130	136		63	66	
B	언어와매체	확률과통계	2	사회문화	정치와법	1
	123	139		64	68	

- 표는 고려대 경영대학과 연세대 교육학부의 2024학년도 수능전형 영역별 반영비율이다.

Ⅰ 고려대 경영대학, 연세대 교육학과 반영비율 Ⅰ

구분	국어	수학	영어	탐구
고려대 경영대학	36	36	감점 2등급 -3점 3등급 -6점	29
연세대 교육학과	33	33	17	17

- 표에 따라 영역별 반영비율을 적용하면 같은 표준점수라 해도 환산점수는 달라지기도 한다.

구분	국어	수학	영어	탐구1	탐구2	한국사	고려대 경영대학	2023학년도 70%컷
A	화법과작문	미적분	3	생명과학 I	지구과학 I	1	663.49	662.94
	130	136		63	66			
B	언어와매체	확률과통계	2	사회문화	정치와법	1	663.49	
	123	139		64	68			

구분	국어	수학	영어	탐구1	탐구2	한국사	연세대 교육학과	2023학년도 70%컷
A	화법과작문	미적분	3	생명과학 I	지구과학 I	1	706.97	714.41
	130	136		63	66			
B	언어와매체	확률과통계	2	사회문화	정치와법	1	715.04	
	123	139		64	68			

- 예시의 A와 B학생이 고려대 경영대학에 지원했을 때 표준점수의 합이 같은 두 학생의 경우에 영어등급이 A가 낮음에도 불구하고 대학별 환산점이 동일함을 알 수 있다. 하지만 같은 수능성적이라도 연세대의 경우는 환산점수 차이가 크게 나타나고 심지어 합불도 달라진다. 그 이유는 대학마다 영역별 반영비율과 반영방법에 차이가 있기 때문이다. 따라서 점수대가 조밀한 의학계열과 서울 주요대학의 경우 대교협에서 제공하는 고교용 상담프로그램을 통해서 대학별 환산점에 따른 석차를 서로 비교하여 유불리를 판단할 수 있으므로 적극적으로 활용할 필요가 있다. 정시에서 모의지원도 물론 유용한 도구이지만 수능성적의 전체적인 분포나 대학별 환산점의 유불리를 이해하지 않고 모의지원에만 의존하면 정확한 판단을 하기 어려울 수 있다.

2) 정시모집 수능 선택과목 지정 현황

- 2025학년도에는 수학영역과 탐구영역에서 선택과목을 지정했던 대학들이 선택 제한을 완화하였다. 수학영역에서 미적분과 기하, 탐구영역에서 과탐을 지정한 대학은 2024학년도 52개 대학에서 2025학년도 33개 대학으로 대폭 줄어들었다.
- 지정 과목이 줄었다는 것은 확률과 통계+사탐 응시자가 미적분·기하+과탐 응시자가 뒤섞일 수 있다는 의미이지만 수능 점수 구조의 특징상 확률과 통계+사탐 응시자가 유리하다고 해석하기는 어렵다. 그래서 대학별 환산점에 따른 석차의 유불리를 프로그램을 통해서 계산해보는 것이 반드시 필요하다.

Ⅰ 정시 수능 선택과목 지정현황 Ⅰ

수학 선택과목	탐구 선택과목	2025학년도	개교	2024학년도	개교
미적분·기하	사/과/직	제주대, 전남대	2	제주대, 전남대	2
미적분·기하	사/과	공주대, 동의대, 서울시립대, 숙명여대, 순천대, 전북대	6	공주대, 동의대, 전북대, 한국교원대	4
미적분·기하	과/직	서울대, 전남대	2	서울대, 전남대, 한국항공대	3
미적분·기하	과	가천대, 가톨릭대, 강원대, 건국대(글로벌), 경북대, 경상국립대, 경성대, 계명대, 고려대(세종), 고신대, 단국대, 대구가톨릭대, 대구한의대, 덕성여대,	33	가천대, 가톨릭대, 강원대, 건국대, 건국대(글로벌), 경북대, 경성대, 경희대, 계명대, 고려대, 고려대(세종), 고신대, 광운대, 국민대, 단국대, 대구가톨릭대, 대구한의대, 덕성여대,	52



수학 선택과목	탐구 선택과목	2025학년도	개교	2024학년도	개교
미적분·기하	과	동국대(WISE), 동덕여대, 동아대, 목포대, 부산대, 상지대, 순천대, 연세대(미래), 울산대, 인제대, 전남대, 전북대, 제주대, 조선대, 차의과학대, 충남대, 충북대, 한림대, 홍익대	33	동국대(WISE), 동국대, 동덕여대, 동아대, 목포대, 부산대, 상지대, 서울과기대, 서울시립대, 세종대, 숙명여대, 순천대, 송실대, 아주대, 연세대, 연세대(미래), 영남대, 울산대, 원광대, 이화여대, 인제대, 인하대, 전남대, 전북대, 제주대, 조선대, 중앙대, 차의과학대, 충남대, 충북대, 한림대, 한양대, 한양대(ERICA), 홍익대	52
미적분·기하, 확률과통계	사/과/직	가야대, 가톨릭꽃동네대, 강남대, 강릉원주대, 강서대, 강원대, 건국대(글로벌), 경남대, 경동대, 경상국립대, 경성대, 경운대, 경일대, 계명대, 고신대, 광주대, 광주여대, 군산대, 극동대, 나사렛대, 남부대, 남서울대, 대구가톨릭대, 대구대, 대구한의대, 대전대, 대진대, 동국대(WISE), 동명대, 동서대, 동신대, 동양대, 동의대, 목원대, 목포대, 목포해양대, 배재대, 백석대, 부산가톨릭대, 삼육대, 상지대, 서경대, 서울과기대, 서울대, 서원대, 성결대, 성공회대, 세명대, 세한대, 수원대, 순천향대, 신경주대, 신라대, 신한대, 안동대, 안양대, 영산대, 용인대, 울산대, 원광대, 위덕대, 유원대, 인제대, 전남대, 전주대, 제주국제대, 제주대, 중부대, 중원대, 청운대, 초당대, 충남대, 한국교원대, 한국기술교대, 한국성서대, 한국항공대, 한남대, 한라대, 한림대, 한밭대, 한서대, 한세대, 한신대, 협성대, 호남대, 호서대, 호원대, 화성의과학대	88	가야대, 가톨릭꽃동네대, 강남대, 강릉원주대, 강서대, 강원대, 건국대(글로벌), 경남대, 경동대, 경상국립대, 경성대, 경운대, 경일대, 계명대, 고신대, 광주대, 광주여대, 군산대, 극동대, 나사렛대, 남부대, 남서울대, 대구가톨릭대, 대구대, 대구한의대, 대전대, 대진대, 동국대(WISE), 동명대, 동서대, 동신대, 동양대, 동의대, 목원대, 목포대, 목포해양대, 배재대, 백석대, 부산가톨릭대, 삼육대, 상지대, 서경대, 서울과기대, 서울대, 서원대, 선문대, 성결대, 성공회대, 세명대, 세한대, 수원대, 순천향대, 신경주대, 신라대, 신한대, 안동대, 안양대, 영산대, 용인대, 울산대, 원광대, 유원대, 인제대, 전남대, 전주대, 제주국제대, 제주대, 중부대, 청운대, 초당대, 충남대, 한국교원대, 한국성서대, 한국항공대, 한남대, 한라대, 한림대, 한밭대, 한서대, 한세대, 한신대, 협성대, 호남대, 호서대, 호원대, 화성의과학대	86
미적분·기하, 확률과통계	사/과	가천대, 가톨릭관동대, 가톨릭대, 건국대, 건양대, 경기대, 경북대, 경희대, 고려대, 고려대(세종), 고신대, 공주대, 광운대, 국민대, 금오공과대, 김천대, 남부대, 단국대, 대전대, 덕성여대, 동국대(WISE), 동국대, 동덕여대, 동신대, 동아대, 명지대, 목포가톨릭대, 부경대, 부산대, 삼육대, 상명대, 상지대,	80	가천대, 가톨릭관동대, 가톨릭대, 건양대, 경기대, 경북대, 고려대, 고려대(세종), 고신대, 공주대, 광운대, 국민대, 금오공과대, 김천대, 남부대, 단국대, 대전대, 덕성여대, 동국대(WISE), 동국대, 동덕여대, 동신대, 동아대, 명지대, 목포가톨릭대, 부경대, 부산대, 부산외대, 삼육대, 상명대, 상지대,	77

I. 2025학년도 대입 주요 사항

II. 모집시기별 전형의 이해

III. 특별전형

IV. 부록

수학 선택과목	탐구 선택과목	2025학년도	개교	2024학년도	개교
미적분·기하, 확률과통계	사/과	서강대, 서울시립대, 서울신학대, 서울여대, 선문대, 성균관대, 성신여대, 세종대, 송원대, 숙명여대, 순천대, 순천향대, 송실대, 아주대, 연세대(미래), 연세대, 영남대, 예수대, 우석대, 우송대, 울산대, 원광대, 을지대, 이화여대, 인천가톨릭대, 인하대, 전북대, 조선대, 중부대, 중앙대, 차의과학대, 창신대, 창원대, 청주대, 충북대, 평택대, 한경국립대, 한국공학대, 한국교원대, 한국교통대, 한국성서대, 한국외대, 한국해양대, 한림대, 한성대, 한양대, 한양대(ERICA), 홍익대	80	서강대, 서울신학대, 서울여대, 성균관대*, 성신여대, 세종대, 송원대, 숙명여대, 순천대, 순천향대, 송실대, 아주대, 연세대(미래), 연세대, 영남대, 예수대, 우석대, 우송대, 울산대, 원광대, 위덕대, 을지대, 이화여대, 인천가톨릭대, 전북대, 조선대, 중부대, 중앙대, 중원대, 차의과학대, 창신대, 창원대, 청주대, 충남대, 충북대, 평택대, 한국공학대, 한국교통대, 한국성서대, 한국외대, 한국해양대, 한림대, 한성대, 한양대, 한양대(ERICA), 홍익대	77
미적분·기하, 확률과통계	사	원광대	1	원광대	1
미적분·기하, 확률과통계	과/직	충남대	1	충남대	1
미적분·기하, 확률과통계	과	강릉원주대, 강원대, 건양대, 경북대, 고려대, 부산대, 성신여대, 연세대(미래), 영남대, 우석대, 원광대, 을지대, 인천대, 전북대, 제주대, 충남대, 충북대, 한국기술교대	18	강릉원주대, 강원대, 건양대, 경북대, 경상국립대, 고려대(세종), 광운대, 동국대, 부산대, 서울시립대, 성신여대, 연세대(미래), 우석대, 을지대, 인천대, 인하대, 전북대, 제주대, 충남대, 충북대, 한국교원대, 한국기술교대, 한양대(ERICA)	23
확률과 통계	사/과	동의대	1	동의대	1
확률과 통계	사	대구한의대	1	대구한의대	1

※ 수능위주/일반전형/정원내 자연, 공학, 의학계열 모집단위 입력자료 기준

※ 수능 영역별 선택과목은 선발 모집단위에 따라 대학명이 중복될 수 있음

※ 본, 분교 194개교 기준(POSTECH, 광주가톨릭대학교 정시 미실시)

※ 2024학년도 성균관대는 자연계열 모집단위에서 과탐 1과목 이상 필수 응시를 요구(사탐1, 과탐1, 조합가능)

3) 수학 선택과목별 가산점

- 2024학년도와 마찬가지로 수학영역의 필수과목을 설정하지 않은 대학이 늘어나면서 수학 선택 과목에 따라 가산점을 부여하는 대학이 증가하였다.
- 2025학년도에 가톨릭대 인문사회계열(경영계열 제외)은 확률과 통계 선택 시 가산점을 준다.
- 광운대, 삼육대, 상명대, 세종대는 미적분 혹은 기하 선택 시 일정 비율 가산점을 부여하나 특히 세종대의 경우는 모집 단과대학별로 비율이 상이하다.
- 성공회대는 수학과목에 대해 10%의 가산점을 부여한다.

- 국민대, 동국대와 숭실대는 표준점수의 일정 비율을 가산점으로 부여한다.
- 강원대는 자연과학·공학계열 유형1, 2 모두 가산점 10%를 부여한다.
- 제주대는 모집단위에 따라 환산점수의 5%, 10%, 15%를 가산점으로 부여한다.

Ⅰ 대학별 수학영역 가산점 반영대학 예시 Ⅰ

구분	대학	반영방법
서울소재 대학	광운대	미적분/기하 백분위 3%
	삼육대	미적분/기하 백분위 5%
	상명대 일부학과	미적분/기하 백분위 10%
	세종대	자연과학대학-미적분/기하 백분위 5% 생명과학대학, 전자정보통신공학대학, 소프트웨어융합대학(창의소프트학부 제외), 공과대학(국방시스템공학과, 우주항공시스템공학부 항공시스템공학전공 제외)-미적분/기하 백분위 3%
	국민대, 동국대	표준점수 3%
	숭실대	자연1계열 미적분/기하 백분위 7% 자연2계열 미적분/기하 백분위 5%
지역거점 국립대	강원대 자연과학·공학계열 유형1, 2	미적분/기하 백분위 10%
	제주대	초등교육과 수학 환산점수 5%
		자연계열 수학 환산점수 10%
		공학계열 수학 환산점수 15%

4) 탐구 선택과목별 가산점

- 일부대학의 자연계열 모집단위는 과학탐구 선택 시 가산점을 부여하며, 대학에 따라서는 일부 모집단위에만 가산점을 부여하므로 지원하는 대학의 모집요강을 확인해야 한다.
- 2024학년도와 마찬가지로 2025학년도에도 가톨릭대 인문사회계열(경영계열제외)의 경우 사회 탐구 선택 시 가산점을 부여하고 있다.
- 강원대는 과학탐구 I, II 과목에 상관없이 가산점을 부여하기도 하고, 서울대, 서강대는 과학탐구 II 과목에만 가산점을 부여한다.
- 가산점이란 응시자의 성적에서 유리한 정도를 보는 지표일 뿐이다. 대학별 환산점이란 이러한 가산점을 모두 반영한 것이므로 대학별 환산점을 비교해보는 것이 매우 중요하다.

Ⅰ 대학별 탐구영역 가산점 반영대학 예시 Ⅰ

구분	대학		반영방법
서울소재 대학	경희대	인문계열	사회탐구 과목당 변환표준점수 4점
		자연계열	과학탐구 과목당 변환표준점수 4점
	광운대		과학탐구 백분위 3%
	국민대 자연계열		과학탐구 1과목당 표준점수 3%
	동국대		과학탐구 과목별 변환표준점수 3%
	명지대		과학탐구 백분위 반영방법 10%
	삼육대 약학과		과학탐구 백분위 3%
	상명대 자연계열		과학탐구 백분위 5%
	서강대 자연계열		과학탐구Ⅱ 과목당 0.5점
	서울과기대	인문·예체능계열	사회탐구 표준점수 7%
		자연계열	과학탐구 표준점수 7%
	서울대		과학탐구Ⅱ 한 과목 3점, 두 과목 5점
	서울시립대	인문계열	사회탐구 2과목 모두 선택 시 계열별 변환표준점수 3%
		자연계열	과학탐구 2과목 모두 선택 시 계열별 변환표준점수 7%
	세종대	자연과학대학	과학탐구 1과목당 반영점수 5%
		일부대학 ¹⁷⁾	과학탐구 1과목당 반영점수 3%
	숙명여대 신소재물리전공		물리학 선택 시 5%
	송실대		과학탐구 백분위 2.5%
	연세대	유형 I	사회탐구 과목 응시 시 해당 과목의 탐구변환점수 3%
		유형 II	과학탐구 과목 응시 시 해당 과목의 탐구변환점수 3%
지역거점 국립대	이화여대 자연계열		과학탐구 1과목당 변환표준점수 6%
	중앙대	인문대/사범대	사회탐구 5%
		자연계열	과학탐구 5%
	강원대	인문계열	사회탐구 과목당 10%(1캠퍼스)
		자연계열	과학탐구 과목당 10% (제1캠퍼스), 과학탐구 과목당 백분위 10%(제2캠퍼스)
	경상국립대	자연계열	과학탐구 5%
	전북대	자연과학계열 일부	과학탐구 변환표준점수 10%
	제주대	초등교육과	과학탐구 환산점수 5%
		자연계열 공학계열	과학탐구 환산점수 10%

17) 생명과학대학, 전자정보통신공학대학, 소프트웨어융합대학(창의소프트학부 제외), 공과대학(국방시스템공학과, 우주항공시스템공학부 항공시스템공학전공 제외)

2

수능전형(예체능)

가. 정시모집 전형 유형별 모집인원 변화

- 1) 음악계열은 호남신학대가 학생부교과전형으로 9명을 선발하고 있으며, 수능위주전형으로 전년도에 비해 5명이 증가한 141명을 선발한다. 경희대 PostModern음악학과가 수능100%를 신설하였으며, 부산대 성악전공이 수시 실기전형으로 선발하던 인원을 정시 수능위주전형(실기고사 포함)으로 모집시기를 변경하였다. 실기/실적전형은 전년도 1,692명에 비해 134명이 감소한 1,558명을 선발하는데, 인제대 음악공연예술학과가 수시모집으로만 선발하다가 정시 실기/실적전형으로도 선발하는 것으로 변경되었다. 하지만 강원대, 경성대, 서울한영대, 한서대 등이 정시 실기/실적전형을 폐지해 선발인원이 감소하였다.
- 2) 미술계열은 2024학년도에 학생부교과전형을 실시하던 목원대 웹툰학과, 대구대 게임·웹툰전공이 학생부교과전형을 폐지하여 학생부교과전형으로 선발하는 인원이 없다. 수능위주전형은 전년도 2,439명에 비해 355명이 감소한 2,084명을 선발한다. 상명대의 경우 정시 수능위주전형으로 선발하던 인원을 수시 실기/실적전형으로 선발하는 것이 특징이며, 제주대와 한양대(ERICA)가 전형비율 중 실기반영비율이 올라가면서 실기/실적전형으로 분류되어 모집인원이 감소하는데 영향을 미쳤다. 반면 수능위주전형이 신설된 대학으로는 대구한의대 산업디자인공학과가 있다. 목포대 미술학과, 세명대 미술대학은 수시모집에서만 선발하던 것을 정시모집 수능위주전형으로도 선발하는 것으로 변경하였다. 또한 세명대 융합디자인학과, 한세대 디자인계열도 정시모집 실기/실적전형으로만 선발하다가 수능위주전형으로도 선발한다. 실기/실적전형으로는 전년도보다 25명이 증가한 2,241명을 선발한다. 대전대, 순천대, 전주대가 정시모집 실기/실적전형에서 선발하던 인원을 수시모집에서 선발하는 것으로 변경하여 모집인원이 감소하였지만, 상명대(천안), 한양대(ERICA)는 전형 비율 중 실기비율이 올라가면서 수능위주전형에서 실기전형으로 변경되었다.
- 3) 체육계열은 대구예대, 한일장신대, 호원대에서 학생부교과전형을 실시하면서 6명을 선발한다. 수능위주전형으로는 전년도 1,851명에 비해 157명이 감소한 1,694명을 선발하는데, 덕성여대 과학기술대학(체육전형)은 학생부 교과를 반영하지 않고, 수능과 실기 반영비율을 높여 실기/실적전형으로 변경하였다. 상명대 스포츠건강관리학과는 정시모집을 폐지하고 수시모집에서 학생을 선발하며, 상명대(천안)도 실기 반영비율을 높여 실기/실적전형으로 분류되었다. 반면 청주대 스포츠재활학과는 수능전형이 신설되었다. 실기/실적전형은 전년도에 비해 53명이 감소한 914명을 선발한다. 경기대 체육학과는 수시모집 실기/실적전형을 폐지하고 정시모집에서 선발하는 것으로 변경하였고, 서원대 헬스케어운동학과도 실기/실적전형이 신설되었다.

- 4) 연기/연출계열은 호원대가 학생부교과전형으로 20명을 선발한다. 수능위주전형은 전년도에 비해 13명이 증가하여 258명을 선발한다. 명지대 영화전공, 전주대 영화방송학과는 수시모집에서만 선발하였으나 수능위주전형을 신설하였다. 실기/실적전형은 전년도에 비해 85명이 감소한 409명을 선발하는데 김천대 공연예술학과가 폐과되었으며, 중앙대 글로벌예술학부(TV방송연예전공), 홍익대 공연예술학부(뮤지컬전공)이 실기/실적전형을 폐지하였다. 반면 상명대(천안)은 전형 비율 중 실기 반영비율을 높여 실기/실적전형으로 변경되었으며, 한세대 공연예술학과도 수시모집에서만 선발하던 것을 정시 실기/실적전형에서도 선발하는 것으로 변경하였다.

계열	학생부교과		수능		실기/실적	
	대학 수(개교)	인원(명)	대학 수(개교)	인원(명)	대학 수(개교)	인원(명)
음악	1	9	10	141	57	1,560
미술	-	-	51	2,084	65	2,241
체육	3	6	75	1,694	51	914
연기/연출	1	20	24	258	37	409

나. 수능전형(비실기)

- 예체능계열 전체에서 국어, 수학, 영어, 탐구 4개 영역을 모두 반영하는 대학도 있지만 2~3개 영역을 지정하거나 선택 반영하는 대학들이 수도권과 비수도권 모두 늘어나고 있다.
- 수능전형에서 학생부를 반영하는 대학들이 일부 있다. 다수의 대학들은 등급을 활용하지만, 일부 대학들은 진로선택과목도 활용하다. 대학마다 점수 산출 방법이 다르므로 개인별 교과환산 점수를 산출하여 유불리를 확인할 필요가 있다. 진로선택과목 전과목을 반영하는 대학은 강원대와 성균관대를 포함한 21개 대학이 있으며, 경희대와 단국대를 포함한 54개 대학은 상위 1~8과목을 반영하는 대학이다.
- 체육계열 모집인원 및 전형방법
 - 체육계열 정시모집 중 실기를 포함하지 않은 대학은 경희대, 중앙대를 포함하여 38개 대학이고, 총 388명을 선발한다. 체육계열 정시 전체 모집인원 2,614명 중 14.8%를 차지하고 있다.
 - 중앙대 체육교육과는 정시모집 비실기전형 중 유일하게 서류평가를 실시하는 대학으로 수시모집에서 학생부종합전형의 평가요소를 그대로 적용한다. 수능성적만 우수한 학생들보다는 학교 생활을 충실히 한 학생이 서류평가에서도 우수한 평가를 받아 더 좋은 결과를 얻을 수 있다.
 - 경희대 태권도학과를 포함하여 12개 대학은 학생부를 반영하기 때문에 3학년 2학기까지 학교 생활을 충실히 하여 교과 성적을 높게 받아야 한다.



Ⅰ 정시 수능(비실기)전형 모집인원 및 전형방법(일반전형) Ⅰ

(단위: 명/%)

지역	모집 군	대학	모집단위	모집 인원	전형방법	반영비율					탐구 수
						국어	수학	영어	탐구	한국사	
서울	가	국민대	스포츠건강재활	16	수능100	30		50	20		2
		한국체대	스포츠청소년지도	7	수능100	(35)	(35)	(35)	30		1
		한양대	스포츠매니지먼트	17	수능100	40	30	10	20		1
	나	서울과기대	스포츠과학과	5	수능100	30	20	25	25		2
		중앙대	체육교육과	15	수능80+서류20	35	30		35		2
경기	가	경동대(양주)	체육학과	1	수능70+학생부30	25	25	25	25		1
	스포츠마케팅학과		1	수능70+학생부30	25	25	25	25		1	
	나	경희대	골프산업학과	24	수능100	50		20	30		1
			스포츠의학과	20	수능100	50		20	30		1
			체육학과	33	수능100	50		20	30		1
			태권도학과	21	수능90+학생부10	50		20	30		1
		용인대	경호학과	13	수능100	(60)	(60)	(60)	40		1
	골프학부		5	수능100	(60)	(60)	(60)	40		1	
	다	가천대	운동재활학과	14	수능100	(35),(25)		20	20		1
		신한대	스포츠의학과	5	수능100	(50)	(50)	(50)	(50)	50	1
		한국외대	글로벌스포츠산업	6	수능100	30	35	15	20		2
		화성외과학대	스포츠건강학부	3	수능80+학생부20	(33)	(33)	(33)	(33)	33	2
	강원	가	한라대	스포츠학과	1	수능100	(50)	(50)	(50)	(50)	
대전	나	충남대	스포츠과학과	23	수능100	40	30		30		2
	다	우송대	스포츠건강재활	1	수능100	(60),(40)				1	
충남	가	중부대	특수체육교육과	2	수능100	(70)	(70)	(70)	(30)	(30)	1
충북	가	유원대	스포츠학부	1	수능100	(50)	(50)	(50)	(50)		1
		중원대	스포츠산업학과	2	수능100	(33)	(33)	(33)	(33)		1
			경호학과	2	수능60+면접40	(33)	(33)	(33)	(33)		1
	다	청주대	스포츠재활학과	5	수능100	(33)	(33)	(33)	(33)		2
대구	다	계명대	스포츠마케팅학과	5	수능100	25	25	25	25		2
			실버스포츠복지	4	수능100	25	25	25	25		2
경북	가	신경주대	축구학과	5	수능65.2+ 학생부34.8	40		30	30		1
			태권도학과	5	수능65.2+ 학생부34.8	40		30	30		1
	나	대구예대	스포츠지도전공	1	학생부53.85+ 면접46.15						
		대구가의대	한방스포츠의학과	2	수능100	30	30	20	20		1
		위덕대	건강스포츠	1	수능60+학생부40	25	25	25	25		1
			건강스포츠[야]	1	수능60+학생부40	25	25	25	25		1
부산	다	동명대	스포츠재활학과	2	수능100	25	25	25	25		1
		영산대	스포츠공무원학부	1	수능70+학생부30	(33)	(33)	(33)	(33)		1

Ⅰ. 2025학년도 대입 주요 사항

Ⅱ. 모집시기별 전형의 이해

Ⅲ. 특별전형

Ⅳ. 부록

지역	모집 군	대학	모집단위	모집 인원	전형방법	반영비율					탐구 수
						국어	수학	영어	탐구	한국사	
경남	나	경남대	체육교육과	13	수능100	25	25	25	25		1
	다	가야대	스포츠재활복지	1	수능70+학생부30	(40)	(40)	(40)	10	10	1
		경남대	스포츠과학과	1	수능100	25	25	25	25		1
		영산대 (양산)	동양무예학과	1	수능70+학생부30	(33)	(33)	(33)	(33)		1
			태권도학과	1	수능70+학생부30	(33)	(33)	(33)	(33)		1
광주	가	송원대	스포츠지도	1	수능90+학생부10	40	30	25		5	
			스포츠지도[야]	1	수능90+학생부10	40	30	25		5	
전남	다	동신대	태권도학과	1	수능80+학생부20	25	25	20	20	10	1
		목포대	체육학과	3	수능100	40	(30)	(30)	(30)		1
전북	가	호원대	스포츠무도	2	학생부100						
			스포츠무도[야]	2	학생부100						
	나	한일장신대	운동처방재활학과	1	학생부100						
	다	전주대	운동처방학과	1	수능100	(40)	(40)	(40)	20		1
제주	가	제주국제대	체육학부	8	수능86+학생부14	30	30	30	10		1
			체육학부[야]	2	수능86+학생부14	30	30	30	10		1

4) 미술계열 모집인원 및 전형방법

미술계열 정시모집에서 실기를 포함한 인원은 3,665명으로 전체 미술계열 정시 선발인원 4,325명의 84.7%에 해당한다.

미술계열 정시모집 중 비실기전형은 대부분 수능100%로 선발하지만 홍익대와 홍익대(세종)은 1단계 수능으로 3~4배수를 선발한 다음 2단계에서 서류평가를 실시하고 있다.

지역	모집 군	대학	모집단위	모집 인원	전형방법	반영비율					탐구 수
						국어	수학	영어	탐구	한국사	
서울	가	국민대	공간디자인	5	수능100	25	25	25	25		2
			영상디자인	3							
		한성대	글로벌패션산업	15	수능100	35	25	20	20		1
	나	상명대	애니메이션	11	수능100	25	35	20	20		1
		서울과기대	금속공예디자인	3	수능100	40		25	35		2
			산업디자인	10		30	25	25	20		2
			시각디자인	5		40		25	35		2
		서울여대	첨단미디어디자인	10	수능100	(33.3)	(33.3)	(33.3)	(33.3)		1
		홍익대	금속조형디자인	4	1단계(3배수): 수능100, 2단계: 1단계60 +서류40	(40)	(40)	20	(40)		2
			도예·유리	4							
			동양화	5							
			디자인	18							
			목조형가구	4							
			섬유미술·패션디자인	4							



지역	모집 군	대학	모집단위	모집 인원	전형방법	반영비율					탐구 수
						국어	수학	영어	탐구	한국사	
서울	나	홍익대	예술학	5	1단계(3배수): 수능100, 2단계: 1단계60 +서류40	(40)	(40)	20	(40)		2
			자율전공 (미술대)	16							
			조소	5							
			판화	5							
			회화	10							
	다	동덕여대	커뮤니케이션콘텐츠	20	수능100	(33.3)	(33.3)	(33.3)	33.3		1
			문화예술경영	20							
			큐레이터학	11							
		한성대	ICT디자인	4	수능100	35	25	20	20		1
			글로벌패션산업[야]	17	수능100						
인천	가	인천대	디자인	14	수능100	45	15	10	30		2
	나	인천가톨릭대	융합디자인	3	수능100	(50)	(50)	(50)	(50)		2
	다	인천대	패션산업	10	수능100	35	30	10	25		2
		인하대	의류디자인 (일반)	8	수능100	35	25	15	25		2
경기	가	중앙대 (다빈치)	공예	6	수능100	35	30	응시 필수	35		2
			산업디자인	8							
			시각디자인	7							
			실내환경디자인	10							
			디자인(패션)	23							
		한세대	섬유패션디자인학과	5	수능100	(40)	(40)	30	30		1
			시각정보디자인학과	5							
			실내건축디자인학과	14							
	나	경동대(양주)	디자인	1	수능70+학생부30	25	25	25	25		1
		경희대	산업디자인	2	수능100	50		20	30		1
			의류디자인	9							
			환경조경디자인	5							
		명지대	건축 공간디자인(5년제)	2	수능100	35	25	20	20		1
			패션디자인	6	수능100	35	(30)	35	(30)		1
		신한대	산업디자인	4	수능100	(50)	(50)	(50)	(50)	50	1
			실내디자인	6							
			패션디자인	4							
		용인대	미디어디자인	4	수능100	(60)	(60)	(60)	40		1
			회화	2							
		한국공학대	미디어디자인공학	5	수능100	25	35	20	20		1
				5	수능100	(45), (35), (20)					1
	다	가천대	패션산업	13	수능100	(35), (25)		20	20		1
		한경국립대	귀금속보석공예	2	수능100	(40)	(40)	(40)	(20)		1
			제품공간디자인	3							
		한국공학대	산업디자인공학	11	수능100	25	35	20	20		1
				10							

I. 2025학년도 대입 주요 사항

II. 모집시기별 전형의 이해

III. 특별전형

IV. 부록

지역	모집 군	대학	모집단위	모집 인원	전형방법	반영비율					탐구 수
						국어	수학	영어	탐구	한국사	
대전	가	한남대	패션디자인	3	수능100	33.3	(33.3)	(33.3)	(33.3)		1
		한밭대	산업디자인	5	수능100	(33.3)	(33.3)	(33.3)	(33.3)		1
			시각·영상디자인	5							
	나	목원대	미술교육	5	수능100	(60), (40)					2
세종	가	홍익대(세종)	게임그래픽디자인	13	1단계(4배수): 수능100, 2단계: 1단계60 +서류40	(40)	(40)	(20)	(40)		2
			디자인컨버전스	44							
			영상·애니메이션	24							
충남	가	상명대(천안)	사진영상미디어	9	수능100	(40)	(40)	(40)	20		1
			문화예술경영	7							
		중부대	산업디자인	2	수능100	(70)	(70)	(70)	30	1	
	나	공주대	게임디자인	3	수능100	(33.3)	(33.3)	(33.3)	(33.3)	1	
		상명대(천안)	AR·VR미디어디자인	6	수능100	(40)	(40)	(40)	20	1	
충북	나	세명대	산업디자인	1	수능100	(50)	(50)		(50)		2
			시각·영상디자인	1							
			실내디자인	1							
			패션디자인	1							
		중원대	디자인	1	수능100	(33.3)	(33.3)	(33.3)	(33.3)	1	
		세명대	영화웹툰애니메이션	1	수능100	(50)	(50)		(50)	2	
	다	한국교통대	산업디자인	1	수능100	(33.3)	(33.3)	(33.3)	(33.3)		1
			커뮤니케이션디자인	1							
대구	가	경북대	디자인	2	수능100	40		20	40	2	
경북	가	대구한의대	산업디자인공학	5	수능100	30	30	20	20	1	
	나	대구대	실내건축디자인	2	수능93.75+ 학생부6.25	40		30	30		1
			산업디자인	1							
		영남대	생활제품디자인	1							
부산	가	동명대	패션디자인	2	수능100	25	25	25	25	1	
		동서대	디자인	2	수능100	25	25	25	25		1
			패션디자인	1							
		부경대	패션디자인	5	수능100	30	25	20	25	2	
		부산대	디자인엔테크놀로지	6	수능100	20	30	20	30	2	
	나	경성대	영상애니메이션	2	수능100	25	25	25	25		2
			패션디자인	3							
	나	고신대	융합디자인	1	수능60+학생부40	25	25	25	25	1	
	다	영산대(부산)	디자인	1	수능70+학생부30	(33.3)	(33.3)	(33.3)	(33.3)		1
패션디자인			1								
경남	나	경상국립대	디자인비즈니스	5	수능100	40		30	30	2	
전남	다	목포대	미술	1	수능100	40	(30)	(30)	(30)	1	

III

PART

2025학년도 대입정보 119

특별전형

- 1. 기회균형 특별전형 157
- 2. 지역인재 특별전형(의약학 포함) 193

III

특별전형

1 기회균형 특별전형¹⁸⁾

기회균형 특별전형 전체 모집인원은 37,424명으로 전년대비 총 990명 증가하였다.

(단위: 명)

구분	2025학년도			2024학년도			증감
	정원내	정원외	합계	정원내	정원외	합계	
기회균형	10,948	26,476	37,424	10,916	25,518	36,434	990

가. 기회균형 선발 대상자(통합)전형

1) 지원자격

기회균형 선발 대상자(통합)전형은 기회균형 지원자격 중 2개 이상의 지원자격을 선정하여 학생들을 통합 선발하는 전형으로 정원 내 선발이 원칙이다. 기회균형 선발 대상자(통합)전형의 자격 기준은 각 대학이 자율적으로 결정하나 거의 모든 대학이 <국가보훈 대상자>와 <기초생활수급자 등>을 우선적으로 포함하고 있다. 2025학년도에는 국립대를 중심으로 <자립지원 대상자>를 포함하고 있는 대학들이 늘어난 것이 주요 특징이다.

2) 전년 대비 변경 사항

기회균형 선발 대상자(통합)전형은 전년 대비 모집인원은 182명이 감소하였으나 기회균형 전형 중 가장 선발 인원이 많다. 특히 서울의 최상위권 대학들이 대부분 기회균형 정원 외 전형을 정시에서 선발하기 때문에 수시에서 기회균형 대상 학생들이 가장 주목해야 할 전형이기도 하다. 2025학년도 대학별 주요 변경사항을 살펴보면 고려대는 모집 인원이 증가하였으며 한양대, 강원대는 학생부교과전형 선발에서 학생부종합전형 선발로 전형방법을 변경하였다. 또한 POSTECH 등 경상권역 대학 다수에서 전형을 신설하기도 하였다.

18) 2025학년도 각 대학별 시행계획 참고

3) 수시모집 (의약학 계열/예체능 계열 제외)

지역	대학	전형유형	전형명	모집인원 (명)	전형방법	비고
서울	강서대	교과	사회통합배려자	11	학생부80+면접20	국가보훈, 기타
	경희대	종합	기회균형	132	서류70+학생부30	국가보훈, 농어촌, 저소득층, 기타
	고려대	종합	고른기회	176	1단계(3배수): 서류100 2단계: 1단계50+면접50	국가보훈, 농어촌, 저소득층, 기타
	건국대	종합	사회통합	89	서류70+학생부30	국가보훈, 농어촌, 저소득층
	경기대	종합	기회균형선발	25	서류100	국가보훈, 농어촌, 저소득층, 기타
	국민대	종합	기회균형 I	122	1단계(3배수): 서류100 2단계: 1단계70+면접30	국가보훈, 저소득층, 특성화고
	덕성여대	교과	기회균형 I_사회통합	25	학생부100	국가보훈, 농어촌, 저소득층, 특성화고 기타
	동국대	종합	기회균형통합	128	1단계(5배수): 서류100 2단계: 1단계70+면접30	국가보훈, 농어촌, 저소득층, 특성화고 기타
	동덕여대	종합	기회균형	12	서류100	국가보훈, 농어촌, 저소득층
	명지대 (서울)	교과	기회균형	57	1단계(5배수): 학생부100 2단계: 1단계70+면접30	국가보훈, 농어촌, 저소득층, 기타
	삼육대	종합	기회균형 I	44	1단계(4배수): 학생부100 2단계: 1단계60+면접40	국가보훈, 농어촌, 기타
	상명대	종합	기회균형	65	서류100	국가보훈, 농어촌, 저소득층, 특성화고, 기타
	서강대	종합	기회균형	85	서류100	국가보훈, 농어촌, 저소득층, 특성화고, 기타
	서경대	교과	기회균형①	22	학생부100	국가보훈, 저소득층
	서울대	종합	기회균형특별_사회통합	136	1단계(2배수): 서류100 2단계: 서류70+면접30	국가보훈, 농어촌, 저소득층, 기타
	서울시립대	종합	기회균형 I	140	1단계(3배수): 서류100 2단계: 서류50+면접50	국가보훈, 저소득층, 특성화고
	서울여대	종합	기회균형_사회통합지원	87	서류100	국가보훈, 농어촌, 저소득층, 기타
	성균관대	종합	기회균형	18	서류100	국가보훈, 농어촌, 저소득층, 특성화고, 기타
	성신여대	종합	기회균형 I	107	1단계(3배수): 서류100 2단계: 1단계70+면접30	국가보훈, 농어촌, 특성화고

지역	대학	전형유형	전형명	모집인원 (명)	전형방법	비고
서울	세종대	종합	기회균형	95	서류100	국가보훈, 농어촌, 저소득층, 특성화고 기타
	숙명여대	종합	기회균형	72	서류100	국가보훈, 농어촌, 저소득층
	송실대	종합	기회균형	134	1단계(3배수): 서류100 2단계: 1단계50+면접50	국가보훈, 농어촌, 저소득층, 특성화고, 기타
	연세대	종합	기회균형	179	1단계(3배수): 서류100 2단계: 1단계60+면접40	국가보훈, 농어촌, 저소득층
	이화여대	종합	고른기회	158	서류100	국가보훈, 농어촌, 저소득층, 기타
	한국성서대	교과	고른기회	4	학생부70+면접30	농어촌, 저소득층, 기타
	한국외대	종합	기회균형	185	서류100	국가보훈, 농어촌, 저소득층, 기타
	한성대	종합	고른기회 I	42	서류100	국가보훈, 저소득층
	한양대	종합	고른기회	115	서류100	국가보훈, 농어촌, 저소득층, 특성화고, 기타
	홍익대	종합	고른기회 II	9	서류100	국가보훈, 기타
인천	인천대	종합	기회균형	107	서류100	국가보훈, 농어촌, 저소득층
	인하대	종합	고른기회	135	서류100	국가보훈, 저소득층, 기타
경기	가천대	종합	기회균형	91	1단계(5배수): 서류100 2단계: 1단계50+면접50	국가보훈, 저소득층, 기타
	가톨릭대	종합	기회균형 I	96	서류100	국가보훈, 저소득층, 기타
	경기대	종합	기회균형선발	174	서류100	국가보훈, 농어촌, 저소득층, 기타
	단국대	종합	기회균형선발	79	서류100	국가보훈, 저소득층, 기타
	대진대	교과	고른기회	106	학생부100	국가보훈, 농어촌, 저소득층, 특성화고
	루터대	교과	고른기회	3	학생부100	국가보훈, 저소득층, 기타
	명지대 (용인)	교과	기회균형	42	1단계(5배수): 학생부100 2단계: 1단계70+면접30	국가보훈, 농어촌, 저소득층, 기타
	수원대	교과	기회균형특별	75	학생부100	국가보훈, 저소득층, 기타
	신한대	종합	기회균형	70	서류100	국가보훈, 농어촌, 저소득층, 특성화고, 기타

I. 2025학년도 대입 주요 사항

II. 모집시기별 전형의 이해

III. 개별전형

IV. 목록

지역	대학	전형유형	전형명	모집인원 (명)	전형방법	비고
경기	아주대	종합	고른기회1	84	서류100	국가보훈, 농어촌, 저소득층, 특성화고
	안양대	종합	고른기회	21	서류100	국가보훈, 농어촌, 저소득층, 기타
	을지대 (성남)	종합	기회균형Ⅲ	23	서류100	국가보훈, 농어촌, 저소득층, 특성화고
	을지대 (의정부)	종합	기회균형Ⅲ	7	서류100	국가보훈, 농어촌, 저소득층, 특성화고
	차의과학대	종합	사회통합	30	1단계(3배수): 서류100 2단계: 1단계70+면접30	국가보훈, 농어촌, 저소득층, 특성화고, 기타
	평택대	교과	PTU고른기회 I	31	학생부100	국가보훈, 농어촌, 저소득층, 특성화고 기타
	한경국립대	종합	사회통합	19	서류100	국가보훈, 기타
	한국공학대	종합	기회균형	58	서류100	국가보훈, 농어촌, 저소득층, 기타
	한국항공대	종합	고른기회	44	1단계(3배수): 서류100 2단계: 1단계70+면접30	국가보훈, 저소득층
	한세대	교과	기회균형	34	학생부100	국가보훈, 농어촌, 저소득층, 특성화고, 기타
	한신대	교과	고른기회	60	학생부100	국가보훈, 농어촌, 저소득층
	한양대 (ERICA)	종합	고른기회	84	서류100	국가보훈, 농어촌, 저소득층, 특성화고, 기타
	협성대	교과	고른기회	36	학생부100	국가보훈, 농어촌, 저소득층, 특성화고
강원	가톨릭 관동대	교과	기회균형	57	학생부100	국가보훈, 농어촌, 저소득층, 특성화고, 기타
	강릉원주대	교과	기회균형	84	학생부100	국가보훈, 농어촌, 저소득층, 기타
	강원대	종합	기회균형	108	서류100	국가보훈, 농어촌, 저소득층, 기타
	강원대 (삼척)	종합	기회균형	65	서류100	국가보훈, 농어촌, 저소득층, 기타
	상지대	교과	기회균형	40	학생부100	국가보훈, 농어촌, 저소득층, 특성화고, 기타
	한림대	교과	한림케어1	72	학생부100	국가보훈, 농어촌, 저소득층, 기타

지역	대학	전형유형	전형명	모집인원 (명)	전형방법	비고
대전	대전대	교과	고른기회	29	학생부100	국가보훈, 기타
	충남대	교과	고른기회	56	학생부100	농어촌, 저소득층, 기타
	한남대	교과	기회균형 특별	19	학생부100	국가보훈, 기타
세종	고려대 (세종)	종합	기회균형	21	서류100	국가보훈, 농어촌, 저소득층, 기타
	홍익대 (세종)	종합	고른기회Ⅱ	6	서류100	국가보훈, 기타
충남	공주대	종합	기회균형일반	50	서류100	국가보훈, 저소득층,
	금강대	교과	기회균형특별	12	학생부100	국가보훈, 저소득층, 기타
	남서울대	교과	기회균형	116	학생부100	국가보훈, 농어촌, 저소득층, 기타
	단국대 (천안)	종합	기회균형선발	59	서류100	국가보훈, 저소득층, 기타
	상명대 (천안)	종합	기회균형	53	서류100	국가보훈, 농어촌, 저소득층, 특성화고, 기타
	선문대	교과	기회균형	43	학생부100	국가보훈, 농어촌, 저소득층, 특성화고, 기타
	순천향대	교과	메타휴먼	90	학생부100	국가보훈, 농어촌, 저소득층, 기타
	호서대	교과	고른기회	70	학생부100	국가보훈, 농어촌, 저소득층, 특성화고, 기타
충북	극동대	교과	기회균형	41	학생부100	국가보훈, 저소득층, 기타
	중원대	교과	기회균형선발	40	학생부100	저소득층, 기타
	한국교통대	교과	고른기회	59	학생부100	국가보훈, 저소득층, 기타
대구	경북대	교과	사회통합	181	학생부80+서류20	국가보훈, 농어촌, 저소득층
	계명대	교과	기회균형	141	학생부100	국가보훈, 농어촌, 저소득층, 기타
경북	경운대	교과	기회균형1	40	학생부100	국가보훈, 농어촌, 저소득층, 특성화고, 기타
	금오공과대	교과	고른기회	54	학생부100	국가보훈, 저소득층
	김천대	교과	고른기회	14	학생부100	국가보훈, 기타
	대구 가톨릭대	교과	기회균형	27	학생부100	국가보훈, 농어촌, 저소득층, 특성화고, 기타

I. 2025학년도 대입 주요 사항

II. 모집시기별 전형의 이해

III. 특별전형

IV. 목록

지역	대학	전형유형	전형명	모집인원 (명)	전형방법	비고
경북	대구대	교과	기회균형	40	학생부100	국가보훈, 농어촌, 저소득층, 기타
	대구한의대	교과	고른기회	28	학생부100	국가보훈, 농어촌, 저소득층, 기타
	대신대	교과	기회균형	10	학생부70+면접30	국가보훈, 농어촌, 저소득층
	동양대	교과	고른기회	13	학생부100	국가보훈, 농어촌, 저소득층, 특성화고, 기타
	안동대	교과	기회균형	24	학생부100	국가보훈, 농어촌, 저소득층, 기타
	영남대	교과	기회균형 I (일반)	187	학생부100	국가보훈, 저소득층, 서해5도, 기타
	POSTECH	종합	기회균형 통합전형	10	1단계(3배수): 서류100 2단계: 1단계67+면접33	국가보훈, 농어촌, 저소득층
	한동대	종합	고른기회	34	1단계(2.5배수): 서류100 2단계: 1단계70+면접30	국가보훈, 농어촌, 저소득층, 특성화고, 기타
부산	고신대	종합	기회균형	24	서류100	국가보훈, 농어촌, 저소득층, 특성화고, 기타
	동아대	종합	기회균형대상자	143	서류100	국가보훈, 저소득층, 특성화고, 기타
	동의대	교과	기회균형	131	학생부100	국가보훈, 저소득층
	부경대	종합	사회적배려대상자 I	101	서류100	국가보훈, 저소득층, 기타
	부산 가톨릭대	종합	기회균형대상자	38	1단계(10배수): 서류100 2단계: 1단계70+면접30	국가보훈, 농어촌, 저소득층, 특성화고, 기타
	부산대	종합	사회배려자	201	서류100	국가보훈, 농어촌, 저소득층, 기타
	부산외대	교과	기회균형	20	학생부100	국가보훈, 농어촌, 저소득층, 특성화고, 기타
	신라대	교과	기회균형	16	학생부100	국가보훈, 저소득층
	영산대 (부산)	교과	사회배려자	9	학생부100	국가보훈, 농어촌, 저소득층, 특성화고, 기타
울산	울산대	종합	기회균형특별	56	서류100	국가보훈, 농어촌, 저소득층, 특성화고, 기타

지역	대학	전형유형	전형명	모집인원 (명)	전형방법	비고
경남	경남대	교과	기회균형	14	학생부100	국가보훈, 기타
	영산대 (양산)	교과	사회배려자	3	학생부100	국가보훈, 농어촌, 저소득층, 특성화고, 기타
	인제대	교과	사회배려대상자	9	학생부70+면접30	국가보훈, 저소득층 기타
	창원대	교과	사회통합	13	학생부100	국가보훈, 기타
광주	전남대	교과	사회적배려대상자	139	학생부100	국가보훈, 저소득층
	광주교대	종합	사회통합	10	1단계(3배수): 서류100 2단계: 1단계70+면접30	국가보훈, 기타
	조선대	교과	사회통합	89	학생부100	국가보훈, 농어촌 저소득층, 기타
전남	목포대	교과	기회균형	63	학생부100	국가보훈, 농어촌, 저소득층, 기타
	순천대	종합	사회다양성	19	1단계(5배수): 서류100 2단계: 1단계70+면접30	국가보훈, 저소득층, 기타
	전남대 (여수)	교과	사회적배려대상자	16	학생부100	국가보훈, 저소득층,
전북	군산대	종합	사회통합	6	서류100	국가보훈, 농어촌, 기타
	원광대	종합	기회균형 I	39	서류100	국가보훈, 기타
	전주대	종합	사회통합	54	서류100	국가보훈, 기타
제주	제주국제대	교과	기회균형	19	학생부100	국가보훈, 저소득층, 기타
	제주대	종합	고른기회	111	서류100	국가보훈, 저소득층, 기타

4) 정시모집 (의약학 계열/ 예체능 계열 제외)

지역	대학	모집군	전형유형	전형명	모집인원 (명)	전형방법	비고
서울	광운대	가	수능	기회균형	31	수능100	국가보훈, 저소득, 농어촌, 특성화고
		나			12		
		다			43		

나. 농어촌학생 특별전형

1) 지원자격

- 유형 I : 농어촌지역(행정구역상 읍·면) 소재 중·고등학교에서 6년(입학에서 졸업까지)동안 모든 교육과정을 이수하고, 본인과 부모가 모두 농어촌 지역에 거주한 자
 - 유형 II : 농어촌지역(행정구역상 읍·면) 소재 초·중·고등학교에서 12년(초·중·고 전교육과정을 입학에서 졸업까지)동안 모든 교육과정을 이수하고, 초·중·고등학교 재학기간 중 지원자 본인이 농어촌지역에 거주한 자
- ※ 읍·면 소재 특수목적고등학교(과학고, 외국어고, 예술고, 체육고)는 제외
 ※ 유형 I 과 유형 II 를 모두 인정하는 대학이 다수이지만, 일부 대학은 특정 유형만 인정함

2) 전년 대비 변경 사항

수시와 정시에서 분할 선발하던 건국대와 세종대가 수시모집을 폐지하고 정시모집으로만 선발한다. 가톨릭대는 학생부종합전형에서 학생부교과전형으로 전형방법을 변경하였으며 강원대는 학생부 교과전형임에도 교과 이수 충실도와 진로 관련 학업 충실도를 반영하는 정성평가를 한다. 부산대 또한 학업역량을 20% 반영하는 학생부교과전형을 실시한다. 아울러 그간 금오공과대 등 수능최저학력기준을 적용하던 대부분 대학들이 수능최저학력기준을 폐지하였으며, 간호학과를 중심으로 일부 보건의계열에만 수능최저학력기준이 적용된다.

3) 수시모집 (의약학 계열 및 예체능 계열 제외)

지역	대학	전형유형	전형명	모집인원(명)	전형방법	비고
서울	가톨릭대	교과	농어촌학생	2	학생부100	
	감리교신학대	교과	농어촌학생	4	학생부80+면접20	
	강서대	교과	농어촌학생	5	학생부100	
	경기대 (서울)	교과	농어촌학생	12	학생부100	
	광운대	종합	농어촌학생	37	서류100	
	국민대	종합	농어촌학생	98	서류100	
	덕성여대	종합	기회균형 I 농어촌학생	36	서류100	
	명지대 (서울)	종합	농어촌학생	61	서류100	
	서경대	교과	기회균형 ② 농어촌학생	50	학생부100	
	서울과기대	종합	기회균형 (농어촌학생)	44	1단계(3배수): 서류100 2단계: 1단계70+면접30	
	서울교대	종합	기회균형특별 I 농어촌 학생	10	1단계(2배수): 서류100 2단계: 1단계50+면접50	국,수,영,탐 중 4개 합 13등급

지역	대학	전형유형	전형명	모집인원(명)	전형방법	비고
서울	서울기독대	교과	농어촌출신자	3	학생부70+면접30	
	서울여대	종합	기회균형_농어촌학생	63	서류100	
	서울한영대	교과	농어촌학생	3	학생부100	
	성공회대	교과	농어촌학생	11	학생부100	
	성균관대	종합	농어촌	100	서류100	
	숙명여대	종합	농어촌학생	62	서류100	
	중앙대	종합	기회균형_농어촌학생	102	서류100	
	총신대	종합	농어촌학생	5	1단계(3배수): 서류100 2단계: 1단계70+면접30	
	한국성서대	교과	농어촌고교출신	5	학생부70+면접30	
	한성대	종합	농어촌학생	49	서류100	
	홍익대	교과	농어촌학생	36	학생부100	
인천	경인교대	종합	농어촌학생	23	서류100	
	인천가톨릭대	교과	농어촌학생	2	학생부60+면접40	
	인하대	종합	농어촌학생	127	서류100	
경기	가천대	교과	농어촌(교과)	86	학생부100	
		종합	농어촌(종합)	55	1단계(5배수): 서류100 2단계: 1단계50+면접50	
	가톨릭대	교과	농어촌학생	62	학생부100	
	강남대	교과	농어촌학생	93	학생부100	
	경기대	교과	농어촌학생	76	학생부100	
	단국대	종합	농어촌학생	50	서류100	
	대진대	교과	농어촌학생	47	학생부100	
	루터대	교과	농어촌학생	3	학생부60+면접40	
	명지대	종합	농어촌학생	32	서류100	
	서울신학대	교과	농어촌학생	3	학생부100	
	서울장신대	교과	농어촌학생	3	학생부100	
		종합	농어촌학생	3	서류60+면접40	
	성결대	교과	농어촌학생	13	학생부100	
	수원대	교과	농어촌학생	83	학생부100	
	신한대	교과	농어촌	37	학생부60+면접40	
	안양대	교과	농어촌학생	30	학생부100	
	용인대	교과	농어촌학생	25	학생부100	
	을지대(성남)	교과	농어촌학생	22	학생부100	간호: 국,수,영,탐(1) 중 2개 합 8등급 보건과학: 국,수,영,탐(1) 중 1개 4등급
	을지대(의정부)	교과	농어촌학생	5	학생부100	

I. 2025학년도 대입 주요 사항

II. 모집시기별 전형의 이해

III. 특별전형

IV. 부록

지역	대학	전형유형	전형명	모집인원(명)	전형방법	비고
경기	중앙대 (다빈치)	종합	기회균형- 농어촌학생	32	서류100	
	차의과학대	종합	농어촌학생	17	서류100	
	칼빈대	교과	농어촌학생	1	학생부55+면접45	
	평택대	교과	농어촌학생	12	학생부100	
	한경국립대	교과	농어촌학생	45	학생부100	
	한세대	교과	농어촌학생	15	학생부100	
	한신대	교과	농어촌학생	20	학생부100	
	협성대	교과	농어촌학생	19	학생부100	
강원	화성 의과학대	교과	농어촌학생	6	학생부100	
	가톨릭 관동대	교과	농어촌학생	50	학생부100	간호: 국,수,영,탐 중 3개 합 13
	강릉원주대	종합	농어촌	42	서류100	
	강원대(춘천)	교과	농어촌학생	125	학생부90+정성10	
	강원대(삼척)	교과	농어촌학생	53	학생부90+정성10	
	경동대(원주)	교과	농어촌학생	39	학생부100	
	상지대	교과	농어촌학생	29	학생부100	간호: 국,수,영,탐(1) 중 2개 합 8
	연세대(미래)	종합	농어촌학생	28	서류100	
	춘천교대	종합	농어촌학생	12	서류100	국,수,영,탐 중 4개 합 16
	한라대	교과	농어촌학생	14	학생부100	
대전	한림대	교과	농어촌학생	59	학생부100	
	대전대	교과	농어촌학생	62	학생부100	
	목원대	교과	농어촌학생	23	학생부100	
	배재대	교과	농어촌학생	36	학생부100	
	우송대	교과	농어촌학생	60	학생부100	
	충남대	종합	종합Ⅲ (농어촌학생)	108	1단계(3배수): 서류100 2단계: 서류66.7+면접33.3	
	한국 침례신학대	교과	농어촌학생	6	학생부80+면접20	
	한남대	교과	농어촌	92	학생부100	
	한밭대	교과	농어촌학생	58	학생부100	
세종	고려대(세종)	교과	농어촌학생	28	학생부100	
	대전 가톨릭대	교과	농어촌	4	학생부50+기타40+면접10	국,수,영,탐 중 4개 합 18등급, 한3
충남	건양대	교과	농어촌학생	61	학생부100	
	공주교대	종합	농어촌학생	14	1단계(2배수): 서류100 2단계: 1단계50+면접50	
	공주대	종합	농어촌학생	94	서류100	

지역	대학	전형유형	전형명	모집인원(명)	전형방법	비고
충남	금강대	교과	농어촌	4	학생부100	국,수,영,탐(1) 중 2개 합 5등급
	나사렛대	교과	농어촌학생	19	학생부100	간호: 국,수,영,탐/직(1) 중 2개 합 9등급
	남서울대	교과	농어촌학생	47	학생부100	
	단국대 (천안)	종합	농어촌학생	49	서류100	
	백석대	교과	농어촌학생	56	학생부100	
	상명대 (천안)	교과	농어촌학생	16	학생부100	
	선문대	교과	농어촌학생	41	학생부100	
	순천향대	교과	농어촌학생	60	학생부100	
		종합	농어촌학생	2	서류100	
	중부대	교과	농어촌학생	36	학생부100	고양캠퍼스와 통합 선발
	청운대	교과	농어촌학생	28	학생부100	
	한국기술 교대	종합	농어촌학생	33	서류100	
	한서대	교과	농어촌학생	40	학생부100	
	호서대	교과	농어촌학생	70	학생부100	
충북	가톨릭 꽃동네대	교과	농어촌	1	학생부100	
	건국대 (글로벌)	교과	농어촌학생	29	학생부100	
	극동대	교과	농어촌학생	17	학생부60+면접40	
	서원대	교과	농어촌	54	학생부100	
	세명대	교과	농어촌학생	35	학생부100	
	유원대	교과	농어촌학생	15	학생부60+면접40	
	중원대	교과	농어촌학생	30	학생부100	
	청주교대	종합	농어촌학생	7	1단계(3배수): 서류100 2단계: 1단계60+면접40	
	청주대	교과	농어촌학생	76	학생부100	
	충북대	종합	농어촌학생	107	서류100	
	한국교원대	종합	농어촌학생	11	1단계(3배수): 서류100 2단계: 1단계80+면접20	
	한국교통대	교과	농어촌	42	학생부100	
대구	경북대	종합	농어촌학생	166	서류100	
	계명대	종합	농어촌	147	서류100	
	대구교대	종합	농어촌학생	15	1단계(2배수): 서류100 2단계: 1단계70+면접30	
경북	경운대	교과	농어촌학생	42	학생부100	
	경일대	교과	농어촌학생	17	학생부100	

I. 2025학년도 대입 주요 사항

II. 모집시기별 전형의 이해

III. 특별전형

IV. 부록

지역	대학	전형유형	전형명	모집인원(명)	전형방법	비고
경북	금오공과대	교과	농어촌학생	48	학생부100	
	김천대	교과	농어촌학생	20	학생부100	
	대구 가톨릭대	교과	농어촌학생	87	학생부100	간호: 국,수,영,탐/직(1) 중 2개 합 8등급
	대구대	교과	농어촌학생	139	학생부100	
	대구예대	교과	농어촌	3	학생부100	
	대구한의대	종합	농어촌학생	28	서류100	간호: 국,수,영,탐/직(1) 중 2개 합 8등급
	동국대 (WISE)	교과	농어촌	39	학생부100	간호: 국,수,영,탐/직(1) 중 2개 합 6등급
	동양대	교과	농어촌학생	14	학생부100	
	신경주대	교과	농어촌학생	20	학생부100	
	안동대	교과	농어촌학생	35	학생부100	
	영남대	교과	농어촌학생	174	학생부100	국,수,영,탐(1) 중 2개 합 9~10등급
	영남신학대	교과	농어촌학생	3	학생부60+면접40	
	위덕대	교과	농어촌	3	학생부100	
	위덕대	종합	농어촌학생 (입학사정관제)	17	서류60+면접40	
	한동대	교과	농어촌학생	20	학생부100	국,수,영,탐(1) 중 2 개 합 8등급 or 1개 3등급
부산	경성대	교과	농어촌	42	학생부100	
	고신대	교과	농어촌	13	학생부100	
	동명대	교과	농어촌학생	33	학생부100	간호: 국,수,영,탐/직(1) 중 2개 합 9등급
	동서대	교과	농어촌출신자	46	학생부100	
	동아대	종합	농어촌학생	160	서류100	
	동의대	교과	농어촌학생	142	학생부100	
	부경대	교과	농어촌인재	89	학생부100	
	부산 가톨릭대	교과	농어촌학생	21	학생부100	
	부산교대	종합	농어촌학생	14	1단계(3배수): 서류100 1단계60+면접40	
	부산대	교과	농어촌학생	116	학생부80+학업역량20	
	부산외대	교과	농어촌학생	29	학생부100	
	신라대	교과	농어촌학생	56	학생부100	
	영산대 (부산)	교과	농어촌	18	학생부100	
	한국해양대	교과	농어촌학생	39	학생부100	

지역	대학	전형유형	전형명	모집인원(명)	전형방법	비고
울산	울산대	교과	농어촌학생	57	학생부100	
경남	가야대	교과	농어촌학생	9	학생부100	
	경남대	교과	농어촌학생	51	학생부100	
	경상국립대	종합	농어촌학생	154	서류100	
	영산대	교과	농어촌	18	학생부100	
	인제대	교과	농어촌학생	49	학생부100	
	진주교대	종합	농어촌학생	12	서류100	국,수,영,탐 4개 합 14등급
	창신대	교과	농어촌학생	10	학생부100	
	창원대	교과	농어촌학생	61	학생부100	
광주	광주교대	종합	농어촌학생	10	1단계(3배수): 서류100 2단계: 1단계70+면접30	
	광주여대	교과	농어촌학생	11	학생부100	
	남부대	교과	농어촌학생	12	학생부100	
	전남대	교과	농어촌학생	152	학생부100	
	조선대	종합	농어촌학생	77	서류100	
전남	목포가톨릭대	교과	농어촌학생	4	학생부100	
	목포대	교과	농어촌학생	5	학생부100	
	목포해양대	교과	농어촌학생	34	학생부100	
	세한대	교과	농어촌학생	17	학생부100	
	순천대	교과	농어촌학생	11	학생부100	
		종합	농어촌학생	32	1단계(5배수): 서류100 2단계: 1단계70+면접30	
	영산선학대	교과	농어촌학생	3	학생부60+면접40	
	전남대(여수)	교과	농어촌학생	11	학생부100	
	초당대	교과	농어촌학생	18	학생부100	
전북	군산대	교과	농어촌학생	67	학생부100	
	우석대	교과	농어촌학생	22	학생부100	
	원광대	종합	농어촌학생	91	서류100	
	전북대	교과	농어촌학생	62	학생부100	
		종합	농어촌학생	118	서류100	
	전주교대	종합	고른기회전형Ⅱ 농어촌학생	11	1단계(2배수): 서류100 2단계: 서류60+면접40	
	전주대	교과	농어촌학생	37	학생부100	
	한일장신대	교과	농어촌학생	4	학생부80+면접20	
제주	제주국제대	교과	농어촌학생	7	학생부100	
	제주대	종합	농어촌학생	75	서류100	

I. 2025학년도 대입 주요 사항

II. 모집시기별 전형의 이해

III. 특별전형

IV. 부록

4) 정시모집 (의약학계열 및 예체능 계열 제외)

지역	대학	모집군	전형유형	전형명	모집인원(명)	전형방법	비고
서울	건국대	가	수능	농어촌학생	28	수능100	
		나			42		
		다			4		
	경희대	가	수능	기회균형- 농어촌학생	61	수능100	
		나			26		
	고려대	가	수능	기회균등- 농어촌학생	109	수능100	
	동국대	가	수능	농어촌	34	수능100	
		나			45		
		다			6		
	동덕여대	나	수능	농어촌학생	31	수능100	
		다			13		
	삼육대	가	수능	농어촌학생	30	수능100	
		다			9		
	상명대	나	수능	농어촌학생	52	수능100	
	서강대	나	수능	농어촌학생	51	수능100	수능최저: 국,수,영,탐(1) 중 3개 각 3
	서울대	나	수능	기회균형특별 농어촌학생	75	수능100	수능최저: 국,수,영,탐 중 3개 합 7
	서울시립대	나	수능	기회균형Ⅱ (농어촌학생)	34	수능100	
	성신여대	가	수능	농어촌학생	24	수능100	
		나			44		
	세종대	가	수능	농어촌학생	32	수능100	
		나			60		
	송실대	가	수능	농어촌학생	37	수능100	
		나			7		
		다			34		
	연세대	가	수능	고른기회 (농어촌학생)	74	수능100	
	이화여대	나	수능	농어촌학생	97	수능100	
	장로회신학대	나	수능	농어촌 및 도서벽지 지역학생	2	수능100	

지역	대학	모집군	전형유형	전형명	모집인원(명)	전형방법	비고
서울	중앙대	가	수능	기회균형- 농어촌학생	29	수능100	
		나			22		
		다			29		
	추계예대	나	수능	기회균형전형 (농어촌학생)	2	수능100	
	한국외대	나	수능	농어촌학생	50	수능100	
		다		농어촌학생	51		
	한국체대	가	수능	농어촌 지역학생	15	수능45+학생부 30+실기25	수능최저: 국,수,영,탐/직(1) 중 3개 각 6
	한양대	가	수능	농어촌학생	57	수능100	
		나			19		
	홍익대	다	수능	농어촌학생	30	수능100	
인천	인천대	가	수능	농어촌학생	31	수능100	
		나			26		
경기	아주대	다	수능	농어촌학생	51	수능100	
	한국공학대	가	수능	농어촌학생	18	수능100	
		나			20		
		다			17		
	한국항공대	가	수능	농어촌학생	14	수능100	
		나			11		
		다			8		
	한양대 (ERICA)	가	수능	농어촌학생	26	수능100	
		나			14		
세종	고려대(세종)	가	수능	농어촌학생	10	수능100	
		나			7		
		다			16		
	홍익대(세종)	다	수능	농어촌학생	14	수능100	
광주	광신대	가	교과	농어촌학생	3	학생부60+ 면접40	

I. 2025학년도 대입 주요 사항

II. 모집시기별 전형의 이해

III. 특별전형

IV. 부록

다. 기초생활수급자, 차상위계층, 한부모가족 지원대상자 특별전형¹⁹⁾

1) 지원자격

- 「고등교육법시행령」제29조 제2항 제14호 ‘라’목에 해당하는 사람

라. 다음의 어느 하나에 해당하는 사람

- 1) 「국민기초생활 보장법」제2조 제1호에 따른 수급권자
- 2) 「국민기초생활 보장법」제2조 제10호에 따른 차상위계층
- 3) 「한부모가족지원법」제5조 및 제5조의 2에 따른 지원대상자

검정고시 출신자 및 고교졸업과 동등한 학력이 인정되는 자를 지원자격 상에서 제한할 수 없음

2) 전년 대비 변경 사항

소수의 일부 대학들이 정원 외 독자적인 전형으로 선발하던 방식에서 정원 내 기회균형 선발 대상자(통합)전형으로 선발 방식을 변경하면서 전년 대비 모집인원은 소폭 감소하였으나 전형에 서의 큰 변동은 없다.

서울 최상위권 대학은 다른 기회균형 전형과 비슷하게 정시에서 선발하는 인원이 많기 때문에 수능에 대한 대비가 필요하며 기회균형 선발 대상자(통합) 전형과 마찬가지로 전형 명칭이 통일 되지 않아 모집 요강 정독이 필요한 전형이다. 예) 고른기회, 기회균등, 기회균형, 사회배려자, 저소득층 등

3) 수시모집 (의약학 계열/ 예체능 계열 제외)

지역	대학	전형유형	전형명	모집인원 (명)	전형방법	비고
서울	감리교신학대	교과	기초생활수급권자 및 차상위계층	4	학생부80+면접20	
	강서대	교과	기회균등할당제	8	학생부100	간호: 국,수, 영,탐/직(1) 중 2 합 8등급
				2	학생부70+면접30	
	경기대(서울)	교과	기초생활수급자등선발	4	학생부100	
	국민대	종합	기회균형Ⅱ	57	서류100	
	덕성여대	종합	기회균형Ⅰ 기초생활수급자 등	7	서류100	
	삼육대	종합	기회균형Ⅱ	8	1단계(4배수): 서류100 2단계: 1단계60+면접40	
	서울과기대	종합	기회균형 (기회균등)	85	1단계(3배수): 서류100 2단계: 1단계70+면접30	

19) 의·약학 계열 및 예체능 계열 관련 학과 인원 제외



지역	대학	전형유형	전형명	모집인원 (명)	전형방법	비고
	서울교대	종합	기초생활수급자등	19	1단계(2배수): 서류100 2단계: 1단계50+면접50	국,수,영,탐 중 4 합 13등급
	서울기독대	교과	기초생활수급자 및 차상위계층	5	학생부70+면접30	
	서울한영대	교과	기초생활수급자, 차상위계층,한부모가족	5	학생부100	
	성공회대	교과	기회균형선발	13	학생부100	
	성균관대	종합	이웃사랑	55	서류100	
	중앙대	종합	기회균형 (기초생활수급자 및 차상위계층)	62	서류100	
	총신대	종합	기초생활수급자 및차상위계층	11	1단계(3배수): 서류100 2단계: 1단계70+면접30	
	한국성서대	교과	기초생활수급자 및차상위	7	학생부70+면접30	
	홍익대	종합	기초생활수급자, 차상위계층	30	서류100	
인천	경인교대	종합	저소득층학생	20	서류100	
	인천가톨릭대	교과	기회균형	4	학생부60+면접40	
경기	강남대	종합	기초생활수급자, 차상위계층,한부모가족	58	서류100	
	경기대	교과	기초생활수급자등선발	39	학생부100	
	단국대	종합	교육기회배려자	74	서류100	
	대진대	교과	기초생활수급권자 및 차상위계층	16	학생부100	
	서울신학대	교과	기회균형선발	16	학생부100	
	성결대	교과	기회균형선발	26	학생부100	
	신한대	교과	교육기회균형	24	학생부60+면접40	
	아신대	교과	기회균형선발	7	학생부60+면접40	
	안양대	교과	기회균형	16	학생부100	
	용인대	교과	기초생활수급자 및 차상위계층	6	학생부100	
	을지대(성남)	교과	기회균형 I	12	학생부100	국,수,영,탐(1) 중 1개 4등급 (간호:2합8등급)
				1	학생부90+면접10	유아교육
			기회균형 II	18	학생부100	
				2	학생부90+면접10	유아교육
	을지대(의정부)	교과	기회균형 I	4	학생부100	국,수,영,탐(1) 중 1개 4등급 (간호:2합8등급)
			기회균형 II	2	학생부100	

I. 2025학년도 대입 주요 사항

II. 모집시기별 전형의 이해

III. 특별전형

IV. 부록

지역	대학	전형유형	전형명	모집인원 (명)	전형방법	비고
경기	중앙대(다빈치)	종합	기회균형 (기초생활수급자 및 차상위계층)	5	서류100	
	차의과학대	종합	기회균등	5	서류100	
	칼빈대	교과	저소득층인재	2	학생부55+면접45	
	평택대	교과	기회균형	20	학생부100	
	한경대	교과	기초생활수급자 및 차상위계층	9	학생부100	
	한신대	교과	기회균형선발	26	학생부100	
	협성대	교과	기초생활수급자, 차상위계층, 한부모가족	20	학생부100	
	화성의과학대	교과	기초생활수급자 및 차상위계층	12	학생부100	
강원	가톨릭관동대	교과	기초생활및차상위	32	학생부100	간호: 국,수, 영,탐 중 3 합 13등급
	강릉원주대	종합	저소득	26	서류100	
	강릉원주대(원주)	종합	저소득	7	서류100	
	경동대	교과	기초생활수급자, 차상위계층, 한부모가족	31	학생부100	
	상지대	교과	교육기회균등	27	학생부100	간호: 국,수, 영,탐(1) 중 2 합 8등급
	연세대(미래)	종합	기초생활연세한마음	25	서류100	
	춘천교대	종합	기초생활수급자 및 차상위계층	5	서류100	국,수,영,탐 중 4 합 14등급
	한라대	교과	기회균형	16	학생부100	
대전	건양대(대전)	교과	기초생활수급자 및 차상위계층, 한부모가족	9	학생부100	
	대전대	교과	기회균형	16	학생부100	
	목원대	교과	기초생활수급자, 차상위계층, 한부모가족	35	학생부100	
	배재대	교과	기초생활수급자 및 차상위계층	45	학생부100	
	우송대	교과	기초생활수급자 및 차상위계층	20	학생부100	
	충남대	종합	종합Ⅲ (저소득층학생)	37	1단계(3배수): 서류100 2단계: 서류66.7+면접33.3	
	한남대	교과	기초생활수급자, 차상위계층, 한부모가족	52	학생부100	
	한밭대	교과	사회적배려자	22	학생부100	

지역	대학	전형유형	전형명	모집인원 (명)	전형방법	비고
세종	홍익대(세종)	종합	기초생활수급자, 차상위계층	14	서류100	
충남	건양대	교과	기초생활수급자, 차상위계층, 한부모가족	4	학생부100	
	공주교대	종합	기회균형선발	5	1단계(2배수): 서류100 2단계: 면접50+1단계50	
	나사렛대	교과	기초생활수급자 및 차상위계층	21	학생부100	국,수,영,탐(1) 직중2합9등급
	남서울대	교과	기초생활수급자 및 차상위계층	44	학생부70+면접30	
	단국대(천안)	종합	교육기회배려자	71	서류100	
	백석대	교과	기초생활수급자 및 차상위계층	51	학생부100	
				3	학생부60+면접40	항공서비스
	선문대	교과	기초생활수급자 및 차상위계층	41	학생부100	
	순천향대	교과	기초생활수급자 및 차상위계층	31	학생부100	
		종합	기초생활수급자 및 차상위계층	2	서류100	간호
	중부대	교과	기초생활수급자 및 차상위계층자	38	학생부100	
	한서대	교과	기회균형선발	19	학생부100	
				4	학생부60+면접40	항공관광
	호서대	교과	기초생활수급자 및 차상위계층	48	학생부100	
충북	가톨릭꽃동네대	교과	경제배려대상자	4	학생부100	
	건국대(글로벌)	교과	기초생활 및 차상위	33	학생부100	
	극동대	교과	기회균형	17	학생부60+면접40	
	서원대	교과	기회균등	30	학생부100	
	세명대	교과	기초생활수급자 및 차상위계층, 한부모가족	35	학생부100	
	유원대	교과	기초생활수급자, 차상위계층, 한부모가족	20	학생부60+면접40	
	청주교대	종합	기회균형선발제	8	1단계(3배수): 서류100 2단계: 1단계60+면접40	
	청주대	교과	기회균형	30	학생부100	
	충북대	교과	경제배려대상자	52	학생부100	
	한국교원대	종합	기초수급및차상위계층	19	1단계(3배수): 서류100 2단계: 1단계80+면접20	
	한국교통대	교과	기회균등제	31	학생부100	

I. 2025학년도 대입 주요 사항

II. 모집시기별 전형의 이해

III. 특별전형

IV. 부록

지역	대학	전형유형	전형명	모집인원 (명)	전형방법	비고
대구	경북대	종합	기초생활수급자등	49	서류100	
	대구교대	종합	기초생활수급자, 차상위계층, 한부모가족	14	1단계(2배수): 서류100 2단계: 1단계70+면접30	
경북	경운대	교과	기회균형2	17	학생부100	
	경일대	교과	기회균형선발	25	학생부100	
	김천대	교과	기회균형	14	학생부100	
	대구가톨릭대	교과	기회균형선발	31	학생부100	
	대구대	교과	기회균형II	57	학생부100	
	대구한의대	종합	기초및차상위계층	28	서류100	간호: 국,수, 영,탐/직(1) 중 2 합 8등급
	동국대(WISE)	교과	기회균형	14	학생부100	
	동양대	교과	사회적배려자	14	학생부100	
	신경주대	교과	기회균형선발	10	학생부100	
	안동대	교과	사회배려대상자	22	학생부100	
	영남신학대	교과	기초생활수급자	3	학생부60+면접40	
	위덕대	교과	기회균형선발제	7	학생부100	
	POSTECH	종합	기회균형 저소득층	10	1단계(3배수): 서류100 2단계: 1단계67+면접33	
부산	한동대	교과	기초생활 및 차상위	20	학생부100	국,수,영,탐(1) 중 2 합 8등급
	경성대	교과	저소득층	40	학생부100	
	고신대	교과	사회배려자	19	학생부100	
	동명대	교과	기회균형	16	학생부100	
	동서대	교과	고른기회	38	학생부100	
	부경대	교과	미래인재	53	학생부100	
	부산가톨릭대	교과	사회배려대상자	17	학생부100	
	부산교대	종합	저소득층학생	5	1단계(3배수): 서류100 2단계: 1단계71.4+면접28.6	
	부산대	종합	저소득층학생	79	서류100	간호: 국,수 (미/기),영,과(1) 중 2 합 6등급
	부산외대	교과	기초생활수급자 및 차상위계층	29	학생부100	
	신라대	교과	기회균형	16	학생부100	
	영산대(부산)	교과	이웃사랑	13	학생부100	
	한국해양대	교과	기회균형선발	23	학생부100	
울산	울산대	교과	기초생활수급자 및 차상위계층	49	학생부100	



지역	대학	전형유형	전형명	모집인원 (명)	전형방법	비고
경남	가야대	교과	기초생활수급자	10	학생부100	
	경남대	교과	기초생활수급자 및 차상위계층	33	학생부100	
	경상국립대	종합	기초생활수급자 등	173	서류100	
	부산장신대	교과	저소득층 (기회균형선발)	1	학생부55+면접45	
	영산대	교과	이웃사랑	9	학생부100	
	인제대	교과	기초생활수급권자	16	학생부100	
	진주교대	종합	기회균형	5	서류100	국,수,영,탐 중 4 합 14등급
	창신대	교과	기회균형	7	학생부100	
	창원대	교과	기회균형	17	학생부100	
광주	광주교대	종합	기초생활수급자, 차상위계층, 한부모가족	7	1단계(3배수):학생부100 2단계: 1단계70+면접30	
	광주대	교과	수급자, 차상위계층, 한부모가족	73	학생부100	
	광주여대	교과	기초생활수급자 및 차상위계층	33	학생부100	
	남부대	교과	기초생활수급자, 차상위계층, 한부모가족	18	학생부100	간호:국,수, 영,탐(1) 중 2 합 12등급
	송원대	교과	학생부우수자 수급자, 차상위, 한부모	34	학생부100	
	조선대	교과	기초생활, 차상위, 한부모	76	학생부100	
	호남대	교과	기초, 차상위, 한부모	63	학생부100	간호: 2 합 10등급 물치 2 합 12등급
	동신대	교과	기초생활수급자 및 차상위계층	63	학생부100	간호: 2 합 12등급 물치 2 합 14등급
전남	목포가톨릭대	종합	기초생활수급자 및 차상위계층자	2	서류75+학생부25	
	목포대	교과	기초및차상위계층자	7	학생부95+서류5	
	목포해양대	교과	기초생활수급권자 및 차상위계층자	32	학생부100	
	세한대	교과	기초생활수급자 및 차상위계층	23	학생부100	
	순천대	종합	기초생활등	23	서류100	
	초당대	교과	기초생활, 차상위	21	학생부100	
	군산대	교과	저소득층학생	21	학생부100	
전북	예수대	교과	기초생활수급자, 차상위계층, 한부모가족	7	학생부100	간호: 국,수, 영,탐(1) 중 2 합 11등급
	우석대	교과	기회균형	22	학생부100	간호: 2 합 11등급 한약: 2 합 5등급

I. 2025학년도 대입 주요 사항

II. 모집시기별 전형의 이해

III. 특별전형

IV. 부록

지역	대학	전형유형	전형명	모집인원 (명)	전형방법	비고
전북	원광대	종합	기회균형Ⅱ	9	1단계(5배수): 서류100 2단계: 1단계77+면접23	한약,간호, 응급,작치
				37	서류100	
	전북대	종합	기회균형선발	73	서류100	
	전주교대	종합	기회균형선발	4	1단계(2배수): 서류100 2단계: 1단계60+면접40	
	전주대	종합	기회균형선발	58	서류100	
	한일장신대	교과	기초생활수급권자 및 차상위계층	8	학생부80+면접20	
	호원대	교과	기초생활수급자	6	학생부100	
				7	학생부70+면접30	간호
제주	제주국제대	교과	기초생활수급자 및 차상위계층	12	학생부100	
	제주대	교과	고른기회	2	학생부100	간호:국,수, 영,탐/직 중3 합10등급

4) 정시모집 (의약학 계열/ 예체능 계열 제외)

지역	대학	모집군	전형유형	전형명	모집인원 (명)	전형방법	비고
서울	건국대	가	수능	기초생활및차상위	23	수능100	
		나			35	수능100	
		다			4	수능100	
	경희대	가	수능	기초생활수급자, 차상위계층,한부모가족	58	수능100	
		나			24	수능100	
	고려대	가	수능	사회배려	63	수능100	
	동국대	가	수능	기초생활수급자 및 차상위계층	14	수능100	
		나			24	수능100	
	동덕여대	나	수능	기회균등	9	수능100	
		다			5	수능100	
	서강대	나	수능	기초생활보장대상자	26	수능100	국,수,영,탐(1) 중3 합 9등급
	서울대	나	수능	기회균형 (저소득학생)	73	수능100	국,수,영,탐 중 3 합 7등급
	서울시립대	가	수능	기회균형Ⅱ (기초생활수급자 및 차상위계층)	1	수능100	
		나			32	수능100	

지역	대학	모집군	전형유형	전형명	모집인원 (명)	전형방법	비고
서울	성신여대	가	수능	기회균형Ⅱ	6	수능100	
		나			9	수능100	
	숙명여대	가	수능	사회배려	24	수능100	
	송실대	가	수능	기초생활수급자 및 차상위계층	20	수능100	
		다			21	수능100	
	연세대	가	수능	고른기회 (연세한마음학생)	77	수능100	
	이화여대	가	수능	기회균형 (기초생활수급자 및 차상위계층, 한부모가족)	3	수능100	
		나			24		
	장로회신학대	나	수능	기회균형선발제	2	수능100	
	중앙대	가	수능	기회균형 (기초생활수급자 및 차상위계층)	6	수능100	
		나			4	수능100	
		다			17	수능100	
	한국외대	나	수능	기초생활수급자 및 차상위계층	42	수능100	
인천	경인교대	가	수능	기회균형	9	수능100	
		나			25	수능100	
	인천대	다	수능		18	수능100	
경기	아주대	다	수능	기회균형	20	수능100	
	한국외대(글로벌)	다	수능	기초생활수급자 및 차상위계층	42	수능100	
	한양대(ERICA)	가	수능	기회균형선발	19	수능100	
		나			12	수능100	
세종	고려대(세종)	가	수능	사회배려자	7	수능100	
		나			6	수능100	
		다			11	수능100	
대구	대구교대	나	수능	기초생활수급자, 차상위계층, 한부모가족	6	수능97.1+ 면접2.9	
광주	광신대	가	교과	사회적배려대상자	4	학생부60+ 면접40	
	송원대	나	수능	수급자, 차상위, 한부모	1	수능100	
전남	목포대	가	수능	기초및차상위계층	2	수능100	

I. 2025학년도 대입 주요 사항

II. 모집시기별 전형의 이해

III. 특별전형

IV. 부록

라. 특성화고교졸업자 특별전형

1) 지원자격

- 「초·중등교육법시행령」제91조 제1항에 따른 특성화고등학교 졸업(예정)자로서 고등학교에서 이수한 학과와 대학 지원 모집단위 학과(전공)가 동일계열인 자
 - ※ 특성화고등학교란 특성화고, 특성화고와 같은 교육과정을 운영하는 학과가 있는 일반고(종합고)를 의미함.
 - ※ 단, 마이스터고, 종합고 “보통과”, 학력인정 평생교육시설 졸업(예정)자는 지원 불가
 - ※ 단, 동일계열 여부를 판단하기 어려운 경우에도 특성화고등학교에서 지원 모집단위와 관련된 전문교과를 30단위 이상 이수하였음을 증빙하는 「동일계열확인서」를 제출하면 지원 가능

Ⅱ 모집단위별 동일계열 기준학과 예시 Ⅱ

모집단위	출신학과별 기준학과
경영학부	경영·사무과, 경영정보과, 관광·레저과, 관광경영과, 관광과, 금융과, 금융정보과, 농산물유통정보과, 동물자원과, 멀티미디어과, 무역정보과, 보육과, 복지서비스과, 사회복지과, 산림자원과, 상업디자인과, 생물공학과, 수산양식과, 식물자원과, 식품가공과, 실내디자인과, 유통경영과, 유통과, 유통정보과, 응용디자인과, 자영수산물, 재무·회계과, 전자상거래과, 정보처리과, 콘텐츠개발과, 판매과, 향만물류과, 해양레저과, 해양레저산업과, 해양생산과, 해양정보과, 회계정보과
사회복지학과	간호과, 경영·사무과, 경영정보과, 관광경영과, 관광과, 금융과, 금융정보과, 멀티미디어과, 무역정보과, 보육과, 복지서비스과, 사회복지과, 상업디자인과, 실내디자인과, 유통경영과, 유통과, 유통정보과, 응용디자인과, 의상과, 재무·회계과, 전자상거래과, 정보처리과, 콘텐츠개발과, 판매과, 환경·관광농업과, 회계정보과
기계공학전공	건축과, 금속재료과, 기계과, 기관과, 냉동공조과, 농업기계과, 동력기계과, 방송·통신과, 산업안전과, 섬유과, 세라믹과, 영상제작과, 인쇄과, 자동차과, 전기과, 전자과, 전자기계과, 정보컴퓨터과, 조경과, 조선과, 컴퓨터게임과, 컴퓨터응용과, 토목과, 통신과, 항공과, 항해과, 화학공업과, 환경·관광농업과, 환경공업과, 환경보건과
식품영양학과	관광경영과, 동물자원과, 수산식품과, 수산양식과, 식물자원과, 식품가공과, 식품공업과, 자영수산물, 조리·식음료과, 조리과

※출처: 가천대학교 2024학년도 수시모집요강

2) 전년 대비 변경 사항

전년 대비 모집 인원과 전형방법에서의 큰 변동은 없다. 서울권 대학은 대부분 수시모집에서 학생부종합으로 선발한다. 그러나 정시모집에서 신입생을 선발하는 비중도 적지 않음으로 서울 최상위권을 목표로 하는 학생들은 수능 준비도 철저히 해야 한다.

3) 수시모집(의약학 계열/ 예체능 계열 제외)

지역	대학	전형유형	전형명	모집인원 (명)	전형방법	비고
서울	건국대	종합	특성화고교졸업자	22	서류70+학생부30	
	광운대	종합	특성화고교졸업자	25	서류100	
	덕성여대	종합	기회균형 I (특성화고교)	9	서류100	
	명지대(서울)	교과	특성화고교	15	학생부100	
	삼육대	교과	특성화고교	9	학생부100	
	서경대	교과	특성화고교졸업자	11	학생부100	
	서울기독대	교과	특성화고교졸업자	1	학생부70+면접30	
	서울대	종합	기회균형 (사회통합-농생명계열 고교 졸업예정자)	4	1단계(2배수): 서류100 2단계: 1단계70+면접30	
	서울여대	종합	기회균형 (특성화고교졸업자)	23	서류100	
	성공회대	교과	특성화고교 교과성적	10	학생부100	
			특성화고교졸업자	3	학생부100	
	성균관대	종합	특성화고	23	서류100	
	숙명여대	종합	특성화고교출신자	26	서류100	
	한성대	종합	특성화고교졸업자	14	서류100	
경기	가천대	종합	특성화고교	54	1단계(5배수): 서류100 2단계: 1단계50+면접50	
	가톨릭대	교과	특성화고교졸업자	25	학생부100	
	강남대	교과	특성화고교졸업자	19	학생부100	
	경기대	실기/실적	특성화고SW특기자	5	1단계(5배수): 서류60+학생부40 2단계: 1단계70+면접30	
	대진대	교과	특성화고교졸업자	15	학생부100	
	명지대	교과	특성화고교	22	학생부100	
	서울신학대	교과	특성화고교졸업자	6	학생부100	
	서울장신대	교과	특성화고교출신자	2	학생부100	
		종합	특성화고교출신자	2	학생부60+면접40	
	성결대	교과	특성화고교졸업자	41	학생부100	
	수원대	교과	특성화고교졸업자	31	학생부100	
	화성외과학대	교과	특성화고교졸업자	4	학생부100	
	신한대	교과	특성화고교졸업자	8	학생부60+면접40	
	안양대	교과	특성화고교졸업자	16	학생부100	
	용인대	교과	특성화고교졸업자	9	학생부100	
	을지대(성남)	교과	특성화고교졸업자	7	학생부100	

I. 2025학년도 대입 주요 사항

II. 모집시기별 전형의 이해

III. 특별전형

IV. 부록

지역	대학	전형유형	전형명	모집인원 (명)	전형방법	비고
경기	칼빈대	교과	특성화고인재	1	학생부55+면접45	
	평택대	교과	특성화고교졸업자	12	학생부100	
	한경대	교과	특성화고교졸업자	11	학생부100	
	한국공학대	교과	특성화고교졸업자	20	학생부100	
	한세대	교과	특성화고교졸업자	5	학생부100	
	한신대	교과	특성화고교졸업자	17	학생부100	
	협성대	교과	특성화고교	11	학생부100	
강원	강릉원주대	종합	특성화고	7	서류100	
	강릉원주대(원주)	종합	특성화고	8	서류100	
	강원대	교과	특성화고교졸업자	43	학생부100	
	강원대 (삼척)	교과	특성화고교졸업자	20	학생부100	
	경동대	교과	특성화고교졸업자	15	학생부100	
	상지대	교과	특성화고교	11	학생부100	
	연세대(미래)	종합	특성화고교졸업자	10	서류100	
	한라대	교과	특성화고교졸업자	12	학생부100	
			특성화고교	42	학생부100	
	한림대	교과	특성화고교출신자	24	학생부100	
대전	건양대(대전)	교과	특성화고교졸업자	1	학생부100	
	대전대	교과	특성화고교졸업자	24	학생부100	
	목원대	교과	특성화고교졸업자	20	학생부100	
	배재대	교과	특성화고교졸업자	20	학생부100	
	우송대	교과	특성화고교졸업자	29	학생부100	
	충남대	종합	종합Ⅲ (특성화고출신자)	44	1단계(3배수): 서류100 2단계: 서류66.7+면접33.3	
	한남대	교과	특성화고교출신자	37	학생부100	
	한밭대	교과	특성화고교졸업자	12	학생부100	
세종	고려대(세종)	종합	특성화고교졸업자	11	서류100	
충남	건양대	교과	특성화고교졸업자	9	학생부100	
	공주대	종합	특성화고교졸업자	1	1단계(4배수): 서류100 2단계: 1단계66.4+면접33.6	사범
				35	서류100	
	나사렛대	교과	특성화고교졸업자	17	학생부100	
	남서울대	교과	특성화고교졸업자	25	학생부100	
	백석대	교과	특성화고교	39	학생부100	
					학생부60+면접40	항공서비스

지역	대학	전형유형	전형명	모집인원 (명)	전형방법	비고
충남	상명대(천안)	교과	특성화고교졸업자	6	학생부100	
	선문대	교과	특성화고교졸업자	30	학생부100	
	순천향대	교과	특성화고교졸업자	30	학생부100	
	중부대	교과	특성화고교졸업자	18	학생부100	
	청운대	교과	특성화고교졸업자	15	학생부100	
	한국기술교대	종합	특성화고졸업자	12	서류100	
	한서대	교과	특성화고교출신자	19	학생부100	
				4	학생부60+면접40	항공관광
	호서대	교과	특성화고교졸업자	40	학생부100	
충북	가톨릭꽃동네대	교과	특성화고교	5	학생부100	
	건국대(글로벌)	교과	특성화고교졸업자	8	학생부100	
	극동대	교과	특성화고(동일계)	12	학생부60+면접40	
	서원대	교과	특성화고	5	학생부100	
	세명대	교과	특성화고교	15	학생부100	
	유원대	교과	특성화고교졸업자	13	학생부60+면접40	
	중원대	교과	특성화고교졸업자	11	학생부100	
	청주대	교과	특성화고	37	학생부100	
	충북대	교과	특성화고출신자	38	학생부100	
	한국교통대	교과	특성화고동일계	28	학생부100	
대구	경북대	교과	특성화고졸업자	27	학생부80+서류20	
	계명대	교과	특성화고교	65	학생부100	
경북	경운대	교과	특성화고교졸업자	6	학생부100	
	경일대	교과	특성화고교졸업자	4	학생부100	
	금오공과대	교과	특성화고교출신자	18	학생부100	
	대구가톨릭대	교과	특성화고	63	학생부100	
	대구대	교과	특성화고교과	84	학생부100	
	대구한의대	교과	특성화고졸업자	15	학생부100	
	동국대(WISE)	교과	특성화고교졸업자	26	학생부100	
	동양대	교과	특성화고교졸업자	5	학생부100	
	신경주대	교과	특성화고출신자	11	학생부100	
	안동대	교과	특성화고출신자	18	학생부100	
	영남대	종합	특성화고교졸업자	65	서류100	
	위덕대	교과	특성화고교졸업자	6	학생부100	
부산	경성대	교과	특성화고교과	152	학생부100	
			특성화고동일계	37	학생부100	

I. 2025학년도 대입 주요 사항

II. 모집시기별 전형의 이해

III. 특별전형

IV. 부록

지역	대학	전형유형	전형명	모집인원 (명)	전형방법	비고
부산	고신대	교과	특성화고	48	학생부100	
			특성화고동일계열	7	학생부100	
	동명대	교과	특성화고교과	211	학생부100	
			특성화고동일계	16	학생부100	
	동서대	교과	특성화교과	181	학생부100	
			특성화동일계출신자	31	학생부100	
	동아대	종합	특성화고교출신자(동일계)	58	서류100	
	동의대	교과	특성화고	180	학생부100	
			특성화고동일계	53	학생부100	
	부경대	교과	특성화고교인재	33	학생부100	
	부산대	교과	특성화고교졸업자	11	학생부80+서류20	
	부산외대	교과	특성화고교과	120	학생부100	
			특성화고동일계	22	학생부100	
	신라대	교과	특성화고교과	132	학생부100	
			특성화고동일계	16	학생부100	
	영산대(부산)	교과	특성화고동일계	8	학생부100	
	한국해양대	교과	특성화고교졸업자	10	학생부100	
울산	울산대	교과	특성화고교졸업자	22	학생부100	
경남	가야대	교과	특성화고교졸업자	6	학생부100	
	경남대	교과	특성고교교졸업자	9	학생부100	
	경상국립대	종합	특성화고교졸업자	62	서류100	
	영산대	교과	특성화동일계	6	학생부100	
	인제대	교과	특성화고교	93	학생부100	
	창원대	교과	특성화고교졸업자	17	학생부100	
광주	전남대	교과	특성화고교졸업자	34	학생부100	
	조선대	교과	특성화고교	51	학생부100	
전남	동신대	교과	특성화고교졸업자	15	학생부100	
	목포대	교과	특성화고교졸업자	4	학생부95+서류5	
	목포해양대	교과	특성화고교 출신자	26	학생부100	
	세한대	교과	특성화고교졸업자	4	학생부100	
	순천대	종합	특성화고교졸업자	20	서류100	
	전남대(여수)	교과	특성화고교졸업자	23	학생부100	
전북	군산대	교과	특성화고교졸업자	25	학생부100	
	우석대	교과	특성화고졸업자	8	학생부100	
	원광대	종합	특성화고교졸업자	121	서류100	
	전북대	종합	특성화고교졸업자	13	1단계(3배수): 서류100 2단계: 1단계70+면접30	
	전주대	교과	특성화고교졸업자	33	학생부100	
제주	제주대	종합	특성화고졸업자	31	서류100	

4) 정시모집(의약학 계열/ 예체능 계열 제외)

지역	대학	모집군	전형유형	전형명	모집인원(명)	전형방법	비고
서울	경기대(서울)	다	수능	특성화고졸업자	2	수능100	
	경희대	가	수능	기회균형 (특성화고교졸업자)	44	수능100	
		나			12	수능100	
	고려대	가	수능	특성화고	25	수능100	
	동국대	가	수능	특성화고교졸업자	6	수능100	
		나			4	수능100	
	동덕여대	나	수능	특성화고교	9	수능100	
		다			11	수능100	
	상명대	나	수능	특성화고교졸업자	20	수능100	
	서강대	나	수능	특성화고교졸업자	9	수능100	
	서울시립대	가	수능	기회균형Ⅱ (특성화고교졸업자)	1	수능100	
		나			24	수능100	
	성신여대	가	수능	특성화고교출신자	3	수능100	
		나			27	수능100	
	세종대	가	수능	특성화고교졸업자	10	수능100	
		나			24	수능100	
	송실대	가	수능	특성화고교졸업자	14	수능100	
		나			2	수능100	
		다			12	수능100	
	연세대	가	수능	고른기회 (특성화고교졸업자)	24	수능100	
	이화여대	나	수능	기회균형 (특성화고교졸업자)	18	수능100	
	중앙대	가	수능	기회균형 (특성화고교졸업자)	5	수능100	
		나			9	수능100	
		다			16	수능100	
	추계예대	나	수능	기회균형	2	수능100	
	한양대	가	수능	특성화고교졸업자	28	수능100	
		나			8	수능100	
인천	홍익대	다	수능	특성화고졸업(예정)자	9	수능100	
		가			18	수능100	
	인천대	다	수능	특성화고출신자	18	수능100	
		가			16	수능100	
		나			17	수능100	
경기	아주대	다	수능	특성화고교졸업자	12	수능100	
		가			25	수능100	
	한국항공대	다	수능	특성화고교출신자	5	수능100	
		나			3	수능100	
		다			4	수능100	
	한양대(ERICA)	가	수능	특성화고교졸업자	18	수능100	
		나			9	수능100	
세종	홍익대(세종)	다	수능	특성화고졸업(예정)자	5	수능100	

I. 2025학년도 대입 주요 사항

II. 모집시기별 전형의 이해

III. 특별전형

IV. 부록

마. 장애인 등 대상자 특별전형

1) 지원자격

- 「고등교육법 시행령」 제29조 제2항 제4호에 해당하는 사람

4. 각종 장애 또는 지체로 인하여 특별한 교육적 요구가 있는 자로서 대학의 장이 정하는 자

- 전형 취지에 부합하는 평가요소 및 평가방법(장애의 정도, 교육환경 등 고려) 등을 도입하여 중증 장애 학생 등이 선발에서 배제하지 않음
- 기타 국가보훈 관계 법령*에 의한 상이 및 장애등급자도 대상자로 정할 수 있음
* 「국가유공자 등 예우 및 지원에 관한 법률」, 「특수임무유공자 예우 및 단체설립에 관한 법률」, 「보훈보상대상자 지원에 관한 법률」 등
- 검정고시 출신자 및 고교졸업과 동등한 학력이 인정되는 자를 지원자격 상에서 제한할 수 없음

2) 수시모집 (의약학 계열/ 예체능 계열 제외)

지역	대학	전형유형	전형명	모집인원 (명)	전형방법	비고
서울	감리교신학대	교과	특수교육대상자	15	학생부80+면접20	
	강서대	교과	특수교육대상자	2	학생부70+면접30	
	건국대	종합	특수교육대상자	20	1단계(3배수): 서류100 2단계: 1단계70+면접30	
	경희대	종합	기회균형 (장애인 등 대상자)	10	서류70+학생부30	
	덕성여대	종합	기회균형 I (장애인 등 대상자)	5	1단계(4배수): 서류100 2단계: 1단계60+면접40	
	동국대	종합	특수교육대상자	8	1단계(5배수): 서류100 2단계: 1단계70+면접30	
	명지대(서울)	교과	특수교육대상자	29	1단계(5배수): 학생부100 2단계: 1단계70+면접30	
	삼육대	종합	특수교육대상자	5	1단계(4배수): 서류100 2단계: 1단계60+면접40	
	상명대	종합	특수교육대상자	5	서류100	
	서울과기대	종합	기회균형 (특수교육대상자)	10	1단계(3배수): 서류100 2단계: 1단계70+면접30	
	서울교대	종합	장애인 등 대상자	11	1단계(2배수): 서류100 2단계: 1단계50+면접50	국,수,영,탐 중 4 합 13등급
	서울한영대	교과	장애인등 대상자	10	학생부60+면접40	
	성균관대	종합	장애인등	10	서류100	
	성신여대	종합	특수교육대상자	15	1단계(3배수): 서류100 2단계: 1단계70+면접30	



지역	대학	전형유형	전형명	모집인원 (명)	전형방법	비고
서울	숙명여대	종합	특수교육대상자	15	1단계(4배수): 서류100 2단계: 1단계60+면접40	
	송실대	종합	특수교육대상자	38	1단계(3배수): 서류100 2단계: 1단계50+면접50	
	연세대	종합	고른기회 (특수교육대상자)	13	서류100	
	중앙대	종합	기회균형 (장애인 등 대상자)	6	서류100	
	총신대	종합	특수교육대상자	30	1단계(3배수): 서류100 2단계: 1단계70+면접30	
	한국성서대	교과	특수교육대상자	9	학생부70+면접30	
인천	경인교대	종합	장애인학생	20	서류100	
	인천대	종합	특수교육대상자	46	1단계(3배수): 서류100 2단계: 1단계70+면접30	
경기	가톨릭대	종합	장애인 등 대상자	10	1단계(3배수): 서류100 2단계: 1단계70+면접30	
	강남대	종합	장애인 등 대상자	18	1단계(3배수): 서류100 2단계: 1단계70+면접30	
	경기대	종합	특수교육대상자	4	1단계(4배수): 서류100 2단계: 1단계70+면접30	
	단국대	종합	특수교육대상자	27	서류100	
	명지대	교과	특수교육대상자	17	1단계(5배수): 학생부100 2단계: 1단계70+면접30	
	서울신학대	교과	특수교육대상자	3	학생부60+면접40	
		교과	특수교육대상자	5	학생부100	
	서울장신대	종합	특수교육대상자	2	학생부60+면접40	
		종합	특수교육대상자	2	학생부60+면접40	
	아주대	종합	특수교육대상자	10	1단계(3배수): 서류100 2단계: 1단계70+면접30	
	중앙대(다빈치)	종합	기회균형 (장애인 등 대상자)	2	서류100	
강원	평택대	교과	장애인	2	학생부60+서류40	
	한경대	교과	특수교육대상자P	72	학생부60+면접40	
	강릉원주대	종합	특수교육대상	3	서류100	
	강릉원주대(원주)	종합	특수교육대상	2	서류100	
	강원대	교과	특수교육대상자	30	학생부70+면접30	인문: 3합15등급 자연: 3합16등급
	강원대(삼척)	교과	특수교육대상자	6	학생부70+면접30	
	상지대	교과	장애인 등 대상자	2	학생부100	
	연세대(미래)	종합	특수교육대상자	5	서류100	
	춘천교대	종합	특수교육대상자	5	서류100	국,수,영,탐 중 4 합 16등급

I. 2025학년도 대입 주요 사항

II. 모집시기별 전형의 이해

III. 특별전형

IV. 목록

지역	대학	전형유형	전형명	모집인원 (명)	전형방법	비고
대전	배재대	교과	장애인 등 대상자	5	학생부100	
	충남대	종합	종합Ⅲ (특수교육대상자)	88	1단계(3배수): 서류100 2단계: 서류66.7+면접33.3	
	한국침례 신학대	교과	장애인 등 대상자	7	학생부80+면접20	
	한남대	교과	장애인 등 대상자	10	학생부100	
	한밭대	종합	특수교육대상자	10	1단계(5배수): 서류100 2단계: 1단계70+면접30	
충남	건양대	교과	특수교육대상자	2	학생부100	
	공주교대	종합	장애인 등 대상자	10	1단계(2배수): 서류100 2단계: 1단계50+면접50	
	공주대	종합	장애인 등 대상자	48	1단계(4배수): 서류100 2단계: 1단계66.4+면접33.6	
	나사렛대	종합	장애학생	66	1단계(4배수): 서류100 2단계: 1단계60+면접40	
			창의융합인재	5	1단계(4배수): 서류100 2단계: 1단계60+면접40	
	남서울대	교과	장애인 등 대상자	10	학생부70+면접30	
	상명대(천안)	종합	특수교육대상자	4	서류100	
	선문대	교과	장애인 등 대상자	10	학생부60+면접40	
	중부대	교과	특수교육대상자	3	학생부100	
	청운대	교과	특수교육대상자	4	학생부100	
	한국기술교대	종합	특수교육대상자	5	서류100	
	가톨릭꽃동네대	교과	특수교육대상자	2	학생부100	
충북	건국대(글로벌)	교과	특수교육대상자	3	학생부60+면접40	
	극동대	교과	특수교육대상자	7	학생부60+면접40	
	중원대	교과	특수교육대상자	2	학생부100	
	청주교대	종합	장애인학생	10	1단계(3배수): 서류100 2단계: 1단계60+면접40	
	충북대	교과	특수교육대상자	62	학생부100	
	한국교원대	종합	장애인 등 대상자	23	1단계(3배수): 서류100 2단계: 1단계80+면접20	국,수,영,탐 중 4 합 20등급
	한국교통대	교과	특수교육대상자	11	학생부100	
	경북대	종합	장애인 등 대상자	20	1단계(3배수): 서류100 2단계: 1단계70+면접30	
대구	대구교대	종합	장애인 등 대상자	10	1단계(2배수): 서류100 2단계: 1단계70+면접30	
	금오공과대	교과	특수교육대상자	20	학생부100	
경북	대구대	종합	장애인 등 대상자	141	서류80+면접20	
			특수창의융합인재	20	서류100	

지역	대학	전형유형	전형명	모집인원 (명)	전형방법	비고
경북	안동대	종합	장애인 등 대상자	2	1단계(4배수): 서류100 2단계: 1단계70+면접30	
	한동대	종합	장애인 등 대상자	3	1단계(2.5배수): 서류100 2단계: 1단계70+면접30	
부산	고신대	교과	특수교육대상자	6	학생부90+면접10	
	부경대	종합	특수교육대상자	8	서류100	
	부산교대	종합	장애인 등 대상자	12	1단계(3배수): 서류100 2단계: 1단계71.4+면접28.6	
	부산대	종합	특수교육대상자	23	서류100	
	신라대	교과	특수교육대상자	20	학생부60+면접40	
	한국해양대	종합	특수교육대상자	4	서류100	인문: 국,영, 탐 중 2 합 9등급 자연: 수,영, 탐 중 1개 5등급
경남	경상국립대	종합	장애인 등 대상자	15	서류100	
	부산장신대	교과	장애인 등 대상자	3	학생부55+면접45	
	진주교대	종합	장애인 등 대상자	12	서류100	국,수,영,탐 중 4 합 16등급
	창원대	교과	특수교육대상자	15	학생부100	
광주	광주교대	종합	장애인대상자	10	1단계(3배수): 학생부100 2단계: 1단계70+면접30	
	남부대	교과	장애인 등 대상자	2	학생부100	
	전남대	교과	특수교육대상자	28	1단계(5배수): 학생부100 2단계: 1단계67.9+면접32.1	
	조선대	교과	장애인 등 대상자	14	학생부100	
전남	광주가톨릭대	교과	장애인	5	학생부60+면접20+기타20	반영비율 합산평균 5등급
	목포대	종합	장애인	6	1단계(6배수): 서류100 2단계: 1단계80+면접20	
	순천대	교과	특수교육대상자등	4	학생부100	
	전남대(여수)	교과	특수교육대상자	9	1단계(5배수): 학생부100 2단계: 1단계67.9+면접32.1	
전북	군산대	교과	특수교육대상자	3	학생부100	
	우석대	교과	특수교육대상자	8	학생부100	
	전북대	종합	특수교육대상자	14	서류100	
	전주교대	종합	장애인 등 대상자	8	1단계(2배수): 서류100 2단계: 1단계60+면접40	
	전주대	교과	장애인 등 대상자	12	학생부100	
	한일장신대	교과	특수교육대상자	15	학생부80+면접20	
제주	제주대	종합	특수교육대상자	58	서류100	

I. 2025학년도 대입 주요 사항

II. 모집시기별 전형의 이해

III. 특별전형

IV. 부록

3) 정시모집 (의약학 계열/ 예체능 계열 제외)

지역	대학	모집군	전형유형	전형명	모집인원 (명)	전형방법	비고
서울	고려대	가	수능	특수교육	36	수능100	
	서강대	나	수능	장애인대상자	15	수능100	국,수,영,탐(1) 중 3 합 9등급
	서울대	나	종합	기회균형 (특수교육대상자)	20	서류60+면접40	
	서울시립대	나	수능	기회균형Ⅱ (장애인 등 대상자)	10	수능100	
	이화여대	가	수능	기회균형 (장애인 등 대상자)	2	수능100	
		나			12	수능100	
	장로회신학대	나	수능	특수교육대상자	4	수능100	
서울	추계예대	가	실기/실적	기회균형 (장애인 등 대상자)	2	실기60+수능40	
	추계예대	나	수능	기회균형 (장애인 등 대상자)	5	수능100	
	한양대	가	수능	특수교육대상자	10	수능100	
		나			3	수능100	
경기	한양대(ERICA)	가	수능	특수교육대상자	8	수능100	
대전	우송대	나	수능	특수교육대상자	3	수능100	
		다			4	수능100	
세종	고려대(세종)	가	수능	특수교육대상자	1	수능100	
		나			1	수능100	
		다			3	수능100	
충북	세명대	나	수능	특수교육대상자	3	수능80+면접20	
경북	동국대(WISE)	가	수능	특수교육대상자	2	수능100	국,수,영,탐/직(1) 중 2 합 5등급
		다			2	수능100	
광주	광신대	가	교과	장애인	1	학생부60+면접40	

바. 자립지원 대상자 특별전형

1) 지원자격

- 「아동복지법 시행령」 제38조 제2항의 해당자

• 가정위탁 보호 중인 사람	• 아동복지 시설에서 보호 중인 사람
-----------------	----------------------

2) 전형의 특징

자립지원 대상자만의 특별전형은 없으며 서울권 대학과 국립대학들은 기회균형 선발 대상자(통합)전형 내에서 지원 자격을 부여하는 경우가 대부분이다. 일부 대학은 대학의 독자적 기준 내에서 사회적 배려 대상자와 함께 선발하는 경우도 있다.

3) 수시모집(의약학 계열/ 예체능 계열 제외)

지역	대학	전형유형	전형명	모집인원 (명)	전형방법	비고
서울	감리교신학대	교과	사회적배려대상자	10	학생부80+면접20	
	강서대	교과	사회통합	11	학생부80+면접20	
	고려대	종합	고른기회 기회균형	176	1단계(3배수): 서류100 2단계: 1단계50+면접50	
	동국대	종합	기회균형통합	128	1단계(5배수): 서류100 2단계: 1단계70+면접30	
	삼육대	종합	기회균형 I	44	1단계(5배수): 학생부100 2단계: 1단계60+면접40	
	서울여대	종합	기회균형_사회통합지원	87	서류100	
	성공회대	교과	사회기여자 및 배려대상자	9	학생부100	
	중앙대	종합	CAU어울림	20	서류100	
	홍익대	종합	고른기회II	9	서류100	
경기	서울신학대	종합	사회기여 및 배려자	3	1단계(4배수): 서류100 2단계: 1단계60+면접40	
	아주대	종합	고른기회2	45	서류100	
	한경국립대	종합	사회통합	19	서류100	
	한국공학대	종합	기회균형	58	서류100	
	한신대	교과	사회배려자	62	학생부100	
강원	강원대	종합	기회균형	108	서류100	
	강원대(삼척)	종합	기회균형	65	서류100	

지역	대학	전형유형	전형명	모집인원 (명)	전형방법	비고
대전	대전대	교과	고른기회	29	학생부100	
	한남대	교과	사회통합	9	학생부100	
세종	홍익대(세종)	종합	고른기회II	6	서류100	
충북	건국대(글로컬)	교과	사회기여 및 배려자	11	학생부100	
대구	경북대	종합	사회배려자	17	서류100	
경북	동양대	교과	사회공헌자	24	학생부100	
부산	경성대	교과	사회배려대상자	44	학생부100	
	부경대	종합	사회적배려대상자II	20	서류100	
	부산가톨릭대	종합	기회균형대상자	38	1단계(10배수): 서류100 2단계: 1단계70+면접30	
부산	부산대	종합	사회배려자	202	서류100	
	신라대	교과	사회배려	50	학생부100	
	영산대(부산)	교과	사회배려자	9	학생부100	
	한국해양대	종합	아치해양인재II	38	서류100	
경남	경남대	교과	사회통합	20	학생부100	
	경상국립대	종합	사회통합	21	서류100	
	영산대(양산)	교과	사회배려자	3	학생부100	
	창원대	교과	사회통합	13	학생부100	
광주	전남대	교과	사회다양성	35	학생부100	
	조선대	교과	사회통합	85	학생부100	
전남	목포해양대	교과	사회적배려대상자	36	학생부100	
	순천대	종합	사회다양성	19	1단계(5배수): 서류100 2단계: 1단계70+면접30	
전북	전북대	종합	사회통합	11	1단계(3배수): 서류100 2단계: 1단계70+면접30	
제주	제주대	종합	사회통합	13	서류100	

4) 정시모집 (의약학 계열 및 예체능 계열 제외)

지역	대학	모집군	전형유형	전형명	모집인원 (명)	전형방법	비고
서울	광운대	가	수능	기회균형	31	수능100	국가보훈, 저소득, 농어촌, 특성화고, 기타
		나			12		
		다			43		

2 지역인재 특별전형(의약학 포함)

가. 지역 설정 범위

권역	해당 지역
강원권	강원특별자치도
충청권	대전광역시, 세종특별자치시, 충청남도, 충청북도
대구·경북권	대구광역시, 경상북도
부산·울산·경남권	부산광역시, 울산광역시, 경상남도
광주·전남·전북권	광주광역시, 전라남도, 전라북도
제주권	제주특별자치도

※ 대학이 소재하는 권역을 기준으로 설정하되, 권역 내 구체적 해당 지역은 대학이 설정한다.

- 해당 지역을 보다 세분화할 수 없고, 고교유형별로 구분하여 지원자격을 제한하거나 졸업예정자만을 대상으로 지원 자격을 설정할 수 없으며, 재학 기준은 고교 입학 시부터 졸업 시까지이다.

나. 「지방대학 및 지역균형인재 육성에 관한 법률 시행령」 일부 개정안

1) 지역인재 선발 비율 규정

- 지역의 범위를 현행과 같이 6개 권역으로 유지하고, 지방대학 의과대학, 한의과대학, 치과대학 및 약학대학의 지역인재 최소 입학 비율을 40%(강원·제주 20%), 지방대학 간호대학의 최소 입학 비율을 30%(강원·제주 15%), 지방대학 한약학과 40%로 규정하였다.
- 지방 전문대학원의 지역인재 최소 입학 비율을 의학전문대학원 및 치의학전문대학원 20%(강원 10%, 제주 5%), 법학전문대학원 15%(강원 10%, 제주 5%)로 규정하였다.

2) 지역인재 요건 구체화

- 지역인재로 선발되기 위하여는, ① 지방 소재 중학교에서 모든 과정(입학~졸업)을 이수하고, ② 해당 지방대학이 소재한 지역의 고등학교에서 모든 과정(입학~졸업)을 이수하여야 한다.
- 해당 요건은 2022학년도에 중학교에 입학하는 학생부터 적용된다.

다. 전년 대비 변동 사항

- 전년 대비 모집 인원이 수시는 247명 증가한 23,594명을 선발하고 정시는 선발인원이 계속 증가하던 추세를 멈추고 올해 32명이 감소한 437명을 선발한다. 전체 24,031명으로 지난해와 비교하여 215명이 증가하였다.
- 지역인재 특별전형(이하, 지역인재전형)은 해당 지역 학생들에게 있어서 수시모집 및 정시모집 지원 시 일반전형에 비해 유리한 지원 유형이 될 수 있다. 지역인재 특별전형은 ‘지역’이라는 지원자격의 제한에 따라 일반전형보다는 경쟁률이 낮은 경향을 보이며 수능최저학력기준이 상대적으로 낮은 경우가 많아 일반전형보다 지원에 유리한 편이다. 또한 지역별 차이는 있으나 수능 최저학력기준 충족률에 따른 합격선 또한 일반전형보다 상대적으로 조금 낮게 형성되는 편이다. 여기에 더해 대학에 따라 일반전형과 지역인재전형을 동시에 지원할 수도 있기에 일반전형만을 지원할 수 있는 학생들보다 더 다양한 지원패턴을 고려해볼 수 있다. 따라서 대학별 전형별 지원 자격을 확인하고, 모집인원, 전형유형, 전형요소, 전년도 결과 등의 내용을 꼼꼼히 확인하여 적극적인 지역인재전형 활용 전략을 구성할 필요가 있다.
- 「지방대학 및 지역균형인재 육성에 관한 법률 시행령」 일부개정안(2021.09.14.)에 따라 지역인재 저소득층 특별전형이 2023학년도 수시모집부터 실시되었다. 이 전형 또한 지원자격에 따른 제한이 있으므로 자격에 해당하는지를 확인하고 지원을 검토할 필요가 있다.

라. 지역인재전형 유형별 인원 및 비율

1) 전체 전형(비수도권) vs 지역인재전형 모집인원

(단위: 명)

전형유형	전체 전형(비수도권)			지역인재전형		
	정원내	정원외	합계	정원내	정원외	합계
학생부교과	116,232	10,437	126,669	18,717	-	18,717
학생부종합	35,753	5,304	41,057	4,755	-	4,755
논술위주	1,473	15	1,488	35	-	35
실기/실적위주	14,101	189	14,290	87	-	87
수능위주	20,554	156	20,710	437	-	437

2) 권역별 인원 및 비율

Ⅰ 권역별·전형별 인원 및 비율 비교

(단위: 명/%)

권역	2025학년도 인원(비율)						2024학년도 인원(비율)					
	교과	종합	논술	실기/실적	수능	합계	교과	종합	논술	실기/실적	수능	합계
강원권	1,567 (83.2)	303 (16.1)	-	14 (0.7)	-	1,884	1,598 (81.1)	333 (16.9)	-	20 (1.0)	20 (1.0)	1,971
충청권	4,717 (87.4)	512 (9.5)	5 (0.1)	69 (1.3)	91 (1.7)	5,394	4,589 (83.3)	748 (13.6)	5 (0.1)	59 (1.1)	107 (1.9)	5,508
대구·경북권	4,199 (79.1)	1,074 (20.2)	-	-	33 (0.6)	5,306	4,187 (80.2)	996 (19.1)	-	-	36 (0.7)	5,219
부산·울산· 경남권	2,966 (56.0)	2,164 (40.9)	30 (0.6)	-	133 (2.5)	5,293	2,726 (54.6)	2,107 (42.2)	30 (0.6)	-	132 (2.6)	4,995
호남권	4,821 (84.6)	702 (12.3)	-	4 (0.1)	172 (3.0)	5,699	4,602 (80.3)	957 (16.7)	-	4 (0.1)	166 (2.9)	5,729
제주권	447 (98.2)	-	-	-	8 (1.8)	455	409 (98.1)	-	-	-	8 (1.9)	417
합계	18,717 (77.9)	4,755 (19.8)	35 (0.1)	87 (0.4)	437 (1.8)	24,031	18,111 (76.0)	5,141 (21.6)	35 (0.1)	83 (0.3)	469 (2.0)	23,839

- 전형유형별 인원을 보면 학생부교과전형은 일부 증가, 학생부종합전형은 감소하였다. 논술전형은 인원의 변화가 없으며 수능전형은 일부 인원이 감소하였다.
- 정시모집 수능전형의 경우 의예과 221명, 치의예과 42명, 한의예과 5명, 수의예과 4명, 약학과 87명, 제약학과 4명, 간호학과 72명 등을 선발하므로 관련 분야에 대한 관심이 있을 경우 수능 준비 및 지원전략 수립이 필요하다.
- 전형유형별 모집인원의 변화가 있으므로 지원하고자 하는 대학의 전형별, 학과별 모집인원의 변화를 확인하고 이를 통한 결과의 변화를 함께 고려하여 지원을 구성할 필요가 있다.
- 전형별 비율을 살펴보면 학생부교과전형, 학생부종합전형, 수능위주전형, 실기/실적위주전형, 논술위주전형 순으로 비율이 구성되어 있다.
- 학생부교과전형 및 학생부종합전형의 비율이 높은 만큼 교과성적에 대한 충분한 대비가 필요하다. 지원을 원하는 대학의 환산점수 반영방법, 수능최저여부 등의 전형 요소와 일반전형과의 복수 지원 여부에 따라 지원의 유불리가 달라질 수 있으므로 해당 내용을 반드시 확인하고 이를 통한 지원과 준비가 이루어질 수 있도록 해야 한다.

3) 대학별 인원

- 2025학년도에 지역인재전형을 신설한 대학은 정시에 순천대(8명), 호원대(2명)가 있다.
- 2025학년도에 지역인재전형을 폐지한 대학은 수시에 송원대(39명), 정시에 건국대(글로벌)(12명), 선문대(2명), 춘천교대(20명)가 있다.
- 수능최저학력기준이 있는 전형을 지난해와 비교해 보았을 때 학생부교과전형에서는 약간 증가하였고, 학생부종합전형에서는 크게 감소하였다. 따라서 지원하려는 대학, 학과의 수능최저학력 기준 적용 여부와 기준을 확인하여 자신에게 유리한 지원 대학, 학과를 결정할 필요가 있다.

Ⅱ 대학별 전형별 인원(수능최저학력기준 적용 및 미적용) Ⅱ

(단위: 명)

권역	대학	학생부교과		학생부종합		논술	실기/실적	수시			정시	합계
		적용	미적용	적용	미적용			적용	미적용	소계		
강원권	가톨릭관동대	35	197	-	-	-	-	35	197	232	-	232
	강릉원주대	4	168	6	111	-	-	10	279	289	-	289
	강원대	513	157	-	-	-	-	513	157	670	-	670
	경동대(원주)	109	-	-	-	-	-	109	-	109	-	109
	상지대	13	80	8	26	-	14	21	120	141	-	141
	연세대(미래)	-	-	23	48	-	-	23	48	71	-	71
	춘천교대	-	-	60	-	-	-	60	-	60	-	60
	한라대	-	80	-	-	-	-	-	80	80	-	80
	한림대	-	211	19	2	-	-	19	213	232	-	232
충청권	가톨릭꽃동네대	-	20	-	-	-	-	-	20	20	-	20
	건국대(글로벌)	10	74	8	10	-	-	18	84	102	-	102
	건양대	-	78	-	-	-	-	-	78	78	-	78
	건양대(대전)	12	127	-	-	-	-	12	127	139	-	139
	고려대(세종)	-	-	5	32	5	-	10	32	42	5	47
	공주교대	-	-	-	140	-	-	-	140	140	-	140
	공주대	298	-	-	2	-	-	298	2	300	-	300
	극동대	-	30	-	-	-	-	-	30	30	-	30
	나사렛대	-	85	-	18	-	-	-	103	103	-	103
	남서울대	-	113	-	-	-	31	-	144	144	-	144
	대전대	25	174	-	-	-	-	25	174	199	5	204
	목원대	-	140	-	-	-	-	-	140	140	-	140
	배재대	-	92	-	-	-	-	-	92	92	-	92
	백석대	-	213	-	-	-	35	-	248	248	-	248
	서원대	50	-	-	-	-	-	50	-	50	-	50
	선문대	-	221	-	-	-	-	-	221	221	-	221
	세명대	18	83	-	-	-	-	18	83	101	-	101
	순천향대	31	213	-	33	-	-	31	246	277	-	277
	우송대	-	98	-	2	-	-	-	100	100	-	100

권역	대학	학생부교과		학생부종합		논술	실기/실적	수시			정시	합계
		적용	미적용	적용	미적용			적용	미적용	소계		
충청권	유원대	-	4	-	-	-	-	-	4	4	-	4
	을지대	20	-	-	-	-	-	20	-	20	-	20
	중부대	-	78	-	-	-	-	-	78	78	-	78
	중원대	-	44	-	-	-	-	-	44	44	-	44
	청운대	-	24	-	-	-	-	-	24	24	-	24
	청주교대	-	-	-	112	-	-	-	112	112	-	112
	청주대	2	185	-	-	-	-	2	185	187	5	192
	충남대	514	9	9	-	-	-	523	9	532	51	583
	충북대	325	-	-	-	-	-	325	-	325	25	350
	한국교원대	16	-	-	-	-	-	16	-	16	-	16
	한국교통대	88	-	-	-	3	-	91	-	91	-	91
	한국기술교대	110	-	-	-	-	-	110	-	110	-	110
	한남대	-	559	-	-	-	-	-	559	559	-	559
	한밭대	-	85	-	141	-	-	-	226	226	-	226
	한서대	-	118	-	-	-	-	-	118	118	-	118
	호서대	-	331	-	-	-	-	-	331	331	-	331
대구· 경북권	경북대	399	66	72	283	-	-	471	349	820	-	820
	경운대	40	119	-	-	-	-	40	119	159	-	159
	경일대	10	58	-	-	-	-	10	58	68	-	68
	계명대	878	4	13	380	-	-	891	384	1,275	-	1,275
	금오공과대	201	-	-	-	-	-	201	-	201	-	201
	김천대	-	19	-	-	-	-	-	19	19	-	19
	대구가톨릭대	79	306	9	29	-	-	88	335	423	-	423
	대구교대	-	-	-	180	-	-	-	180	180	-	180
	대구대	51	485	-	3	-	-	51	488	539	-	539
	대구가한대	43	144	35	-	-	-	78	144	222	-	222
	동국대(WISE)	53	-	45	-	-	-	98	-	98	-	98
	동양대	13	27	-	-	-	-	13	27	40	-	40
	신경주대	-	56	-	-	-	-	-	56	56	-	56
	안동대	20	143	-	-	-	-	20	143	163	-	163
	영남대	887	-	5	-	-	-	892	-	892	33	925
	위덕대	-	38	-	-	-	-	-	38	38	-	38
	POSTECH	-	-	-	20	-	-	-	20	20	-	20
	한동대	60	-	-	-	-	-	60	-	60	-	60
부산· 울산· 경남권	가야대	-	28	-	-	-	-	-	28	28	-	28
	경남대	48	338	-	-	-	-	48	338	386	-	386
	경상국립대	144	35	7	307	-	-	151	342	493	35	528
	경성대	42	-	-	114	-	-	42	114	156	-	156
	고신대	70	-	-	3	-	-	70	3	73	8	81

I. 2025학년도 대입 주요 사항

II. 모집시기별 전형의 이해

III. 특별전형

IV. 부록

권역	대학	학생부교과		학생부종합		논술	실기/실적	수시			정시	합계
		적용	미적용	적용	미적용			적용	미적용	소계		
부산· 울산· 경남권	동아대	715	-	12	-	-	-	727	-	727	14	741
	동의대	19	-	-	438	-	-	19	438	457	-	457
	부경대	492	-	-	1	-	-	492	1	493	-	493
	부산가톨릭대	-	-	-	120	-	-	-	120	120	-	120
	부산교대	-	-	-	143	-	-	-	143	143	-	143
	부산대	407	-	77	100	30	-	514	100	614	51	665
	신라대	-	26	-	-	-	-	-	26	26	-	26
	울산대	351	-	16	441	-	-	367	441	808	-	808
	인제대	64	68	-	-	-	-	64	68	132	25	157
	진주교대	-	-	123	-	-	-	123	-	123	-	123
	창신대	-	3	-	-	-	-	-	3	3	-	3
	창원대	-	-	11	251	-	-	11	251	262	-	262
	한국해양대	116	-	-	-	-	-	116	-	116	-	116
호남권	광주교대	-	-	-	160	-	-	-	160	160	-	160
	광주대	-	428	-	-	-	-	-	428	428	-	428
	광주여대	15	35	-	-	-	-	15	35	50	-	50
	군산대	-	296	-	-	-	-	-	296	296	-	296
	남부대	20	20	-	-	-	-	20	20	40	-	40
	동신대	88	-	-	-	-	-	88	-	88	-	88
	목포가톨릭대	-	-	20	-	-	-	20	-	20	-	20
	목포대	25	45	5	42	-	-	30	87	117	-	117
	목포해양대	2	81	-	-	-	-	2	81	83	-	83
	순천대	39	643	-	-	-	-	39	643	682	8	690
	예수대	35	-	-	-	-	-	35	-	35	-	35
	우석대	78	5	-	-	-	-	78	5	83	-	83
	원광대	-	-	208	152	-	-	208	152	360	-	360
	전남대	789	2	-	-	-	-	789	2	791	44	835
	전남대(여수)	9	141	-	-	-	-	9	141	150	-	150
	전북대	727	-	-	-	-	-	727	-	727	34	761
	전주교대	-	-	115	-	-	-	115	-	115	-	115
	전주대	-	162	-	-	-	-	-	162	162	-	162
	조선대	115	709	-	-	-	-	115	709	824	84	908
	초당대	-	94	-	-	-	-	-	94	94	-	94
	한일장신대	19	-	-	-	-	-	19	-	19	-	19
제주권	호남대	29	123	-	-	-	-	29	123	152	-	152
	호원대	-	47	-	-	-	4	-	51	51	2	53
	제주대	447	-	-	-	-	-	447	-	447	8	455
총 합계		9,832	8,885	911	3,844	38	84	10,781	12,813	23,594	437	24,031

4) 수시모집 및 정시모집 현황

Ⅰ 대학별 전형방법 및 수능최저학력기준

(단위: 명/%)

	대학	전형 유형	전형명	모집 인원	전형방법	수능최저학력기준
강원권	가톨릭 관동대	교과	강원인재	229	학생부100	△(의예, 간호)
			강원인재2	3	학생부100	△(의예, 간호)
	강릉 원주대	교과	지역교과	165	학생부100	△(치의예)
		종합	지역인재	5	1단계(5배수): 서류100 2단계: 1단계80+면접20	△(치의예)
			지역인재저소득	1	1단계(5배수): 서류100 2단계: 1단계80+면접20	△(치의예)
			지역인재	104	서류100	
			지역인재저소득	2	서류100	
	강원대	교과	저소득-지역인재	7	학생부100	△(의예, 약학, 수의예, 간호)
			지역인재	661	학생부100	○
	경동대	교과	지역인재	109	학생부100	
	상지대	교과	교과강원인재	90	학생부100	△(한의예, 간호)
			교과강원인재균형	3	학생부100	△(한의예, 간호)
		종합	종합강원인재	27	서류100	△(한의예)
			종합강원인재균형	1	서류100	△(한의예)
	연세대 (미래)	종합	강원인재(일반)	47	서류100	
				21	서류80+면접20	△(의예)
			강원인재(한마음)	2	서류80+면접20	△(의예)
				1	서류100	
	춘천교대	종합	강원교육인재	60	서류100	○
	한라대	교과	지역인재	71	학생부100	
	한림대	교과	지역인재	204	학생부100	
			지역인재_기초생활수급자 및차상위계층	3	학생부100	
		종합	지역인재	19	1단계(5배수): 서류100 2단계: 1단계70+면접30	△(의예)
			지역인재_기초생활수급자 및차상위계층	2	1단계(5배수): 서류100 2단계: 1단계70+면접30	
충청권	가톨릭 꽃동네대	교과	지역인재	20	학생부100	
	건국대 (글로벌)	교과	지역인재	9	1단계(5배수): 학생부100 2단계: 1단계70+면접30	△(의예)
			지역인재-기초생활 및 차상위	1	1단계(5배수): 학생부100 2단계: 1단계70+면접30	△(의예)
			지역인재	72	학생부100	

I. 2025학년도 대입 주요 사항

II. 모집시기별 전형의 이해

III. 특별전형

IV. 부록

	대학	전형 유형	전형명	모집 인원	전형방법	수능최저학력기준
충청권	건국대 (글로벌)	교과	지역인재-기초생활 및 차상위	2	학생부100	
		종합	지역인재	18	서류100	△(의예)
	건양대	교과	지역인재[기초]	2	1단계(5배수): 학생부100 2단계: 1단계61.5+면접38.5	△(의예)
			지역인재[면접]	10	1단계(3배수): 학생부100 2단계: 1단계61.5+면접38.5	
			지역인재[최저]	10	1단계(5배수): 학생부100 2단계: 1단계61.5+면접38.5	△(의예)
			지역인재[교과]	191	학생부100	
			지역인재[기초]	4	학생부100	
	고려대 (세종)	종합	지역인재-사회배려자	1	1단계(7배수): 서류100 2단계: 1단계70+면접30	△(약학)
			지역인재	4	1단계(5배수): 서류100 2단계: 1단계70+면접30	△(약학)
				30	서류100	
		논술	지역인재	5	논술100	△(약학)
		수능	지역인재	5	수능100	
	공주교대	종합	지역인재선발	140	1단계(2배수): 서류100 2단계: 1단계50+면접50	
	공주대	교과	지역인재	295	학생부100	○
		종합	기획균형지역	2	서류100	
	극동대	교과	지역인재1	28	학생부60+면접40	
			지역인재2	2	학생부60+면접40	
	나사렛대	교과	글로벌지역인재	85	학생부100	
		종합	글로벌지역인재	18	1단계(4배수): 서류100 2단계: 1단계60+면접40	
	남서울대	교과	지역인재	109	학생부100	
			지역인재_기초생활수급자 및 차상위계층	4	학생부100	
	대전대	교과	지역인재 I	195	학생부100	△(한의예)
			지역인재 II	4	학생부100	△(한의예)
		수능	지역인재	5	수능100	
	목원대	교과	지역인재	117	학생부100	
	배재대	교과	지역인재 I	79	학생부100	
			지역인재 II	2	학생부100	
	백석대	교과	지역인재(일반)	204	학생부100	
				5	학생부60+면접40	
			지역인재(기초)	4	학생부100	
	서원대	교과	지역인재	45	학생부100	○
	전문대	교과	지역학생	211	학생부100	
			지역저소득층	2	학생부100	



	대학	전형 유형	전형명	모집 인원	전형방법	수능최저학력기준
충청권	세명대	교과	지역인재(일반)	94	학생부100	△(한의예)
			지역인재(기회균형)	7	학생부100	△(한의예)
	순천향대	교과	지역인재	244	학생부100	△(의예, 간호)
		종합	지역인재-기초생활수급자 및 차상위계층	5	서류100	
			지역인재	28	서류100	
	우송대	교과	지역인재	86	학생부100	
		종합	지역인재Ⅱ	2	1단계(5배수): 서류100 2단계: 1단계70+면접30	
	유원대	교과	지역인재	4	학생부60+면접40	
	을지대	교과	기회균형Ⅱ	1	학생부95+면접5	△(의예)
			지역의료인재	19	학생부95+면접5	△(의예)
	중부대	교과	지역인재Ⅰ	76	학생부100	
			지역인재Ⅱ	2	학생부100	
	중원대	교과	지역인재	44	학생부100	
	청운대	교과	지역인재	24	학생부100	
	청주교대	종합	지역인재	112	1단계(2배수): 서류100 2단계: 1단계60+면접40	
	청주대	교과	지역인재	180	학생부100	○
				4	학생부80+면접20	
			지역기회균형	3	학생부100	
		수능	지역인재	5	수능100	
	충남대	교과	지역인재	502	학생부100	○
				14	1단계(3배수): 학생부100 2단계: 학생부80+면접20	○
			지역인재 저소득층	7	학생부100	△(의예, 약학, 간호)
		종합	지역인재	9	1단계(3배수): 서류100 2단계: 서류66.7+면접33.3	△(의예)
	충북대	교과	지역인재	51	수능100	
			지역인재	320	학생부100	○
		수능	지역인재	5	학생부100	△(의예, 약학, 간호)
	한국교원대	교과	지역인재	25	수능100	
			지역인재 특별	16	학생부100	○
	한국교통대	교과	지역인재	84	학생부100	
	한국기술교대	교과	지역인재	110	학생부100	○
	한남대	교과	지역인재교과우수자 (기초생활)	13	학생부100	
			지역인재교과우수자	530	학생부100	
	한밭대	교과	지역인재(교과)	85	학생부100	
		종합	지역인재(종합)	137	1단계(5배수): 서류100 2단계: 1단계70+면접30	

I. 2025학년도 대입 주요 사항

II. 모집시기별 전형의 이해

III. 특별전형

IV. 부록

	대학	전형 유형	전형명	모집 인원	전형방법	수능최저학력기준
충청권	한서대	교과	지역인재 특별	102	학생부100	
			지역인재 특별	8	학생부60+면접40	
			지역인재기회균형 특별	3	학생부100	
	호서대	교과	지역인재	321	학생부100	
			지역인재Ⅱ	2	학생부100	
부산· 울산· 경남권	가야대	교과	기초생활수급자(지역인재)	2	학생부100	
			지역인재	26	학생부100	
	경남대	교과	지역인재	381	학생부100	△(간호, 물리치료)
	경상 국립대	교과	지역인재	179	학생부100	○
		종합	지역인재	299	서류100	△(약학)
				13	1단계(3배수): 서류100 2단계: 1단계80+면접20	△(의예)
	수능	지역인재	지역인재	35	수능100	
	경성대	교과	지역인재(저소득층)	4	학생부100	△(약학, 간호)
			지역인재	38	학생부100	△(약학, 간호)
		종합	지역인재Ⅱ	101	서류100	
	고신대	교과	지역인재 기회균형특별	2	1단계(10배수): 학생부100 2단계: 1단계90+면접10	△(의예)
			지역인재특별	28	1단계(10배수): 학생부100 2단계: 1단계90+면접10	△(의예)
				40	학생부100	△(간호)
		종합	지역인재 기회균형특별	3	서류100	
		수능	지역인재	8	수능100	
	동아대	교과	지역인재교과	712	학생부100	○
			지역인재 기회균형대상자	3	학생부100	△(간호)
		종합	지역인재 기회균형대상자	2	서류100	△(의예)
			지역인재종합	10	1단계(10배수): 서류100 2단계: 1단계80+면접20	△(의예)
		수능	가군 지역인재	14	수능100	
	동의대	교과	지역인재교과 (저소득층)	4	학생부100	△(한의예, 간호)
			지역인재교과	15	학생부100	△(한의예)
		종합	지역인재종합	430	서류100	
	부경대	교과	지역혁신인재	486	학생부100	△(간호)
		종합	사회적배려대상자Ⅲ	1	서류100	
	부산가톨릭대	종합	지역인재	120	서류100	
	부산교대	종합	지역인재	143	1단계(3배수): 서류100 2단계: 1단계71.4+면접28.6	



	대학	전형 유형	전형명	모집 인원	전형방법	수능최저학력기준
부산·울산·경남권	부산대	교과	지역인재	407	학생부80+서류20	○
		종합	지역인재	136	1단계(3배수): 서류100 2단계: 1단계80+면접20	△(치의예, 약학, 간호)
				30	1단계(4배수): 서류100 2단계: 1단계80+면접20	△(의예)
			지역인재 저소득층학생	11	서류100	△(의예, 치의예, 한의예, 약학, 간호)
		논술	지역인재	30	논술70+학생부30	△(의예, 한의예, 약학)
		수능	지역인재	21	수능100	
				30	수능80+서류20	
	신라대	교과	지역인재	26	학생부100	
	울산대	교과	지역교과	349	학생부100	○
		종합	지역인재 기초생활수급자 및 차상위계층 특별	1	1단계(5배수): 서류100 2단계: 1단계50+면접50	△(의예)
				2	서류100	
			지역인재	15	1단계(5배수): 서류100 2단계: 1단계50+면접50	△(의예)
				435	서류100	
	인제대	교과	지역인재 기초생활수급권자	2	학생부100	
			지역인재 I	68	1단계(5배수): 학생부100 2단계: 학생부67.5+면접32.5	△(의예, 약학, 간호)
			지역인재 II	60	학생부100	△(약학)
			지역인재 기초생활수급권자	2	1단계(5배수): 학생부100 2단계: 학생부67.5+면접32.5	△(의예)
		수능	지역인재	25	수능100	
	진주교대	종합	지역인재	123	서류100	○
	창신대	교과	지역인재	3	학생부100	
	창원대	종합	지역인재	262	서류100	△(간호)
	한국해양대	교과	지역인재	116	1단계(5배수): 학생부100 2단계: 1단계44.4+면접55.6	○
대구·경북권	경북대	교과	지역인재 기초생활수급자 등 대상자	9	학생부80+서류20	△(의예, 치의예, 약학, 간호)
			지역인재	465	학생부80+서류20	○
		종합	지역인재	72	1단계(5배수): 서류100 2단계: 1단계70+면접30	△(의예, 치의예, 약학)
				283	1단계(4배수): 서류100 2단계: 1단계70+면접30	
			지역인재 학교장추천	3	1단계(4배수): 서류100 2단계: 1단계70+면접30	
	경운대	교과	지역인재	159	학생부100	△(간호)
	경일대	교과	지역인재교과	68	학생부100	

I. 2025학년도 대입 주요 사항

II. 모집시기별 전형의 이해

III. 특별전형

IV. 부록

	대학	전형 유형	전형명	모집 인원	전형방법	수능최저학력기준
대구· 경북권	계명대	교과	지역기회균형	4	학생부100	(약학, 간호)
				2	1단계(10배수): 학생부100 2단계: 1단계80+면접20	(의예)
			지역	831	학생부100	○
				25	1단계(10배수): 학생부100 2단계: 1단계80+면접20	△(의예)
		종합	지역	369	서류100	△(약학)
				8	1단계(7배수): 서류100 2단계: 1단계80+면접20	△(의예)
	금오공과대	교과	지역인재	201	학생부100	○
	김천대	교과	지역인재	19	학생부100	
	대구가톨릭대	교과	지역교과	341	학생부100	△(간호)
				38	1단계(7배수): 학생부100 2단계: 1단계80+면접20	△(의예, 약학)
			지역기회균형	5	학생부100	△(약학, 간호)
				1	1단계(7배수): 학생부100 2단계: 1단계80+면접20	△(의예)
		종합	지역종합	9	1단계(7배수): 서류100 2단계: 1단계80+면접20	△(의예, 약학)
				29	1단계(5배수): 서류100 2단계: 1단계80+면접20	
	대구교대	종합	경북지역인재 특별	100	1단계(2배수): 서류100 2단계: 1단계70+면접30	
			대구지역인재 특별	80	1단계(2배수): 서류100 2단계: 1단계70+면접30	
	대구대	교과	지역인재	523	학생부100	○
		종합	지역기회균형	3	서류100	
	대구 한의대	교과	지역기회균형	7	학생부100	△(한의예, 간호)
			지역인재	174	학생부100	△(한의예, 간호)
		종합	지역인재	35	서류100	△(한의예, 간호)
	동국대 (WISE)	교과	기회균형 I (지역인재)	6	학생부100	△(의예, 한의예, 간호)
			지역인재(교과)	47	학생부100	△(의예, 한의예, 간호)
		종합	지역인재(종합)	45	1단계(5배수): 서류100 2단계: 1단계70+면접30	△(의예, 한의예, 간호)
	동양대	교과	지역인재	37	학생부100	△(간호)
	신경주대	교과	지역인재	3	학생부60+면접40	
				44	학생부100	
	안동대	교과	지역사회배려대상자	2	학생부100	
			지역인재	161	학생부100	○
	영남대	교과	기회균형Ⅱ(의약)	4	학생부100	△(의예, 약학)



	대학	전형 유형	전형명	모집 인원	전형방법	수능최저학력기준
대구·경북권	영남대	교과	지역인재	883	학생부100	○
		종합	잠재능력우수자 (지역)	5	서류100	△(약학)
		수능	지역인재	33	수능100	
	위덕대	교과	지역인재 특별 (기회균형)	3	학생부51+면접49	
			지역인재 특별	35	학생부51+면접49	
	POSTECH	종합	기회균형 지역인재	20	1단계(3배수): 서류100 2단계: 1단계67+면접33	
	한동대	교과	지역인재	60	학생부100	○
호남권	광주교대	종합	광주인재	50	1단계(2배수): 학생부100 2단계: 1단계70+면접30	
			전남인재	50	1단계(2배수): 학생부100 2단계: 1단계70+면접30	
			전라남도교육감추천	60	1단계(2배수): 학생부100 2단계: 1단계70+면접30	
	광주대	교과	지역학생2	132	학생부70+면접30	
			지역학생1	249	학생부100	
	광주여대	교과	지역인재	35	학생부100	△(간호)
	군산대	교과	지역인재 I	295	학생부100	
			지역인재 II	1	학생부100	
	남부대	교과	지역인재	20	학생부100	△(간호)
				20	학생부70+면접30	
	동신대	교과	지역학생기회균형	2	학생부100	△(한의예)
			지역학생	86	학생부100	△(한의예, 간호, 물리치료)
	목포 가톨릭대	종합	지역인재	20	서류75+학생부25	
	목포대	교과	지역인재 (기초 및 차상위)	3	학생부95+서류5	△(약학)
			지역인재	60	학생부95+서류5	△(약학, 간호)
	목포대	종합	지역인재	41	1단계(6배수): 서류100 2단계: 1단계80+면접20	△(약학)
	목포해양대	교과	지역인재	83	학생부100	△(해군사관학부)
	순천대	교과	지역기회균형인재	3	학생부100	△(약학, 간호)
			지역인재	658	학생부100	△(약학, 간호, 수학교육)
		수능	지역인재	8	수능100	
	예수대	교과	지역인재	35	학생부100	△(간호)
	우석대	교과	지역인재 기회균형	6	학생부100	△(한의예, 약학, 간호, 한약학)

I. 2025학년도 대입 주요 사항

II. 모집시기별 전형의 이해

III. 특별전형

IV. 부록

	대학	전형 유형	전형명	모집 인원	전형방법	수능최저학력기준
호남권	우석대	교과	지역인재	77	학생부100	△(한의예, 약학, 간호, 한약학)
	원광대	종합	지역인재 I (전북권)	128	1단계(5배수): 서류100 2단계: 1단계77+면접23	△(의예, 치의예, 한의예, 약학, 간호)
			지역인재 I (광주·전남·전북)	83	1단계(5배수): 서류100 2단계: 1단계77+면접23	△(의예, 치의예, 한의예, 약학, 간호, 한약학)
			지역인재 II	11	1단계(5배수): 서류100 2단계: 1단계77+면접23	△(의예, 치의예, 한의예, 약학, 간호, 한약학)
			지역인재 I (광주·전남·전북)	135	서류100	
	전남대(여수)	교과	지역인재	933	학생부100	○
			지역균형	8	학생부100	△(의예, 치의예 약학)
		수능	지역인재	44	수능100	
	전북대	교과	지역인재 1유형	603	학생부100	○
			지역인재 2유형	117	학생부100	△(의예 치의예, 수의예, 간호)
			지역인재 기회균형	7	학생부100	△(의예, 치의예, 약학, 간호)
		수능	지역인재	34	수능100	
	전주교대	종합	지역인재선발	115	1단계(2배수): 서류100 2단계: 1단계60+면접40	○
	전주대	교과	지역인재1	151	학생부100	
			지역인재2	2	학생부100	
	조선대	교과	지역기회균형	9	학생부100	△(의예, 치의예, 약학)
			지역인재	811	학생부100	△(의예, 치의예, 약학, 간호)
		수능	지역인재	84	수능100	
	초당대	교과	지역인재	94	학생부100	
	한일장신대	교과	지역인재	17	학생부80+면접20	
			지역인재수급자	2	학생부80+면접20	
	호남대	교과	지역인재	126	학생부100	△(간호, 물리치료)
	호원대	교과	지역인재	17	학생부100	
				26	학생부70+면접30	
			지역인재 (기초생활수급자 등)	1	학생부70+면접30	
		수능	지역인재 (기초생활수급자 등)	1	수능60+학생부20+면접20	
			지역인재	1	수능60+학생부20+면접20	
	제주대	교과	지역인재	435	학생부100	○
		수능	지역인재	8	수능100	

※ 의/치/한/약/수/간호/교대 수능최저학력기준은 해당 계열에서 안내함

5) 의약학 계열

가) 의예과

- 수시모집 847명, 정시모집 221명, 총 1,068명 모집으로 지난해보다 38명 증가하였다.
- 수능최저학력기준을 적용하지 않는 대학으로 학생부종합전형은 순천향대(21명), 한림대(2명)이고 학생교과전형은 건양대(10명)이다.
- 전북대의 경우 전북지역 학생들만 지원자격을 부여하였으나 2025학년도 지역인재전형1유형을 통해 지원자격의 범위를 광주, 전남까지 확대하였다. 이로 인한 해당 지역 학생들의 지원 경향이 달라질 수 있다는 점을 고려할 필요가 있다.
- 일부 면접 등을 실시하는 대학도 있으므로 대학별 전형요소를 확인하고 이에 대한 대비도 필요하다. 또한 지난해 모집을 실시한 전형 중 올해 폐지하거나 전형의 내용이 변경된 대학도 있다는 점을 유의해야 한다.
- 지역별 인원 및 지역별 전형유형, 모집 시기에 따른 인원이 다르므로 지원자격 충족 지역에 따른 대학별, 전형별 인원을 확인하고 이에 대한 준비가 필요하다. 또한 대부분의 대학이 수능최저학력기준을 적용하고 있고 이에 대한 충족 여부가 매우 중요한 지원 전략이 될 수 있으므로 교과성적 관리와 함께 꾸준한 준비가 필요하다.

Ⅰ 지역별, 전형별 모집인원 Ⅰ

구분	학생부교과	학생부종합	논술	수능위주	합계
강원	25	44	-	-	69
대전	68	9	-	26	103
충남	20	21	-	-	41
충북	21	8	-	14	43
부산	78	47	15	42	182
울산	-	16	-	-	16
경남	63	3	-	39	105
대구	42	48	-	-	90
경북	57	15	-	18	90
광주	130	-	-	45	175
전북	60	45	-	29	134
제주	12	-	-	8	20
합계	576	256	15	221	1,068

Ⅰ 수시모집 전형방법 및 수능최저학력기준 Ⅰ

권역	대학	전형 유형	전형명	모집 인원	전형방법	수능최저학력기준
강원권	가톨릭 관동대	교과	강원인재	9	학생부100	국,수(미/기),영,과(절사) 3개 합 5등급
			강원인재2	1		
	강원대	교과	저소득-지역인재	1	학생부100	국,수,영,과(1) 3개 합 8등급 수,과 포함
			지역인재	14		국,수,영,과(1) 중 3개 합 6등급 수,과 포함
	연세대 (미래)	종합	강원인재(일반)	21	서류80+면접20	국,수(미/기),영,과1,과2 4개 합 6등급(영 2 포함), 한 4
			강원인재(한마음)	2		
	한림대	종합	지역인재_기초생활 수급자및차상위계층	2	1단계(5배수): 서류100 2단계: 1단계70+면접30	국,수(미/기),영,과 3개 합 4등급
		종합	지역인재	19		
충청권	건국대 (글로벌)	교과	지역인재	9	1단계(5배수): 학생부100 2단계: 1단계70+면접30	국,수(미/기),영,과(절사) 3개 합 4등급, 한 4
			지역인재-기초생활 및 차상위	1		국,수(미/기),영,과(절사) 3개 합 5등급, 한 4
		종합	지역인재	8	서류100	국,수(미/기),영,과(절사) 3개 합 4등급, 한 4
	건양대	교과	지역인재[기초]	2	1단계(5배수): 학생부100 2단계: 1단계61.5+ 면접38.5	국,수(미/기),영,과(절사) 3개 합 5등급
			지역인재[면접]	10	1단계(3배수): 학생부100 2단계: 1단계61.5+ 면접38.5	
			지역인재[최저]	10	1단계(5배수): 학생부100 2단계: 1단계61.5+ 면접38.5	국,수(미/기),영,과(절사) 3개 합 5 등급
	순천향대	교과	지역인재	20	학생부100	국,수,영,탐(1) 4개 합 6등급 (수(확),사 각 0.5등급 하향)
		종합	지역인재-기초생활 수급자및차상위계층	3	서류100	
			지역인재	18		
	을지대	교과	기화균형Ⅱ	1	학생부95+면접5	국,수,영,과(1) 3개 합 4등급
			지역의료인재	19		국,수,영,과(1) 4개 합 6등급
	충남대	교과	지역인재	23	학생부100	국,수(미/기),영,과 3개 합 4등급
			지역인재 저소득층	3		국,수(미/기),영,과 3개 합 6등급
		종합	지역인재	9	1단계(3배수): 서류100 2단계: 1단계66.7+ 면접33.3	국,수(미/기),영,과 3개 합 5등급



권역	대학	전형 유형	전형명	모집 인원	전형방법	수능최저학력기준
충청권	충북대	교과	지역경제배려대상자	1	학생부100	국,수(미/기),영,과(1) 3개 합 6등급 수(미/기) 포함
			지역인재	10		국,수(미/기),영,과(1) 3개 합 5등급 수(미/기) 포함
부산· 울산· 경남권	경상 국립대	교과	지역인재	34	학생부100	국,수(미/기),영,과(철사) 3개 합 6등급 수(미/기) 포함
		종합		3	1단계(3배수): 서류100 2단계: 1단계80+면접20	
	고신대	교과	지역인재 기회균형특별	2	1단계(10배수): 학생부100 2단계: 1단계90+면접10	국,수,영,과(1) 3개 합 4등급 수 포함(수(확) 선택 시 3등급)
			지역인재특별	28		
	동아대	교과	지역인재교과	18	학생부100	국,수(미/기),영,과(1) 4개 합 6등급
		종합	지역인재 기회균형대상자	2	서류100	국,수,영,과(1) 3개 합 6등급
			지역인재종합	10	1단계(10배수): 서류100 2단계: 1단계80+면접20	국,수(미/기),영,과(1) 4개 합 6등급
	부산대	교과	지역인재	30	학생부80+서류20	국,수(미/기),영,과 3개 합 4등급, 한 4 수(미/기) 포함
		논술		15	논술70+학생부30	
		종합	저소득층지역인재	5	서류100	
			지역인재	30	1단계(4배수): 서류100 2단계: 1단계80+면접20	
	울산대	종합	지역인재 기초생활수급자 및 차상위계층 특별	1	1단계(5배수): 서류100 2단계: 1단계50+면접50	국,수(미/기),영,과(올림) 3개 합 4 등급, 한 4
			지역인재	15		
	인제대	교과	지역인재 기초생활수급자	2	1단계(5배수): 학생부100 2단계: 1단계67.5+ 면접32.5	국,수(미/기),영,과(1) 각 2등급
			지역인재 I	27		
대구· 경북권	경북대	교과	지역인재	15	학생부80+서류20	국,수(미/기),영,과(올림) 3개 합 4등급
			지역인재 기초생활수급대상자	3		국,수(미/기),영,과(올림) 3개 합 5등급
		종합	지역인재	40	1단계(5배수): 서류100 2단계: 1단계70+면접30	국,수(미/기),영,과(올림) 3개 합 4등급
	계명대	교과	지역	25	1단계(10배수): 학생부100 2단계: 1단계80+면접20	국,수(미/기),영,과(1) 3개 합 3등급
			지역기회균형	2		국,수(미/기),영,과(1) 3개 합 5등급
		종합	지역	8	1단계(7배수): 서류100 2단계: 1단계80+면접20	국,수(미/기),영,과(1) 3개 합 4등급
	대구 가톨릭대	교과	지역교과	19	1단계(7배수): 학생부100 2단계: 1단계80+면접20	국,수(미/기),영,과(철사) 3개 합 4등급
			지역기회균형	1		

I. 2025학년도 대입 주요 사항

II. 모집시기별 전형의 이해

III. 특별전형

IV. 부록

권역	대학	전형 유형	전형명	모집 인원	전형방법	수능최저학력기준
대구·경북권	대구 가톨릭대	종합	지역종합	4	1단계(7배수): 서류100 2단계: 1단계80+면접20	국,수(미/기),영,과(절사) 3개 합 5등급
	동국대 (WISE)	교과	지역인재(교과)	11	학생부100	국,수(미/기),영,과(1) 3개 합 4등급
			기회균형 I (지역인재)	1		국,수,영,과(1) 3개 합 4등급
		종합	지역인재(종합)	11	1단계(5배수): 서류100 2단계: 1단계70+면접30	국,수(미/기),영,과(1) 3개 합 4등급
	영남대	교과	기회균형II(의약)	2	학생부100	국,수,영,과(1) 3개 합 5등급, 한 4
			지역인재	23		국,수,영,과(1) 4개 합 5등급, 한 4
호남권	원광대	종합	지역인재 I (호남)	10	1단계(5배수): 서류100 2단계: 1단계77+면접23	국,수,영,과(1) 3개 합 6등급 수 포함
			지역인재 I (전북)	33		
			지역인재II	2		
	전남대	교과	지역균형	3	학생부100	국,수(미/기),영,과 3개 합 6등급 수(미/기) 포함
			지역인재	80		국,수(미/기),영,과 3개 합 5등급 수(미/기) 포함
	전북대	교과	지역인재 기회균형	3	학생부100	국,수(미/기),영,과(절사) 4개 합 6등급
			지역인재 1유형	11		
			지역인재 2유형	46		
	조선대	교과	지역기회균형	3	학생부100	국,수(미/기),영,과(1) 3개 합 5등급
			지역인재	44		
제주권	제주대	교과	지역인재	12	학생부100	국,수(미/기),영,과 3개 합 6등급 수(미/기) 포함

- 정시모집을 실시하는 대학은 충남대 등 모두 12개 대학이다. 전체 221명을 선발하며 가군 70명, 나군 143명, 다군 8명으로 지난해와 비교하여 군별 모집대학 및 인원의 변동이 있으므로 지원 시 유의해야 한다.
- 대부분 표준점수를 활용하지만 강원대, 계명대, 동국대(WISE), 순천향대, 영남대, 제주대, 조선대는 백분위를 활용한다. 강원대, 영남대, 을지대, 순천향대는 수학의 지정 과목을 두지 않았으나 강원대는 수(미/기) 선택 시 가산점을 부여한다. 그 외에도 과탐 등에서 가산점을 부여하는 대학들이 있으므로 지원 시 유불리를 검토해야 한다.

Ⅰ 정시모집 전형방법 Ⅰ

군	대학	전형명	모집 인원 (명)	전형 방법	수능 활용 지표	반영비율					비고	
						국어	수학			영어		과탐
							미적	기하	확통			
가	경상국립대	지역인재	20	수능100	표	25	30			20	25	과Ⅱ 한 과목 이상 응시자 5% 가산점
	동아대	지역인재	14	수능100	표	25	25			25	25	
	인제대	지역인재	19	수능100	표	25	25			25	25	
	전남대	지역인재	17	수능100	표	30	40				30	영 가산점 200 만점
나	부산대	지역인재	20	수능80+ 서류20	표	20	30			20	30	
	영남대	지역인재	18	수능100	백	25	35			10	30	
	전북대	지역인재	29	수능100	백+표	30	40				30	영 가산점
	제주대	지역인재	8	수능100	백	20	30			20	30	
	조선대	지역인재	28	수능100	백	25	35			25	15	과탐 1과목
	충남대	지역인재	26	수능100	표	25	45				30	영 감산
	충북대	지역인재	14	수능100	표	20	30			20	30	
다	고신대	지역인재	8	수능100	표	20	30			30	20	

- 일반전형과 지역인재전형의 경우 입결에서도 차이가 나타난다. 대학과 전형유형 등에 따라 차이가 있으나 일반적으로 지역인재전형의 입결이 상대적으로 조금 낮게 형성되므로 이전년도 결과 등을 면밀히 검토할 필요가 있다.

Ⅱ 거점국립대 일반전형 VS 지역인재전형 입시 결과(발표기준 70%컷) Ⅱ

대학	전형유형	지역인재전형				일반전형				비고
		모집 인원 (명)	경쟁률	총원 인원 (명)	등급	모집 인원 (명)	경쟁률	총원 인원 (명)	등급	
강원대	학생부교과	14	10.29	8	1.26	10	17.20	26	1.10	
경북대	학생부종합	34	8.41	5	1.53	22	41.36	11	2.19	
경상국립대	학생부교과	24	10.88	44	1.11	10	14.70	17	1.23	
전남대	학생부교과	67	8.82	42	1.10	14	17.00	18	1.12	
전북대	학생부교과	43	9.95	8	1.52	29	22.14	8	1.36	
제주대	학생부교과	7	5.57	8	1.34	13	17.77	36	1.04	
충남대	학생부교과	20	10.75	27	1.20	23	11.91	29	1.13	
충북대	학생부교과	7	12.14	17	1.12	4	43.25	11	1.15	

※ 대학 발표 자료 기준

나) 치의예과

- 수시모집 161명, 정시모집 42명, 총 203명 모집으로 지난해보다 3명 증가하였다.
- 수능최저학력기준은 경북대 학생부종합 지역인재 학교장추천인재전형을 제외하고 모두 적용하므로 수능에 대한 준비가 필요하다.
- 학생부교과전형 > 학생부종합전형 > 수능위주 순으로 선발하며 논술전형은 모집하지 않는다.

Ⅰ 지역별, 전형별 모집인원 Ⅰ

구분	학생부교과	학생부종합	논술	수능위주	합계
강원	4	6	-	-	10
부산	10	15	-	10	35
대구	11	16	-	-	27
광주	42	-	-	27	69
전북	23	34	-	5	62
합계	90	71	-	42	203

Ⅰ 수시모집 전형방법 및 수능최저학력기준 Ⅰ

대학	전형 유형	전형명	모집 인원(명)	전형방법	수능최저학력기준
강릉원주대	교과	지역교과	4	학생부100	국,수,영,탐/직(1) 3개 합 6등급 ※수 포함
	종합	지역인재	5	1단계(5배수): 서류100	국,수,영,과(1) 중 3개 합 6등급 ※수 포함
		지역인재저소득	1	2단계: 1단계80+면접20	
경북대	교과	지역인재	11	학생부80+서류20	국,수(미/기),영,과(절사) 3개 합 4 등급
		지역인재 기초생활수급대상자	2		국,수(미/기),영,과(절사) 3개 합 5 등급
	종합	지역인재	16	1단계(4배수): 서류100	국,수(미/기),영,과(절사) 3개 합 4 등급
		지역인재 학교장추천	3	2단계: 1단계70+면접30	
부산대	교과	지역인재	10	학생부80+서류20	국,수(미/기),영,과 3개 합 4등급, 한 4 ※수(미/기) 포함
	종합		14	1단계(3배수): 서류100 2단계: 1단계80+면접20	
		지역인재 저소득층학생	1	서류100	
원광대	종합	지역인재 I (호남)	10	1단계(5배수): 서류100 2단계: 1단계77+면접23	국,수,영,과(1) 3개 합 6등급 ※수 포함
		지역인재 I (전북)	22		
		지역인재Ⅱ	2		

대학	전형 유형	전형명	모집 인원(명)	전형방법	수능최저학력기준
전남대	교과	지역균형	1	학생부100	국,수(미/기),영,과 3개 합 7등급 ※수(미/기) 포함
		지역인재	12		국,수(미/기),영,과 3개 합 6등급 ※수(미/기) 포함
전북대	교과	지역인재 기회균형	1	학생부100	국,수(미/기),영,과(1) 3개 합 6등급 ※수(미/기) 포함
		지역인재 1유형	4		
		지역인재 2유형	18		
조선대	교과	지역기회균형	2	학생부100	국,수(미/기),영,과(1) 3개 합 5등급
		지역인재	27		

- 정시모집은 부산대, 전남대, 전북대, 조선대에서만 42명을 선발한다.
- 가군, 나군에서만 선발하며, 강릉원주대의 경우 다군에서 선발하나 수시모집 이월인원이 있을 경우만 선발하므로 해당 시기에 내용을 확인해야 한다. 2023학년도에는 2명의 이월이 발생하여 정시에서 선발되었다.

Ⅰ 정시모집 전형방법 Ⅰ

군	대학	전형명	모집 인원 (명)	전형 방법	수능 활용 지표	반영비율					비고	
						국 어	수학			영 어		과 탐
							미 적	기 하	확 통			
가	전남대	지역인재	8	수능100	표	30	40			30	영 가산점 200 만점	
	전북대	지역인재	5	수능100	표+백	30	40			30	영 가산	
	조선대	지역인재	19	수능100	백	25	35		25	15	과탐 1과목	
나	부산대	지역인재	10	수능80+ 서류20	표	20	30		20	30		

다) 한의예과

- 수시모집 247명, 정시모집 5명, 총 252명 모집으로 지난해보다 16명 증가하였다.
- 학생부교과전형에서 가장 많은 인원을 선발하고 있으며 모든 대학에서 수능최저학력기준을 적용하고 있다.
- 수시에서 모든 대학이 수능최저학력기준을 적용하고 있고 정시에서도 선발하고 있기에 수능 준비가 필요하며 일부 대학에서 면접을 실시하고 있다는 점을 고려하여 대비할 필요가 있다.

Ⅰ 지역별, 전형별 모집인원 Ⅰ

구분	학생부교과	학생부종합	논술	수능위주	합계
강원	4	8	-	-	12
경북	43	44	-	-	87
대전	25	-	-	5	30
부산	30	1	5	-	36
전남	18	-	-	-	18
전북	13	38	-	-	51
충북	18	-	-	-	18
합계	151	91	5	5	252

Ⅰ 수시모집 전형방법 및 수능최저학력기준 Ⅰ

대학	전형 유형	전형명	계열	모집 인원 (명)	전형방법	수능최저학력기준
대구한의대	교과	지역기회균형	인문	1	학생부100	국,수(확),영,사(1) 3개 합 5등급
			자연	3		국,수(미/기),영,과(1) 3개 합 6 등급
		지역인재	인문	7		국,수(확),영,사(1) 3개 합 4등급
			자연	14		국,수(미/기),영,과(1) 3개 합 5 등급
	종합	지역인재	인문	7	서류100	국,수(확),영,사(1) 3개 합 4등급
			자연	14		국,수(미/기),영,과(1) 3개 합 5 등급
대전대	교과	지역인재 I	인문/ 자연	23	학생부100	국,수,영,탐 3개 합 6등급
		지역인재 II		2		※국,수,영 각 4
동국대 (WISE)	교과	지역인재 (교과)	자연	16	학생부100	국,수(미/기),영,과(1) 3개 합 5 등급
		기회균형 I (지역인재)		2		국,수,영,과(1) 3개 합 5등급
	종합	지역인재 (종합)		23	1단계(5배수): 서류100 2단계: 1단계70+ 면접30	국,수(미/기),영,과(1) 3개 합 5 등급
동신대	교과	지역학생	자연	16	학생부100	국,수,영,탐(1) 3개 합 5등급
		지역학생 기회균형		2		국,수,영,탐(1) 3개 합 6등급

대학	전형 유형	전형명	계열	모집 인원 (명)	전형방법	수능최저학력기준
동의대	교과	지역인재교과	인문/ 자연	15	학생부100	국,수,영,탐 3개 합 5등급
		지역인재교과 (저소득층)		1		
부산대	교과	지역인재	자연	14	학생부80+서류20	국,수(미/기),영,과 3개 합 4등급, 한 4 ※수(미/기) 포함
	종합			1	서류100	
	논술			5	논술70+학생부30	
상지대	교과	교과강원인재	인문/ 자연	3	학생부100	국,수,영,탐(절사) 중 3개 합 5등급 ※수(미/기),과 반영 시 6
		교과강원인재균형		1		
	종합	종합강원인재		7	서류100	
		종합강원인재균형		1		
세명대	교과	지역인재(기회균형)	인문/ 자연	2	학생부100	국,수,영 3개 각 2등급
		지역인재(일반)		16		
우석대	교과	지역인재	인문/ 자연	12	학생부100	국,수,영,탐(1) 3개 합 6등급 수 포함 ※수(미/기) 반영 시 7
		지역인재 기회균형		1		
원광대	종합	지역인재 I (호남)	인문	6	1단계(5배수): 서류100 2단계: 1단계77+ 면접23	국,수,영,사(1) 3개 합 6등급 ※수 포함
		지역인재 I (호남)	자연	9		국,수,영,과(1) 3개 합 6등급 ※수 포함
		지역인재 I (전북)	인문	9		국,수,영,사(1) 3개 합 6등급 ※수 포함
		지역인재 I (전북)	자연	12		국,수,영,과(1) 3개 합 6등급 ※수 포함
		지역인재II		2		

- 정시모집을 실시하는 대학은 지난해 2개 대학에서 올해 대전대 1개 대학으로 감소하였다.

Ⅰ 정시모집 전형방법 Ⅰ

군	대학	전형명	모집 인원 (명)	전형 방법	수능 활용 지표	반영비율					비고	
						국 어	수학			영 어		탐 구
							미 적	기 하	확 통			
가	대전대	지역인재	5	수능100	백	27	28			20	25	수(미/기) 3점, 과 과목당 1.5점 가산점

라) 수의예과

- 수시모집 111명, 정시모집 4명, 총 115명 모집으로 경북대와 충북대에서 모집인원이 지난해 보다 각 7명, 1명 증가하였다.
- 경상국립대 학생부종합 지역인재전형 외에 모든 대학에서 수능최저학력기준을 적용한다.
- 대부분의 인원을 학생부교과전형에서 모집하기 때문에 교과성적 관리와 함께 수능최저학력기준에 대한 준비가 필요하다.

■ 지역별, 전형별 모집인원 ■

구분	학생부교과	학생부종합	논술	수능위주	합계
강원	11	-	-	-	11
대전	8	-	-	4	12
충북	6	-	-	-	6
경남	22	3	-	-	25
대구	18	-	-	-	18
광주	14	-	-	-	14
전북	20	-	-	-	20
제주	9	-	-	-	-
합계	108	3	-	4	115

■ 수시모집 전형방법 및 수능최저학력기준 ■

대학	전형 유형	전형명	모집인원 (명)	전형방법	수능최저학력기준
강원대	교과	저소득-지역인재	1	학생부100	국,수,영,과(1) 3개 합 10등급 ※수,과 포함
		지역인재	10		국,수,영,과(1) 3개 합 8등급 ※수,과 포함
경북대	교과	지역인재	18	학생부80+서류20	국,수(미/기),영,과(절사) 3개 합 5등급
경상국립대	교과	지역인재	22	학생부100	국,수,영,과(절사) 3개 합 6등급 ※수 포함
	종합		3	서류100	
전남대	교과	지역인재	14	학생부100	국,수(미/기),영,과(1) 3개 합 7등급
전북대	교과	지역인재 1유형	5	학생부100	국,수(미/기),영,과(1) 3개 합 7등급 ※수(미/기) 포함
		지역인재 2유형	15		

대학	전형 유형	전형명	모집인원 (명)	전형방법	수능최저학력기준
제주대	교과	지역인재	9	학생부100	국,수(미/기),영,과 3개 합 7등급 ※수(미/기) 포함
충남대	교과	지역인재	8	학생부100	수(미/기),영,과 3개 합 6등급
충북대	교과	지역인재	6	학생부100	국,수(미/기),영,과(1) 3개 합 8등급

- 정시모집을 실시하는 대학은 지난해와 마찬가지로 충남대뿐이며 가군에서 모집한다.

Ⅰ 정시모집 전형방법 Ⅰ

군	대학	전형명	모집 인원 (명)	전형 방법	수능 활용 지표	반영비율					비고	
						국 어	수학			영 어		과 탐
							미 적	기 하	확 통			
나	충남대	지역인재	4	수능100	표	25	45			30	영 감산	

마) 약학과

- 수시모집 354명, 정시모집 91명, 총 445명 모집으로 지난해에 비해 27명 증가하였다.
- 모든 대학에서 수능최저학력기준을 적용한다.
- 학생부교과전형에서 많은 인원을 모집하기 때문에 교과성적 관리와 함께 수능최저학력기준에 대한 준비가 필요하다.
- 부산대와 고려대(세종)에서 논술전형을 실시한다.

Ⅱ 지역별, 전형별 모집인원 Ⅱ

구분	학생부교과	학생부종합	논술	수능위주	합계
강원	16	-	-	-	16
대전	9	-	-	13	22
충북	18	-	-	8	26
세종	-	5	5	5	15
부산	32	14	10	12	68
경남	15	4	-	12	31
대구	9	21	-	-	30
경북	39	10	-	15	64
광주	53	-	-	21	74

구분	학생부교과	학생부종합	논술	수능위주	합계
전남	22	5	-	5	32
전북	34	23	-	-	57
제주	10	-	-	-	10
합계	257	82	15	91	445

Ⅰ 수시모집 전형방법 및 수능최저학력기준 Ⅰ

대학	전형 유형	전형명	모집인원 (명)	전형방법	수능최저학력기준
강원대	교과	저소득-지역인재	1	학생부100	국,수,영,과(1) 3개 합 10등급 수(미/기),과 포함
		지역인재	15		국,수,영,과(1) 3개 합 8등급 수(미/기),과 포함
경북대	교과	지역인재 기초생활수급대상자	1	학생부80+서류20	국,수(미/기),영,과(절사) 3개 합 6등급
	종합	지역인재	16	1단계(5배수): 서류100 2단계: 1단계70+면접30	국,수(미/기),영,과(절사) 3개 합 5등급
경상국립대	교과	지역인재	5	학생부100	국,수(미/기),영,과(절사) 3개 합 6등급
	종합		4	서류100	수(미/기) 포함
경성대	교과	지역인재	18	학생부100	국,수(미/기),영,과(1) 3개 합 5등급
		지역인재 (저소득층)	2		국,수(미/기),영,과(1) 3개 합 7등급
계명대	교과	지역	8	학생부100	국,수(미/기),영,과(1) 3개 합 5등급 ※수(미/기),과(2) 필수응시
		지역기회균형	1		국,수(미/기),영,과(1) 3개 합 6등급 ※수(미/기),과(2) 필수 응시
	종합	지역	5	서류100	국,수(미/기),영,과(1) 3개 합 6등급 ※수(미/기),과(2) 필수 응시
고려대(세종)	논술	지역인재	5	논술100	국,수(미/기),영,과 3개 합 5등급
	종합		4	1단계(5배수): 서류100 2단계: 1단계70+면접30	
			지역인재- 사회배려자	1	
대구가톨릭대	교과	지역교과	19	1단계(7배수): 학생부100 2단계: 1단계80+면접20	국,수(미/기),영,과(절사) 3개 합 5등급
		지역기회균형	2	학생부100	국,수(미/기),영,과(절사) 3개 합 6등급
	종합	지역종합	5	1단계(7배수): 서류100 2단계: 1단계80+면접20	



대학	전형 유형	전형명	모집인원 (명)	전형방법	수능최저학력기준
목포대	교과	지역인재	8	학생부95+서류5	국,수(미/기),영,과 3개 합 6등급 수(미/기), 과 포함 ※화,생 필수 응시
		지역인재 (기초 및 차상위)	1		
	종합	지역인재	5	1단계(6배수): 서류100 2단계: 1단계80+면접20	
부산대	교과	지역인재	12	학생부80+서류20	국,수(미/기),영,과 3개 합 4등급, 한 4, 수(미/기) 포함 ※과(2) 필수 응시
	논술		10	논술70+학생부30	
	종합	저소득층지역인재	2	서류100	
		지역인재	12	1단계(3배수): 서류100 2단계: 1단계80+면접20	
순천대	교과	지역기회 균형인재	1	학생부100	국,수(미/기),영,과 3개 합 8등급 ※수(미/기),과 포함
		지역인재	12		국,수(미/기),영,과 3개 합 7등급 ※수(미/기),과 포함
영남대	교과	기회균형Ⅱ (의약)	2	학생부100	국,수,영,과(1) 3개 합 7등급, 한 4
		지역인재	16		국,수,영,과(1) 3개 합 5등급, 한 4
	종합	잠재능력우수자(지역)	5	서류100	
우석대	교과	지역인재	18	학생부100	국,수(미/기),영,과 3개 합 6등급 ※수(미/기) 포함
		지역인재 기회균형	1		
원광대	종합	지역인재 I (광주·전남·전북)	8	1단계(5배수): 서류100 2단계: 1단계77+면접23	국,수,영,과(1) 3개 합 7등급 ※수 포함
		지역인재 I (전북권)	14		
		지역인재Ⅱ	1		
인제대	교과	지역인재 I	5	1단계(5배수): 학생부100 2단계: 1단계67.5+면접32.5	국,수(미/기),영,과(1) 4개 합 9등급
		지역인재Ⅱ	5	학생부100	
전남대	교과	지역균형	2	학생부100	국,수(미/기),영,과(1) 3개 합 8등급
		지역인재	25		국,수(미/기),영,과(1) 3개 합 7등급
전북대	교과	지역인재기회균형	1	학생부100	국,수(미/기),영,과(1) 3개 합 7등급 ※수(미/기) 포함
		지역인재 1유형	14		
제주대	교과	지역인재	10	학생부100	국,수(미/기),영,과 3개 합 7등급 ※수(미/기) 포함
조선대	교과	지역기회균형	2	학생부100	국,수(미/기),영,과(1) 3개 합 6등급
		지역인재	24		
충남대	교과	지역인재	7	학생부100	수(미/기),영,과 3개 합 5등급
		지역인재 저소득층	2		수(미/기),영,과 3개 합 7등급
충북대	교과	지역경제배려대상자	1	학생부100	국,수(미/기),영,과(1) 3개 합 8등급 ※수(미/기) 포함
		지역경제배려대상자 (제약학과)	1		
		지역인재	8		국,수(미/기),영,과(1) 3개 합 7등급 ※수(미/기) 포함
		지역인재 (제약학과)	8		

I. 2025학년도 대입 주요 사항

II. 모집시기별 전형의 이해

III. 특별전형

IV. 부록

- 정시에서는 총 91명을 선발한다. 가군 42명, 나군 44명, 다군에서 5명을 각각 선발하는데 지난해와 비교하여 나군에서 일부 인원이 줄고 2025학년도 다군이 신설되어 신입생을 선발한다.

Ⅰ 정시모집 전형방법 Ⅰ

군	대학	전형명	모집 인원 (명)	전형 방법	수능 활용 지표	반영비율					비고	
						국 어	수학			영 어		과 탐
							미 적	기 하	확 통			
가	경상국립대	지역인재	6	수능100	표	25	30		20	25	과탐Ⅱ 1과목 이상 응시자 5% 가산점	
	고려대(세종)	지역인재	5	수능100	표+백	20	35		20	25		
	인제대	지역인재	6	수능100	표	25	25		25	25		
	조선대	지역인재	14	수능100	백	25	35		25	15	과탐 1과목	
	충북대	지역인재 (약학과)	4	수능100	표	20	30		20	30		
		지역인재 (제약학과)	4									
나	부산대	지역인재	12	수능100	표	20	30		20	30		
	영남대	지역인재	15	수능100	백	25	35		10	30		
	전남대	지역인재	9	수능100	표	30	40			30	영 가산점 200만점	
	충남대	지역인재	13	수능100	표	25	45			30	영 감산	
다	순천대	지역인재	5	수능100	백	(33)	33		(33)	33		

6) 간호학과

- 수시모집 2,029명, 정시모집 72명, 총 2,101명으로 수시에서 104명 증가하였고 정시에서 7명 감소하였다.
- 일부 대학에서는 수능최저학력기준을 적용하고 있고 서류, 면접 등을 반영하는 대학들도 있다.
- 학생부교과전형에서 많은 인원을 모집하기 때문에 교과성적 관리에 최선을 다해야 한다.

Ⅰ 지역별, 전형별 모집인원 Ⅰ

구분	학생부교과	학생부종합	논술	수능위주	합계
강원	138	14	-	-	152
대전	124	2	-	8	134
충남	209	32	-	-	241
충북	197	10	-	6	213
부산	89	51	-	9	149

구분	학생부교과	학생부종합	논술	수능위주	합계
울산	10	19	-	-	29
경남	113	21	-	9	143
대구	60	38	-	-	98
경북	245	42	-	-	287
광주	156	-	-	35	191
전남	150	25	-	3	178
전북	205	57	-	2	264
제주	22	-	-	-	22
합계	1,718	311	-	72	2,101

가) 수시모집-학생부교과전형

Ⅰ 학생부교과전형 전형방법 및 수능최저학력기준

대학	전형명	모집인원 (명)	전형방법	수능최저학력기준
가야대	기초생활수급자 (지역인재)	2	학생부100	
	지역인재	18	학생부100	
가톨릭관동대	강원인재	23	학생부100	국,수,영,탐(절사) 3개 합 13등급
	강원인재2	2	학생부100	
가톨릭꽃동네대	지역인재	20	학생부100	
강릉원주대(원주)	지역교과	6	학생부100	
강원대	저소득-지역인재	2	학생부100	국,수,영,탐/직(1) 3개 합 12등급
	지역인재	11		국,수,영,탐/직(1) 3개 합 11등급
강원대(삼척)	저소득-지역인재	2	학생부100	
	지역인재	9		
건국대(글로벌)	지역인재	20	학생부100	
	지역인재- 기초생활 및 차상위	2		
건양대	지역인재[교과]	50	학생부100	
	지역인재[기초]	4		
경남대	지역인재	38	학생부100	국,수,영,탐/직(1) 2개 합 8등급
경동대	지역인재	53	학생부100	
경북대	지역인재	25	학생부80+서류20	국,수,영,탐(1) 2개 합 5등급
	지역인재 기초생활수급자등대상자	3		국,수,영,탐(1) 2개 합 6등급
경상국립대	지역인재	25	학생부100	국,수,영,탐(1) 2개 합 8등급
경성대	지역인재	20	학생부100	
	지역인재 (저소득층)	2		국,수,영,탐(1) 2개 합 8등급

대학	전형명	모집인원 (명)	전형방법	수능최저학력기준
경운대	지역인재	40	학생부100	국,수,영,탐/직(1) 2개 합 10등급
경일대	지역인재교과	10	학생부100	국,수,영,탐(1) 2개 합 9등급
계명대	지역	32	학생부100	국,수,영,탐(1) 3개 합 12등급
	지역기회균형	3		
고신대	지역인재특별	40	학생부100	국,수,영,탐(1) 2개 합 7등급
공주대	지역인재	18	학생부100	국,수,영,탐(1) 2개 합 7등급
광주대	지역학생2	60	학생부70+면접30	
광주여대	지역인재	15	학생부100	국,수,영,탐(1) 2개 합 11등급
군산대	지역인재 I	12	학생부100	
	지역인재 II	1		
극동대	지역인재1	28	학생부60+면접40	
	지역인재2	2		
김천대	지역인재	13	학생부100	
남부대	지역인재	20	학생부100	국,수,영,탐(1) 2개 합 11등급
남서울대	지역인재	14	학생부100	
	지역인재_ 기초생활수급자 및 차상위계층	4		
대구가톨릭대	지역교과	35	학생부100	국,수,영,탐/직(1) 2개 합 7등급
	지역기회균형	3		국,수,영,탐/직(1) 2개 합 8등급
대구대	지역인재	30	학생부100	국,수,영,탐/직/한(1) 2개 합 8등급
대구한의대	지역기회균형	3	학생부100	국,수,영,탐/직(1) 2개 합 8등급
	지역인재	15		
대전대	지역인재 I	15	학생부100	
	지역인재 II	2		
동국대(WISE)	지역인재(교과)	20	학생부100	국,수,영,탐/직(1) 2개 합 6등급
	기회균형 I (지역인재)	3		
동신대	지역학생	40	학생부100	국,수,영,탐(1) 2개 합 11등급
동아대	지역인재 기회균형대상자	3	학생부100	국,수,영,탐(1) 2개 합 8등급
동양대	지역인재	13	학생부100	국,수,영,탐(1) 1개 5등급
동의대	지역인재교과 (저소득층)	3	학생부100	국,수,영,탐(1) 2개 합 7등급
목포대	지역인재	16	학생부95+서류5	국,수,영,탐(1) 1개 6등급 ※수(미/기) 선택 시 7
	지역인재 (기초 및 차상위)	2		
배재대	지역인재 I	10	학생부100	
	지역인재 II	2	학생부100	

대학	전형명	모집인원 (명)	전형방법	수능최저학력기준
백석대	지역인재(기초)	4	학생부100	
	지역인재(일반)	41		
부경대	지역혁신인재	7	학생부100	국,수,영,탐(1) 2개 합 9등급 ※수 포함(수(확) 선택 시 8)
부산대	지역인재	12	학생부80+서류20	국,수(미/기),영,과(1) 2개 합 5등급, 한 4 ※수(미/기) 포함
상지대	교과강원인재	7	학생부100	국,수,영,탐(1) 2개 합 8등급
	교과강원인재균형	2		
선문대	지역저소득층	2	학생부100	
	지역학생	23		
세명대	지역인재(기회균형)	5	학생부100	
	지역인재	31		
순천대	지역기회균형인재	2	학생부100	국,수,영,탐(1) 2개 합 10등급
	지역인재	16		
순천향대	지역인재	11	학생부100	국,수,영,탐(1) 3개 합 10등급
신경주대	지역인재	3	학생부60+면접40	
신라대	지역인재	2	학생부100	
안동대	지역사회 배려대상자	2	학생부100	국,수,영,탐/직(1) 2개 합 9등급
	지역인재	17		
예수대	지역인재	35	학생부100	국,수,영,탐(1) 2개 합 10등급 ※수(미/기) 반영 시 11
우석대	지역인재	37	학생부100	국,수,영,탐(1) 2개 합 11등급 ※수(미/기) 반영 시 12
	지역인재 기회균형	3		
우송대	지역인재	3	학생부100	
울산대	지역교과	10	학생부100	국,수,영,탐(1) 2개 합 7등급 ※수(미/기) 선택 시 8
위덕대	지역인재 특별 (기회균형)	3	학생부51+면접49	
	지역인재 특별	35		
유원대	지역인재	2	학생부60+면접40	
인제대	지역인재 기초생활수급권자	2	학생부100	국,수,영,탐(1) 2개 합 7등급
	지역인재 I	25	1단계(5배수): 학생부100 2단계: 1단계67.5+면접32.5	
전남대	지역균형	2	학생부100	국,수,영,탐/직(1) 2개 합 7등급
	지역인재	19		
전북대	지역인재 기회균형	2	학생부100	국,수,영,탐(1) 2개 합 6등급
	지역인재 1유형	7		
	지역인재 2유형	38		

I. 2025학년도 대입 주요 사항

II. 모집시기별 전형의 이해

III. 특별전형

IV. 부록

대학	전형명	모집인원 (명)	전형방법	수능최저학력기준
전주대	지역인재1	22	학생부100	
	지역인재2	2		
제주대	지역인재	22	학생부100	국,수,영,탐/직(절사) 3개 합 10등급
조선대	지역기회균형	2	학생부100	국,수,영,탐(1) 2개 합 6등급
	지역인재	13		
중부대	지역인재Ⅰ	30	학생부100	
	지역인재Ⅱ	2		
중원대	지역인재	33	학생부100	
창신대	지역인재	3	학생부100	
청운대	지역인재	24	학생부100	
청주대	지역기회균형	3	학생부100	
	지역인재	27		
초당대	지역인재	74	학생부100	
충남대	지역인재	18	학생부100	수,영,탐/직(1) 3개 합 12등급 ※사/직 각 1등급 상향
	지역인재 저소득층	2		수,영,탐/직(1) 3개 합 13등급 ※사/직 각 2등급 상향
충북대	지역경제 배려대상자	2	학생부100	국,수,영,탐(1) 3개 합 12등급
	지역인재	14		국,수,영,탐(1) 3개 합 11등급
한국교통대	지역인재	8	학생부100	
한남대	지역인재 교과우수자	16	학생부100	
	지역인재 교과우수자(기초생활)	2		
한림대	지역인재_기초생활수 급자및차상위계층	3	학생부100	
	지역인재	18		
한서대	지역인재 특별	20	학생부100	
	지역인재기회균형 특별	3		
한일장신대	지역인재	17	학생부80+면접20	
	지역인재수급자	2		
호남대	지역인재	25	학생부100	국,수,영,탐(1) 2개 평균 5등급
호서대	지역인재	11	학생부100	
	지역인재Ⅱ	2		
호원대	지역인재(기초)	1	학생부70+면접30	
	지역인재	26		

나) 수시모집-학생부종합전형

Ⅰ 학생부종합전형 전형방법 및 수능최저학력기준 Ⅰ

대학	전형명	모집인원 (명)	전형방법	수능최저학력기준
강릉원주대	지역인재저소득	2	서류100	
강릉원주대(원주)	지역인재	4	서류100	
건국대(글로벌)	지역인재	10	서류100	
경북대	지역인재	22	1단계(4배수): 서류100 2단계: 1단계70+면접30	
경상국립대	지역인재	10	1단계(3배수): 서류100 2단계: 1단계80+면접20	
계명대	지역	16	서류100	
고신대	지역인재기회균형	3	서류100	
공주대	기회균형지역	2	서류100	
나사렛대	글로벌지역인재	18	1단계(4배수): 서류100 2단계: 1단계60+면접40	
대구가톨릭대	지역종합	14	1단계(5배수): 서류100 2단계: 1단계80+면접20	
대구대	지역기회균형	3	서류100	
대구가톨릭대	지역인재	14	서류100	국,수,영,탐/직(1) 2개 합 8등급
동국대(WISE)	지역인재(종합)	11	1단계(5배수): 서류100 2단계: 1단계70+면접30	국,수,영,탐/직(1) 2개 합 6등급
동의대	지역인재종합	15	서류100	
목포가톨릭대	지역인재	20	서류75+학생부25	
목포대	지역인재	5	1단계(6배수): 서류100 2단계: 1단계80+면접20	
부경대	사회적 배려대상자Ⅲ	1	서류100	
부산가톨릭대	지역인재	20	서류100	
부산대	지역인재저소득층	2	서류100	국,수(미/기),영,과(1) 2개 합 6 등급, 한 4 ※수(미/기) 포함
	지역인재	10	1단계(3배수): 서류100 2단계: 1단계80+면접20	
순천향대	지역인재-기초	2	서류100	
	지역인재	10	서류100	
연세대(미래)	강원인재(일반)	7	서류100	
	강원인재(한마음)	1	서류100	
우송대	지역인재Ⅱ	2	1단계(5배수): 서류100 2단계: 1단계70+면접30	
울산대	지역인재 기초 및 차상위 특별	2	서류100	
	지역인재	17	서류100	
원광대	지역인재Ⅰ (호남)	16	1단계(5배수): 서류100 2단계: 1단계77+면접23	국,수,영,탐(1) 3개 합 12등급
	지역인재Ⅰ (전북)	38		
	지역인재Ⅱ	3		
창원대	지역인재	11	서류100	국,수,영,탐(1) 2개 합 8등급

Ⅰ. 2025학년도 대입 주요 사항

Ⅱ. 모집시기별 전형의 이해

Ⅲ. 특별전형

Ⅳ. 부록

다) 정시모집

- 정시모집은 72명을 선발한다.
- 가군에서 33명, 나군에서 36명, 다군에서 3명을 선발한다.
- 일부 대학에서 가산점을 적용하고 있으며 전남대, 충남대는 영어영역에서 비율을 따로 적용하지 않고 가감점을 활용한다는 점도 눈여겨볼 만하다.

Ⅰ 정시모집 전형방법 Ⅰ

군	대학	전형명	모집 인원 (명)	전형방법	수능 활용 지표	반영비율					비고	
						국어	수학			영어		탐구
							미 적	기 하	확 통			
가	경상 국립대	지역인재	9	수능100	표	25	30			20	탐/직 25	과탐 5% 가산점
	부산대	지역인재	9	수능100	표	20	30			20	과 30	
	순천대	지역인재	3	수능100	백	(33)	33			33	(33)	수,영 + 국,탐 중 택 1 미/기5점, 과탐5점가산점
	전남대	지역인재	10	수능100	표	30	40				탐/직30	영 가산점
	조선대	지역인재	25	수능100	백	25	30			25	20	탐구 1과목
	충남대	지역인재	8	수능100	표	25	45				30	영 감점
	호원대	지역인재 (기초)	1	수능60+ 학생부20+ 면접20	등급	(50)	(50)			(50)	탐/직 (1)(50)	국,수,영,탐/직(1) 중 택 2
지역인재		1										
나	충북대	지역인재	3	수능100	표	20	30			20	30	
다	청주대	지역인재	3	수능100	백	(33.3)	(33.3)			(33.3)	(33.3)	국,수,영,탐/직 중 택 3 미적분 백분위 10% 가산점

7) 초등교육(학)과

- 수시모집에서만 1,066명을 선발한다.
- 지난해까지 춘천교대가 정시 20명을 선발하였으나 올해는 폐지하였다.
- 대부분의 대학이 학생부종합전형으로 선발하고 있다. 따라서 대학별 평가요소를 확인하고 이에 적합한 학생부 구성에 최선을 다해야 한다.
- 전주교대, 제주대, 진주교대, 춘천교대, 한국교원대가 수능최저학력기준을 적용하고 있다. 전반적으로 수능최저학력기준의 영역 기준과 등급 합 기준이 낮지 않다. 이전년도 입결을 보았을 때 춘천교대의 경우 수능최저학력기준 충족률이 모집인원을 채우지 못해 수능최저학력기준 충족 인원 전원이 합격하는 등 합불의 양상이 달라지고 있으므로 이에 충분한 대비가 있어야 한다.

Ⅰ 대학별, 전형별 모집인원

구분	학생부교과	학생부종합	수능위주	합계
공주교대	-	140	-	140
광주교대	-	160	-	160
대구교대	-	180	-	180
부산교대	-	143	-	143
전주교대	-	115	-	115
제주대	31	-	-	31
진주교대	-	123	-	123
청주교대	-	112	-	112
춘천교대	-	60	-	60
한국교원대	2	-	-	2
합계	33	1,033	-	1,066

Ⅱ 수시모집 전형방법 및 수능최저학력기준

대학	전형 유형	전형명	모집 인원 (명)	전형방법	수능최저학력기준
공주교대	종합	지역인재선발	140	1단계(2배수): 서류100 2단계: 1단계50+면접50	
광주교대	종합	광주인재	50	1단계(2배수): 서류100 2단계: 1단계70+면접30	
		전남인재	50		
		전라남도교육감추천	60		
대구교대	종합	경북지역인재 특별	100	1단계(2배수): 서류100 2단계: 1단계70+면접30	
		대구지역인재 특별	80		
부산교대	종합	지역인재	143	1단계(3배수): 서류100 2단계: 1단계71.4+면접28.6	
전주교대	종합	지역인재선발	115	1단계(2배수): 서류100 2단계: 1단계60+면접40	국,수,영,탐 4개 합 12등급, 한 4
제주대	교과	지역인재	31	학생부100	국,수,영,탐/직 3개 합 8등급
진주교대	종합	지역인재	123	서류100	국,수,영,탐 4개 합 12등급, 한 4
청주교대	종합	지역인재	112	1단계(2배수): 서류100 2단계: 1단계60+면접40	
춘천교대	종합	강원교육인재	60	서류100	국,수,영,탐 4개 합 14등급, 한 4
한국교원대	교과	지역인재	2	학생부100	국,수,영,탐 4개 합 12등급

I. 2025학년도 대입 주요 사항

II. 모집시기별 전형의 이해

III. 특별전형

IV. 부록

마. 지역인재전형 준비 방향

- 가장 우선적으로 지원을 원하는 대학의 지원자격을 확인해야 한다. 일부 대학은 같은 대학 안에 서도 전형에 따라 지원자격의 범위를 달리하는 경우도 있기에 반드시 확인이 필요하다.
- 대학별, 학과별 개설 유무를 확인하고 전형유형 및 전형요소, 모집인원 등을 확인해야 한다.
- 수능최저학력기준에 따라 지원의 유불리가 많이 달라질 수 있으므로 여기에 대한 대비가 필요하다. 특히 지역인재전형의 경우 일반전형보다 대체적으로 수능최저학력기준이 낮게 적용되는 경 우가 많으므로 일반전형보다 지원 시 유리한 편이다.
- 지역인재전형 또한 전형방법에 따라 면접, 서류를 포함하는 경우가 많이 있다. 면접과 서류를 통해 교과성적의 불리함을 극복하는 경우도 다수 있으므로 이러한 점을 고려한 지원 구성이 필요하다.
- 지역별로 지원 경향성의 차이가 있으나 대학별로 일반전형과 지역인재 전형을 함께 지원할 수 있는 경우도 있다는 점을 고려하여 지원의 구성이 필요하다.
- 이전년도와 대비하여 전형의 변화 등을 확인하고 이를 고려한 입결의 변화를 함께 고려할 필요 가 있다. 일반전형과의 입결 대비를 통해 지원의 유불리를 확인하고 이를 통한 지원 전략을 구성 할 필요가 있다.

IV

PART

2025학년도 대입정보 119

부 록

1. 각종 교육통계 참고자료 231
2. 전국 시·도교육청 진로진학센터 안내 233
3. 대학일람 및 위치도 234

IV

부 록

1

각종 교육통계 참고자료

가. 연도별 고등학교 3학년 학생 수의 변화

	2022년			2023년			2024년		
	계	남	여	계	남	여	계	남	여
학생수	431,118	223,869	207,249	403,910	209,840	194,070	427,320	220,906	206,414
	2025년			2026년			2027년		
	계	남	여	계	남	여	계	남	여
학생수	470,771	242,478	228,293	447,603	230,485	217,118	430,054	221,582	208,472

※ 출처: KESS교육통계서비스(2022년 학년별 학생 수)

※ 2022년 발표 자료 학년(중1~고3) 기준으로 작성

나. 연도별 수능 지원·응시 인원

	2021학년도			2022학년도			2023학년도		
	재학생	졸업생 등	계	재학생	졸업생 등	계	재학생	졸업생 등	계
접수 인원	346,673	146,760	493,433	360,710	149,111	509,821	350,239	157,791	508,030
응시 인원	295,116	125,918	421,034	318,693	129,445	448,138	308,284	139,385	447,669
	85.13%	85.80%	85.33%	88.35%	86.81%	87.90%	88.02%	88.34%	88.12%

※ 한국교육과정평가원 보도자료

※ 응시인원 %는 접수인원 대비 응시인원 비율

다. 수능 영역별 응시인원

(단위: 명/%)

영역			2022학년도		2023학년도					
			수능		6월 모의평가		9월 모의평가		수능	
			인원	비율	인원	비율	인원	비율	인원	비율
국어	화법과 작문		312,691	69.8	250,909	63.8	247,595	63.9	289,565	64.7
	언어와 매체		133,889	29.9	140,315	35.7	137,131	35.4	156,478	35.0
	계		446,580	99.7	391,224	99.4	384,726	99.3	446,043	99.6
수학	확률과 통계		222,011	49.5	199,393	50.7	187,502	48.4	206,863	46.2
	미적분		170,484	38.1	165,977	42.2	170,693	44.1	194,798	43.5
	기하		37,304	8.3	22,205	5.6	22,325	5.8	27,305	6.1
	계		429,799	95.9	387,575	98.5	380,520	98.2	428,966	95.8
영어			445,562	99.4	392,839	99.8	386,551	99.8	444,887	99.4
한국사			448,138	100.0	393,502	100.0	387,340	100.0	447,669	100.0
탐구	사회·과학	사회	215,482	48.1	192,644	49.0	185,278	47.8	210,528	47.0
		과학	206,550	46.1	181,111	46.0	183,626	47.4	210,834	47.1
		사회+과학	10,960	2.4	10,975	2.8	10,471	2.7	12,012	2.7
	직업		4,649	1.1	6,308	1.6	5,269	1.4	4,249	0.9
	계		437,641	97.7	391,038	99.4	384,644	99.3	437,623	97.8
제2외국어/한문			33,243	7.4	7,553	1.9	8,386	2.2	40,141	9.0

※ 한국교육과정평가원 보도자료

※ '비율(%)'은 전체 응시자에 대한 각 영역 응시자 비율을 의미함

라. 수시 지원 현황

	지원 인원	지원 건수	1인당 평균 지원 횟수	위반 사전 예방자
2019학년도	522,209명	2,441,717건	4.68회	370명
2020학년도	500,633명	2,374,672건	4.74회	365명
2021학년도	448,678명	2,121,694건	4.73회	337명
2022학년도	458,723명	2,199,964건	4.80회	342명
2023학년도	460,529명	2,203,731건	4.79회	321명
	+1,806명 (+0.39%)	+3,767건 (+0.17%)	-0.01회 (-.021%)	-21명 (-6.14%)

※ 대교협 보도자료

마. 2019~2021년 졸업자 계열별 취업률

구분	2019년			2020년			2021년		
	계	남	여	계	남	여	계	남	여
전문대학	70.9	69.9	71.6	68.7	68.1	69.1	71.0	70.7	71.2
인문계열	56.7	60.6	55.1	51.2	55.1	49.7	57.9	61.9	56.3
사회계열	65.6	67.2	64.7	62.5	64.6	61.4	65.6	67.2	64.8
교육계열	82.4	75.5	82.7	81.8	74.0	82.1	81.4	74.5	81.7
공학계열	69.7	69.9	68.6	67.4	67.9	64.7	70.4	71.1	67.2
자연계열	66.9	69.9	64.0	63.4	68.1	59.0	66.5	69.4	63.8
의약계열	82.0	78.6	83.1	80.9	78.0	81.9	79.9	77.6	80.7
예체능계열	66.7	67.4	66.4	64.4	66.8	63.2	67.7	69.1	67.1
4년제 대학	63.3	66.0	60.6	61.0	63.7	58.4	64.1	66.3	62.1
인문계열	55.6	58.3	54.1	52.8	56.4	50.9	57.3	59.7	56.1
사회계열	61.4	64.0	58.9	58.8	61.4	56.4	62.0	64.2	60.1
교육계열	47.3	48.0	47.0	47.8	48.7	47.4	49.8	51.1	49.2
공학계열	67.0	68.4	62.6	64.3	65.4	60.8	66.4	67.6	62.8
자연계열	59.7	63.3	56.6	58.2	61.7	55.2	61.0	63.9	58.6
의약계열	84.4	86.1	83.7	82.0	83.6	81.3	83.1	84.2	82.6
예체능계열	62.5	67.3	59.9	60.2	66.1	57.2	65.2	69.1	63.1

※ 출처: 2021 고등교육기관 졸업자 취업통계 연보

2 전국 시·도교육청 진로진학센터 안내

	지역	기관명	연락처	홈페이지
1	서울	진로진학정보센터	02-3111-362~3	www.jinhak.or.kr
2	부산	진로진학지원센터	051-860-6204	dream.pen.go.kr
3	대구	진학진로정보센터	053-231-0392	www.dge.go.kr/jinhak
4	인천	사이버진로교육원	032-420-8475	jinhak.ice.go.kr
5	광주	진로진학정보센터	062-380-4571	jinhak.gen.go.kr
6	대전	진로진학지원센터	042-616-8320	www.edurang.net
7	울산	진로진학지원센터	052-210-5480	jinhak.use.go.kr
8	세종	진로진학정보센터	044-320-2231	sjcc.sje.go.kr
9	경기	진학정보센터	031-8012-0991~2	jinhak.goedu.kr
10	강원	진학지원센터	033-258-5421~6	jinhak.gwe.go.kr
11	충북	진로교육원	043-210-0200	jinro.cbe.go.kr
12	충남	진로교육센터	041-640-1707	career.edus.or.kr
13	전북	진로진학센터	063-239-3723	jbe.go.kr/jinro
14	전남	진로진학지원포털	061-260-0133	jdream.jne.go.kr
15	경북	진학지원센터	054-840-2255	jinhak.gbe.kr
16	경남	대입정보센터	055-210-5111	jinhak.gne.go.kr
17	제주	진로진학지원센터	064-710-0287~8	jinhak.jje.go.kr

3 대학일람 및 위치도

가. 전국 대학 일람

지역	학교명	홈페이지	입학 상담 전화	주소
서울	가톨릭대	https://www.catholic.ac.kr	02-2164-4000, 4587, 4528	[성의] 서울특별시 서초구 반포대로 222 [성신] 서울특별시 종로구 창경궁로 296-12
	감리교신학대	https://www.mtu.ac.kr	02-3619-208, 204	서울특별시 서대문구 독립문로 56
	강서대	https://www.gangseo.ac.kr	02-2600-2446~8	서울특별시 강서구 까치산로 24길 47
	건국대	https://www.konkuk.ac.kr	02-450-0007	서울특별시 광진구 능동로 120
	경기대(서울)	https://www.kyonggi.ac.kr	031-249-9997~9	서울특별시 서대문구 경기대로9길 24
	경희대	https://www.khu.ac.kr	1544-2828	서울특별시 동대문구 경희대로 26
	고려대	https://www.korea.ac.kr	02-3290-5161~4	서울특별시 성북구 안암로 145
	광운대	https://www.kw.ac.kr	02-940-5640~3	서울특별시 노원구 광운로 20
	국민대	https://www.kookmin.ac.kr	02-910-4123~9	서울특별시 성북구 정릉로 77
	덕성여대	https://www.duksung.ac.kr	02-901-8189	서울특별시 도봉구 삼양로 144길 33
	동국대	https://www.dongguk.edu	02-2260-8861	서울특별시 중구 필동로 1길 30
	동덕여대	https://www.dongduk.ac.kr	02-940-4047~9	서울특별시 성북구 화랑로 13길 60
	명지대(서울)	https://www.mju.ac.kr	02-300-1799, 1800	서울특별시 서대문구 거북골로 34
	삼육대	https://www.syu.ac.kr	02-3399-3377~81	서울특별시 노원구 화랑로 815
	상명대	https://www.smu.ac.kr	02-2287-5010	서울특별시 종로구 홍지문2길 20
	서강대	https://www.sogang.ac.kr	02-705-8621	서울특별시 마포구 백범로 35
	서경대	https://www.skuniv.ac.kr	02-940-7019	서울특별시 성북구 서경로 124
	서울과기대	https://www.seoultech.ac.kr	02-970-6018~9, 6843	서울특별시 노원구 공릉로 232
	서울고대	https://www.snue.ac.kr	02-3475-2217~8	서울특별시 서초구 서초중앙로 96
	서울기독대	https://www.scu.ac.kr	02-380-2507, 2511~2	서울특별시 은평구 갈현로4길 26-2
	서울대	https://www.snu.ac.kr	02-880-5114	서울특별시 관악구 관악로 1
	서울시립대	https://www.uos.ac.kr	02-6490-6180~1	서울특별시 동대문구 서울시립대로 163
	서울여대	https://www.swu.ac.kr	02-970-5051~4	서울특별시 노원구 화랑로 621
	서울한영대	https://www.shyu.ac.kr	02-2669-2210	서울특별시 구로구 경인로 290-42
	성공회대	https://www.skhu.ac.kr	02-2610-4123, 4127	서울특별시 구로구 연동로 320
	성균관대	https://www.skku.edu	02-760-1000	서울특별시 종로구 성균관로 25-2
	성신여대	https://www.sungshin.ac.kr	02-920-2000	서울특별시 성북구 보문로 34다길 2
	세종대	www.sejong.ac.kr	02-3408-3456, 4455	서울특별시 광진구 능동로 209
	숙명여대	https://www.sookmyung.ac.kr	02-710-9920	서울특별시 용산구 청파로 47길 100
	송실대	https://www.ssu.ac.kr	02-820-0050~4	서울특별시 동작구 상도로 369
	연세대	https://www.yonsei.ac.kr	02-2123-4131	서울특별시 서대문구 연세로 50
	이화여대	https://www.ewha.ac.kr	02-3277-7000	서울특별시 서대문구 이화여대길 52
	장로회신학대	https://www.puts.ac.kr	02-450-0748	서울특별시 광진구 광장로5길 25-1
	중앙대	https://www.cau.ac.kr	02-820-6393	서울특별시 동작구 흑석로 84
	총신대	https://www.csu.ac.kr	02-3479-0400	서울특별시 동작구 사당로 143
	추계여대	https://www.chugye.ac.kr	080-900-1255	서울특별시 서대문구 북아현로 11가길 7
	한국성서대	https://www.bible.ac.kr	02-950-5403	서울특별시 노원구 동일로 214길 32
	한국외대	https://www.hufs.ac.kr	02-2173-2500	서울특별시 동대문구 이문로 107
	한국체대	https://www.knsu.ac.kr	02-410-6551~4	서울특별시 송파구 양재대로 1239
	한성대	https://www.hansung.ac.kr	02-760-5800	서울특별시 성북구 삼선교로 16길 116
	한양대	https://www.hanyang.ac.kr	02-2220-3064~3075	서울특별시 성동구 왕십리로 222
	홍익대	https://www.hongik.ac.kr	02-320-1056~8	서울특별시 마포구 와우산로 94



지역	학교명	홈페이지	입학 상담 전화	주소
인천	경인교대	https://www.ginue.ac.kr	032-540-1465	인천광역시 계양구 계산로 62
	안양대(강화)	https://www.anyang.ac.kr	032-930-6000	인천광역시 강화군 불은면 중앙로 602-14
	인천가톨릭대	https://www.iccu.ac.kr	032-830-7000 032-930-8000	[국제] 인천광역시 연수구 송도문화로 120번길 20 [강화] 인천광역시 강화군 양도면 고려왕릉로 53-1
	인천대	https://www.inu.ac.kr	032-835-0000	인천광역시 연수구 아카데미로 119
	인하대	https://www.inha.ac.kr	032-860-7221~2	인천광역시 미추홀구 인하로 100
경기	가천대	https://www.gachon.ac.kr	1577-0067	[글로벌] 경기도 성남시 수정구 성남대로 1342 [메디컬] 인천광역시 연수구 함박외로 191
	가톨릭대(성심)	https://www.catholic.ac.kr	02-2164-4000	경기도 부천시 지봉로 43
	강남대	https://web.kangnam.ac.kr	031-280-3851~4	경기도 용인시 기흥구 강남로 40
	경기대	https://www.kyonggi.ac.kr	031-249-9997~9	경기도 수원시 영통구 광교산로 154-42
	경동대(양주)	https://www.kduniv.ac.kr	033-738-1288	경기도 양주시 경동대학로 27
	경희대(국제)	https://www.khu.ac.kr	1544-2828	경기도 용인시 기흥구 덕영대로 1732
	단국대	https://www.dankook.ac.kr	031-8005-2550~3	경기도 용인시 수지구 죽전로 152
	대진대	https://www.daejin.ac.kr	031-539-1234	경기도 포천시 호국로 1007
	루터대	http://tu.ac.kr	031-679-2300	경기도 용인시 기흥구 금화로 82번길 20
	명지대	https://www.mju.ac.kr	02-300-1799, 1800	경기도 용인시 처인구 명지로 116
	서울신학대	https://www.stu.ac.kr	032-340-9409	경기도 부천시 소사구 호현로 489번길 52
	서울장신대	https://www.sjs.ac.kr	031-799-9000	경기도 광주시 경안로 145
	성결대	https://www.sungkyul.ac.kr	031-467-8208, 8288	경기도 안양시 만안구 성결대학로 53
	성균관대(수원)	https://www.skku.edu	02-760-1000	경기도 수원시 장안구 서부로 2066
	수원가톨릭대	https://www.suwoncatholic.ac.kr	031-290-8800	경기도 화성시 봉담읍 왕림1길 67
	수원대	https://www.suwon.ac.kr	031-229-8420~2	경기도 화성시 봉담읍 와우안길 17
	신한대	https://www.shinhan.ac.kr	031-870-3211~7	[1캠퍼] 경기도 의정부시 호암로 95 [2캠퍼] 경기도 동두천시 벌마들로 40번길 30
	아신대	https://www.acts.ac.kr	031-770-7701~2	경기도 양평군 옥천면 경강로 1276
	아주대	https://www.ajou.ac.kr	031-219-3200~2	경기도 수원시 영통구 월드컵로 206
	안양대	https://www.anyang.ac.kr	031-467-0700	경기도 안양시 만안구 삼덕로 37번길 22
	예원예대(양주)	https://www.yewon.ac.kr	031-869-0563	경기도 양주시 은현면 예원대학로 56
	용인대	https://www.yongin.ac.kr	1688-4280	경기도 용인시 처인구 용인대학로 134
	을지대	https://www.eulji.ac.kr	1899-0001 031-740-7106~7,7277	[성남] 경기도 성남시 수정구 산성대로 553 [의정부] 경기도 의정부시 동일로 712
	중앙대(다빈치)	https://www.cau.ac.kr	02-820-6393	경기도 안성시 대덕면 서동대로 4726
	중앙승가대	https://admission.sangha.ac.kr	031-980-7777	경기도 김포시 승가로 123
	차의과학대	https://www.cha.ac.kr	1899-2010	경기도 포천시 해룡로 120
	칼빈대	www.calvin.ac.kr	031-284-4752~5	경기도 용인시 기흥구 마북로 184
	평택대	https://www.ptu.ac.kr	031-659-8000	경기도 평택시 서동대로 3825
	한국국립대	https://www.hknu.ac.kr	031-670-5042~4	[안성] 경기도 안성시 중앙로 327 [평택] 경기도 평택시 삼남로 283
	한국공학대	https://www.tukorea.ac.kr	1588-2036	경기도 시흥시 산기대학로 237
	한국외대(글로벌)	https://www.hufs.ac.kr	02-2173-2500	경기도 용인시 처인구 모현읍 외대로 81
	한국항공대	https://www.kau.ac.kr	02-300-0228, 0447	경기도 고양시 덕양구 항공대학로 76
	한세대	https://www.hansei.ac.kr	031-450-5051~4	경기도 군포시 한세로 30
	한신대	https://www.hs.ac.kr	031-379-0107~9	경기도 오산시 한신대길 137
	한양대(ERICA)	https://www.hanyang.ac.kr	1577-2876	경기도 안산시 상록구 한양대학로 55

I. 2025학년도 대입 주요 사항

II. 모집시기별 전형의 이해

III. 특별전형

IV. 부록

지역	학교명	홈페이지	입학 상담 전화	주소
경기	협성대	https://www.uhs.ac.kr	031-299-0609~11	경기도 화성시 봉담읍 최루백로 72
	화성의과학대	https://www.hsmu.ac.kr	031-369-9100~1	경기도 화성시 남양읍 남양중앙로 400-5
강원	가톨릭관동대	https://www.cku.ac.kr	033-649-7114	강원도 강릉시 범일로 579번길 24
	강릉원주대	https://www.gwnu.ac.kr	033-640-2739, 2942	[강릉] 강원도 강릉시 죽헌길 7 [원주] 강원도 원주시 흥업면 남원로 150
	강원대	https://www.kangwon.ac.kr	033-250-6041~5	강원도 춘천시 강원대학길 1
	강원대(삼척)	https://www.kangwon.ac.kr	033-570-6555	[삼척] 강원도 삼척시 중앙로 346 [도계] 강원도 삼척시 도계읍 황조길 346
	경동대	https://www.kduniv.ac.kr	033-738-1288	[고성] 강원도 고성군 토성면 봉포4길 46 [원주] 강원도 원주시 문막읍 견훤로 815
	상지대	https://www.sangji.ac.kr	033-730-0125~7	강원도 원주시 상지대길 83
	연세대(미래)	https://www.yonsei.ac.kr/wj/	1599-1885	강원도 원주시 연세대길 1
	춘천교대	https://www.cnue.ac.kr	033-260-6803~4	강원도 춘천시 공지로 126
	한라대	https://www.halla.ac.kr	033-760-1203~6	강원도 원주시 한라대길 28
	한림대	https://www.hallym.ac.kr	033-248-1302~4	강원도 춘천시 한림대학길1
	KAIST	https://www.kaist.ac.kr	042-350-4810	대전광역시 유성구 대학로 291
대전	건양대	https://www.konyang.ac.kr	042-600-1658~1662	대전광역시 서구 관저동로 158
	대전대	https://www.dju.ac.kr	042-280-2800	대전광역시 동구 대학로 62
	대전신학대	https://www.daejeon.ac.kr	042-606-0105~6	대전광역시 대덕구 한남로 41
	목원대	https://www.mokwon.ac.kr	042-829-7111~3	대전광역시 서구 도안북로 88
	배재대	https://www.pcu.ac.kr	042-520-1885, 5000	대전광역시 서구 배재로 155-40
	우송대	https://www.wsu.ac.kr	042-630-9147, 9623	대전광역시 동구 동대전로 171
	을지대	https://www.eulji.ac.kr	042-259-1530~1	대전광역시 중구 계룡로 771번길 77
	충남대	https://plus.cnu.ac.kr	1644-8433	대전광역시 유성구 대학로 99
	한국침례신학대	https://www.kbtus.ac.kr	042-828-3222	대전광역시 유성구 북유성대로 190
	한남대	https://www.hannam.ac.kr	042-629-8282	대전광역시 대덕구 한남로 70
	한밭대	https://www.hanbat.ac.kr	042-821-1020	대전광역시 유성구 동서대로 125
세종	고려대(세종)	https://sejong.korea.ac.kr	044-860-1900	세종특별자치시 세종로 2511
	대전가톨릭대	https://www.dccatholic.ac.kr	044-861-7208	세종특별자치시 전의면 가톨릭대학로 30
	홍익대(세종)	https://sejong.hongik.ac.kr	02-320-1056~8	세종특별자치시 조치원을 세종로 2639
충남	건양대	https://www.konyang.ac.kr	042-600-1658~1662	충남 논산시 대학로 121
	공주교대	https://www.gjue.ac.kr	041-850-1272, 1275	충남 공주시 웅진로 27
	공주대	https://www.kongju.ac.kr	041-850-0111	충남 공주시 공주대학로 56
	금강대	https://www.ggu.ac.kr	041-731-3333, 3042	충남 논산시 상월면 상월로 522
	나사렛대	https://www.kornu.ac.kr	041-570-7717~21	충남 천안시 서북구 월봉로 48
	남서울대	https://www.nsu.ac.kr	041-580-2250~9	충남 천안시 서북구 성환읍 대학로 91
	단국대(천안)	https://www.dankook.ac.kr	041-550-1234~6	충남 천안시 동남구 단대로 119
	백석대	https://www.bu.ac.kr	041-550-0800~3	충남 천안시 동남구 백석대학로 1
	상명대(천안)	https://www.smu.ac.kr	041-550-5013	충남 천안시 동남구 상명대길 31
	선문대	https://lily.sunmoon.ac.kr	041-530-2033~4	충남 아산시 탕정면 선문로 221번길 70
	순천향대	https://www.sch.ac.kr	041-530-4942~5	충남 아산시 순천향로 22
	중부대	https://www.joongbu.ac.kr	041-750-6807~9 031-8075-1206~7	[충청] 충남 금산군 추부면 대학로 201 [고양] 경기도 고양시 덕양구 동현로 305
	청운대	https://home.chungwoon.ac.kr	041-630-3114	충남 홍성군 홍성읍 대학길 25
	한국기술교대	https://www.koreatech.ac.kr	041-560-1234	충남 천안시 동남구 병천면 충절로 1600
	한서대	https://www.hanseo.ac.kr	041-660-1020	충남 서산시 해미면 한서1로 46
	호서대	https://www.hoseo.ac.kr	041-540-5114	충남 아산시 배방읍 호서로 79번길 20



지역	학교명	홈페이지	입학 상담 전화	주소
충북	가톨릭꽃동네대	https://www.kkot.ac.kr	043-270-0114	충북 청주시 서원구 현도면 상삼길 133
	건국대(글로벌)	https://www.kku.ac.kr	043-840-3000	충북 충주시 충원대로 268
	극동대	https://www.kdu.ac.kr	1588-7470	충북 음성군 감곡면 대학길 76-32
	서원대	https://www.seowon.ac.kr	043-299-8803~6	충북 청주시 서원구 무심서로 377-3
	세명대	www.semyung.ac.kr	043-649-1170~5	충북 제천시 세명로 65
	유원대	https://www.u1.ac.kr	043-740-1321~4 041-536-5881~4	[영동] 충북 영동군 영동을 대학로 310 [아산] 충남 아산시 음봉면 연암산로 52-70
	중원대	www.jwu.ac.kr	043-830-8082~5	충북 괴산군 괴산을 문무로 85
	청주교대	https://www.cje.ac.kr	043-299-0855	충북 청주시 서원구 청남로 2065
	청주대	https://www.cju.ac.kr	043-229-8033~4	충북 청주시 청원구 대성로 298
	충북대	https://www.chungbuk.ac.kr	043-261-2882	충북 청주시 서원구 충대로 1
	한국교원대	https://www.knue.ac.kr	043-230-3158~9	충북 청주시 흥덕구 강내면 태성탑연로 250
대구	한국교통대	https://www.ut.ac.kr	043-841-5114 043-820-5114	[충주] 충북 충주시 대학로 50 [증평] 충북 증평군 대학로 61
	경북대	https://www.knu.ac.kr	053-950-5071~3	대구광역시 북구 대학로 80
	계명대	https://www.gokmu.ac.kr	053-580-6077~8	대구광역시 달서구 달구벌대로 1095
	대구교대	https://www.dnue.ac.kr	053-620-1276~80	대구광역시 남구 중앙대로 219
경북	DGIST	https://www.dgist.ac.kr	053-785-5141	대구광역시 달성군 현풍읍 테크노중앙대로 333
	경운대	https://www.ikw.ac.kr	054-479-1114	경북 구미시 산동면 강동로 730
	경일대	https://www.kiu.ac.kr	053-600-5001~5	경북 경산시 하양읍 가마실길 50
	금오공과대	https://www.kumoh.ac.kr	054-478-7900	경북 구미시 대학로 61
	김천대	https://www.gimcheon.ac.kr	054-420-4137, 4147	경북 김천시 대학로 214
	대구가톨릭대	https://www.cu.ac.kr	053-850-2580	경북 경산시 하양읍 하양로 13-13
	대구대	https://www.daegu.ac.kr	053-850-5252	경북 경산시 진량읍 대구대로 201
	대구예대	https://www.dgau.ac.kr	054-973-5311~8	경북 칠곡군 가산면 다부 거문1길 202
	대구한의대	https://www.dhu.ac.kr	053-819-1702~3	경북 경산시 한의대로 1
	대신대	https://www.daeshin.ac.kr	053-810-0701~3	경북 경산시 경청로 222길 33
	동국대(WISE)	https://web.dongguk.ac.kr	054-770-2031~4	경북 경주시 동대로 123
	동양대	https://www.dyu.ac.kr	054-630-1025 031-839-9023	[영주] 경북 영주시 풍기읍 동양대로 145 [동두천] 경기도 동두천시 평화로 2741
	신경주대	https://www.gu.ac.kr	054-770-5114	경북 경주시 태종로 188
	안동대	https://www.anu.ac.kr	054-820-7041~3	경북 안동시 경동로 1375
	영남대	https://www.yu.ac.kr	053-810-1086	경북 경산시 대학로 280
	영남신학대	https://www.ytus.ac.kr	053-850-0500	경북 경산시 진량읍 봉회1길 26
	위덕대	https://www.uu.ac.kr	054-760-1062~4	경북 경주시 강동면 동해대로 261
	한동대	https://www.handong.edu	054-260-1084~6	경북 포항시 북구 흥해읍 한동로 558
	POSTECH	https://www.postech.ac.kr	054-279-3610	경북 포항시 남구 청암로 77
부산	경성대	https://kscms.ks.ac.kr	051-663-5555	부산광역시 남구 수영로 309
	고신대	https://www.kosin.ac.kr	051-990-2141	부산광역시 영도구 와치로 194
	동명대	https://www.tu.ac.kr	051-629-1111	부산광역시 남구 신선로 428
	동서대	https://www.dongseo.ac.kr	051-320-2115~8	부산광역시 사상구 주례로 47
	동아대	https://www.donga.ac.kr	051-200-6302~4	부산광역시 사하구 낙동대로 550번길 37
	동의대	https://www.deu.ac.kr	051-890-4380~9	부산광역시 부산진구 엄광로 176
	부경대	https://www.pknu.ac.kr	051-629-5600	부산광역시 남구 용소로 45
	부산가톨릭대	https://www.cup.ac.kr	051-510-0702~3	부산광역시 금정구 오륜대로 57
	부산교대	https://www.bnue.ac.kr	051-500-7561~3	부산광역시 연제구 교대로 24
	부산대	https://www.pusan.ac.kr	051-510-1202~3	부산광역시 금정구 부산대학로 63번길 2
	부산외대	https://www.bufs.ac.kr	051-509-5426	부산광역시 금정구 금샘로 485번길 65
	신라대	https://www.silla.ac.kr	051-999-6367~8	부산광역시 사상구 백양대로 700번길 140
	영산대	https://www.ysu.ac.kr	051-540-7700	부산광역시 해운대구 반송순환로 142
	한국해양대	https://www.kmou.ac.kr	051-410-4776~9	부산광역시 영도구 태종로 727

I. 2025학년도 대입 주요 사항

II. 모집시기별 전형의 이해

III. 특별전형

IV. 부록

지역	학교명	홈페이지	입학 상담 전화	주소
울산	울산대	https://www.ulsan.ac.kr	052-259-2058	울산광역시 남구 대학로 93
	UNIST	https://www.unist.ac.kr	052-217-1120	울산광역시 울주군 언양읍 유니스트길 50
경남	가야대	https://www.kaya.ac.kr	055-330-1075~6	경남 김해시 삼계로 208
	경남대	https://www.kyungnam.ac.kr	055-249-2000	경남 창원시 마산합포구 경남대학로 7
	경상국립대	https://www.gnu.ac.kr	055-772-1115~6	경남 진주시 진주대로 501
	부산장신대	https://www.bpu.ac.kr	055-320-2527	경남 김해시 김해대로 1894-68
	영산대	https://www.ysu.ac.kr	055-380-9114	경남 양산시 주남로 288
	인제대	https://www.inje.ac.kr	055-320-3700~2	경남 김해시 인제로 197
	진주교대	https://www.cue.ac.kr	055-740-1521~5	경남 진주시 진양호로 369번길 3
	창신대	https://www.cs.ac.kr	055-250-1200	경남 창원시 마산회원구 팔용로 262
	창원대	https://www.changwon.ac.kr	055-213-4000	경남 창원시 의창구 창원대학로 20
	광신대	https://www.kwangshin.ac.kr	062-605-1111	광주광역시 북구 양산택지소로 36
광주	광주교대	https://www.gnue.ac.kr	062-520-4292~5	광주광역시 북구 필문대로 55
	광주대	https://www.gwangju.ac.kr	080-670-2600	광주광역시 남구 효덕로 277
	광주여대	https://www.kwu.ac.kr	062-956-2500	광주광역시 광산구 광주여대길 201
	남부대	https://www.nambu.ac.kr	062-970-0114~5	광주광역시 광산구 남부대길 1
	송원대	https://www.songwon.ac.kr	062-360-5778~80	광주광역시 남구 송암로 73
	전남대	https://www.jnu.ac.kr	062-530-4731~4	광주광역시 북구 용봉로 77
	조선대	https://www.chosun.ac.kr	062-230-6666, 6669	광주광역시 동구 필문대로 309
	호남대	https://www.honam.ac.kr	062-940-5555	광주광역시 광산구 호남대로 120
	호남신학대	https://www.htus.ac.kr	080-650-1552	광주광역시 남구 제중로 77
	GIST	https://www.gist.ac.kr	062-715-2950	광주광역시 북구 첨단과기로 123
전남	광주가톨릭대	https://www.gj catholic.ac.kr	061-339-2225~6	전남 나주시 남평읍 중남길 12-25
	동신대	https://www.dsu.ac.kr	061-330-3333	전남 나주시 동신대길 67
	목포가톨릭대	https://www.mcu.ac.kr	061-280-5108, 5150	전남 목포시 영산로 697
	목포대	https://www.mokpo.ac.kr	061-450-6000~1	전남 무안군 청계면 영산로 1666
	목포해양대	https://www.mmu.ac.kr	061-240-7021	전남 목포시 해양대학로 91
	세한대	https://www.sehan.ac.kr	1899-0180	전남 영암군 삼호읍 녹색로 1113
	순천대	https://www.scnu.ac.kr	061-750-5500	전남 순천시 중앙로 255
	영산선학대	https://www.youngsan.ac.kr	061-350-6015	전남 영광군 백수읍 성지로 1357
	전남대(여수)	https://www.jnu.ac.kr	062-530-4731~4	전남 여주시 대학로 50
	초당대	https://www.cdu.ac.kr	1577-2859	전남 무안군 무안읍 무안로 380
전북	KENTECH	https://www.kentech.ac.kr	061-320-9655	전남 나주시 켄텍길 21(빛가람동)
	군산대	https://www.kunsan.ac.kr	063-469-4116, 8	전북 군산시 대학로 558
	예수대	https://www.jesus.ac.kr	036-230-7722	전북 전주시 완산구 서원로 383
	예원예대	https://www.yewon.ac.kr	063-640-7114	전북 임실군 신평면 창인로 117
	우석대	https://www.woosuk.ac.kr	063-290-1114	전북 완주군 삼례읍 삼례로 443
	원광대	https://www.wku.ac.kr	063-850-5263~4	전북 익산시 익산대로 460
	전북대	https://www.jbnu.ac.kr	063-270-2500	전북 전주시 덕진구 백제대로 567
	전주교대	https://www.jnue.kr	063-281-7114	전북 전주시 완산구 서학로 50
	전주대	https://www.jj.ac.kr	063-220-2700	전북 전주시 완산구 천잠로 303
	한일장신대	https://www.hanil.ac.kr	063-230-5451~4	전북 완주군 상관면 왜목로 726-15
제주	호원대	https://www.howon.ac.kr	1588-9779	전북 군산시 임피면 호원대3길 64
	제주국제대	https://www.jeju.ac.kr	064-754-0227~8	제주특별자치도 제주시 516로 2870
	제주대	https://www.jejunu.ac.kr	064-754-3993~4	제주특별자치도 제주시 제주대학로 102

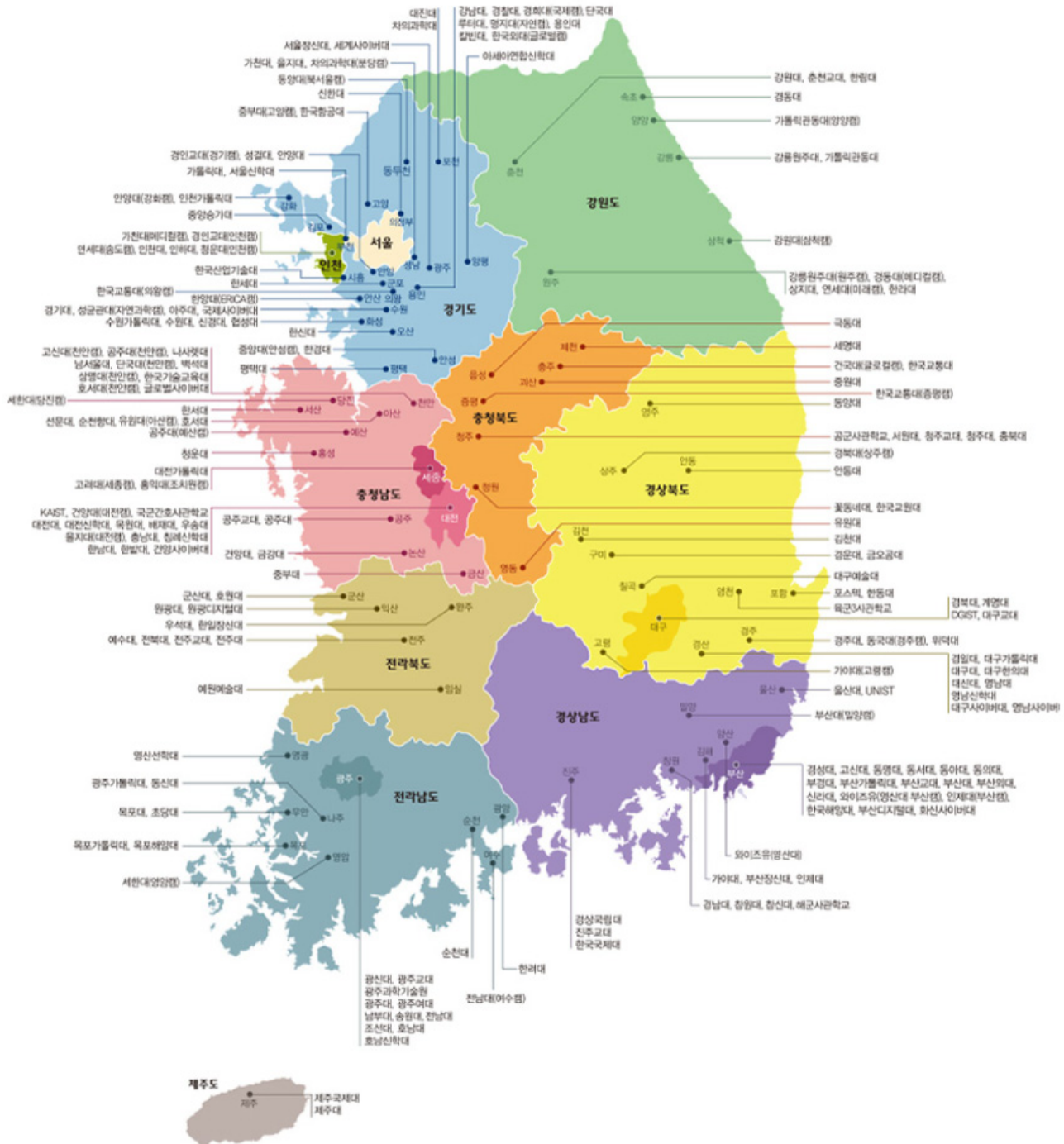
나. 전국대학위치도

1) 서울지역



* 출처: 대학저널

2) 서울 외 지역



* 출처: 대학저널



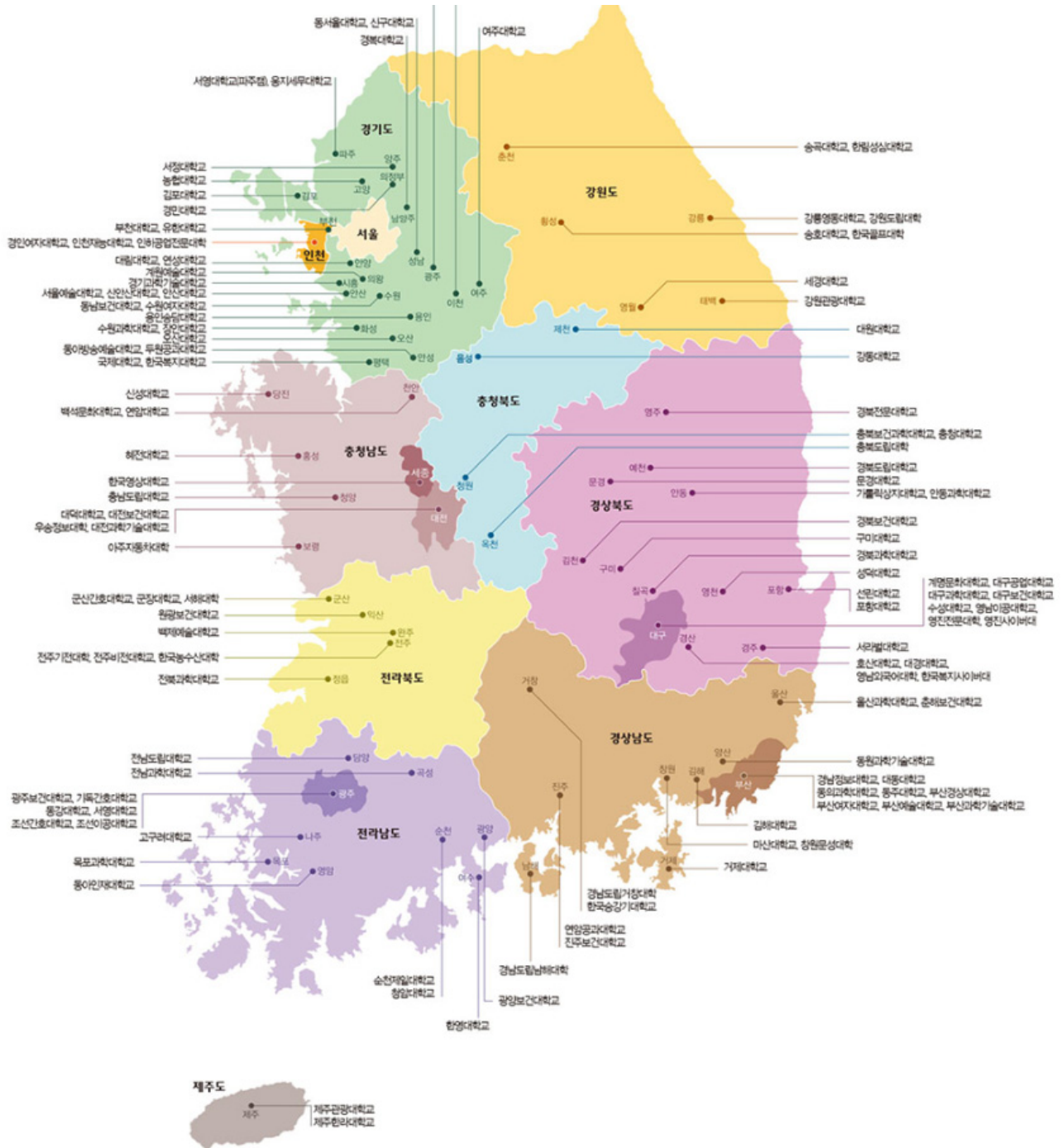
3) 전문대

I. 2025학년도 대입 주요 사항

II. 모집시기별 전형의 이해

III. 특별전형

IV. 부록



* 출처: 대학저널

집 필 진

집 필

권종오	부산	부산과학고등학교
김동진	부산	경남고등학교
김정환	대구	대구해화여자고등학교
김주석	충북	충주중산고등학교
김한국	경기	지평고등학교
노동기	경기	상현고등학교
문희태	경기	전곡고등학교
박문수	서울	청원여자고등학교
박성현	서울	목동고등학교
박성환	충남	배방고등학교
박정준	서울	오산고등학교
박진형	경남	창원여자고등학교
안성환	서울	대진고등학교, 한국대학교육협의회 대입상담센터 파견교사
안준범	경기	광주중앙고등학교
윤희태	서울	영동일고등학교
임종우	울산	대현고등학교
장진호	전북	서림고등학교
정창욱	서울	세화고등학교
정현석	경기	광문고등학교
진수환	강원	강릉명륜고등학교

기획 및 제작

방재현	한국대학교육협의회 대입상담센터 센터장
권수연	한국대학교육협의회 대입상담센터 담당
박지현	한국대학교육협의회 대입상담센터 담당

2025학년도 대입정보 119

인 쇄 : 2023년 10월

발 행 : 2023년 10월

발 행 처 : 한국대학교육협의회 대입상담센터

주 소 : (08504) 서울특별시 금천구 서부샛길 606 대성디폴리스 A동 23층

전 화 : 02-6919-3861, 3855

F A X : 02-6919-3869

인 쇄 처 : 명문인쇄공사 02-2079-9200~2

※ 이 책자는 일부 혹은 전체를 허락 없이 변경하거나 복제할 수 없습니다.



대학알리미를 통해
특정한 대학교육의 미래를 만들어 나갑니다.

대학알리미란?

대학 정보를 한눈에 볼 수 있는 대학알리미를 소개합니다.




어떤 정보를
볼 수 있나요?

대학 및 학과 선택 시 참고할 수 있는 전국 대학의 최신 정보(등록금, 취업률, 경쟁률, 장학금 등)를 확인 할 수 있습니다.

공식 SNS

Instagram(@academyinfo) Facebook(@academyinfo2008)
홈페이지(<http://www.academyinfo.go.kr>) 메타버스(Zepeto-대학알리미 월드)

 한국대학교육협의회 대학정보공시센터 | Tel. 02-6919-3881~2 | E-mail. open@kcue.or.kr | www.academyinfo.go.kr

2025 학년도 대입정보 119



한국대학교육협의회
Korean Council for University Education



9 791166 962769
ISBN 979-11-6696-276-9